



## INFORMACION Y CONTROL DE PUBLICACIONES, S.A.

Velázquez, 46, 1º Drcha - Tel. 91 435 00 32 Fax 91 435 96 05 - 28001 - MADRID  
 Entença, 218 Entr. 7 - Tel 93 439 24 18 Fax 93 419 25 34 - 08029 - BARCELONA

**Título:** ASTORGAREDAccion.COM  
**URL Primaria:** http://astorgaredaccion.com/  
**Editor:** Astorga Redacción, S.L.  
**Domicilio:** Roderia Honda, 24  
**Ciudad:** 24717 VALDESPINO DE SOMOZA  
**Teléfono:**  
**Fax:**  
**E-mail:** direccion@astorgaredaccion.com  
**Clasificación:** Noticias e Información  
**Sub-Clasificación:** Noticias globales y actualidad

Astorga Redacción

### 1. Cifras totales y promedios (Nacional e Internacional)

MES - AÑO	NAVEGADORES UNICOS	VISITAS	PAGINAS
Diciembre - 2018	26.910	71.273	133.346
<b>PROMEDIO DIARIO</b>	<b>1.926</b>	<b>2.299</b>	<b>4.301</b>
<b>PROMEDIO LUNES-VIERNES</b>	1.967	2.354	4.415
<b>PROMEDIO SABADO-DOMINGO</b>	1.838	2.184	4.063
<b>PAGINAS / VISITAS</b>	1,87		
<b>DURACION MEDIA VISITAS</b>	0:01:28		
<b>DURACION MEDIA PAGINAS</b>	0:01:41		

### 2. Secciones (Nacional e Internacional)

	PAGINAS	%
<b>HOME</b>	53.787	40.34 %
<b>RESTO</b>	79.559	59.66 %

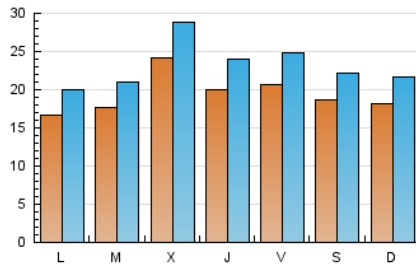
### 3. Por día del mes (Nacional e Internacional)

Día	N. únicos	Visitas	Páginas	Día	N. únicos	Visitas	Páginas	Día	N. únicos	Visitas	Páginas
1	1.527	1.857	3.638	11	1.642	1.947	3.635	21	3.160	3.861	6.726
2	1.206	1.497	2.920	12	1.603	1.920	3.531	22	1.955	2.349	4.530
3	1.660	2.032	3.687	13	1.813	2.158	3.869	23	2.202	2.638	5.103
4	2.233	2.643	4.653	14	1.504	1.803	3.243	24	1.289	1.519	2.926
5	2.470	2.860	4.826	15	2.041	2.378	4.025	25	1.376	1.692	3.135
6	2.021	2.414	4.523	16	1.929	2.273	4.527	26	2.310	2.789	5.603
7	1.882	2.204	3.963	17	2.512	3.044	6.369	27	2.086	2.531	5.080
8	1.546	1.812	3.256	18	1.786	2.126	4.701	28	1.725	2.068	4.170
9	1.381	1.660	2.895	19	3.278	3.937	6.957	29	2.266	2.649	4.804
10	1.632	1.938	3.515	20	2.075	2.471	4.793	30	2.331	2.729	4.935
								31	1.258	1.474	2.808

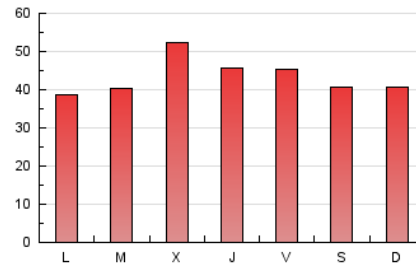
#### 4. Gráficas (Nacional e Internacional)

##### 4.1 Por día de la semana (promedio)

N. únicos / Visitas (x 100)



Páginas (x 100)

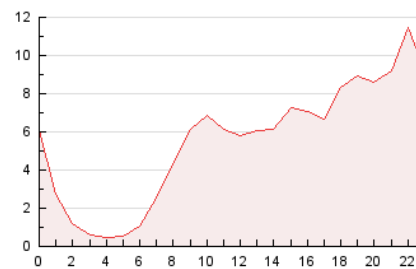


##### 4.2 Por franja horaria (promedio)

Visitas (x 1000)

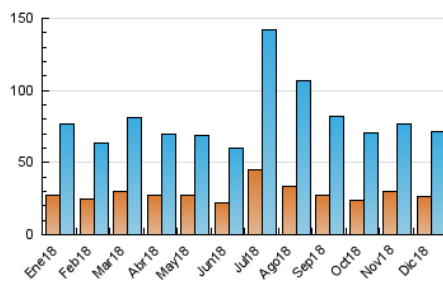


Páginas (x 1000)

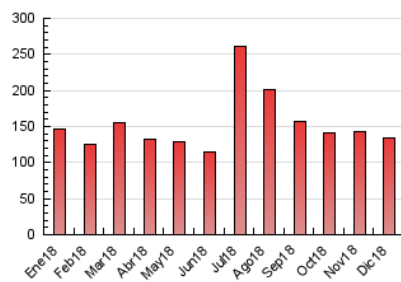


##### 4.3 Por meses

N. únicos / Visitas (x 1000)



Páginas (x 1000)





## INFORMACION Y CONTROL DE PUBLICACIONES, S.A.

Velázquez, 46, 1º Drcha - Tel. 91 435 00 32 Fax 91 435 96 05 - 28001 - MADRID  
 Entença, 218 Entr. 7 - Tel 93 439 24 18 Fax 93 419 25 34 - 08029 - BARCELONA

### Anexo - Tráfico Nacional

**Título:** ASTORGAREDAccion.COM  
**URL Primaria:** http://astorgaredaccion.com/  
**Editor:** Astorga Redacción, S.L.  
**Domicilio:** Roderer Honda, 24  
**Ciudad:** 24717 VALDESPINO DE SOMOZA  
**Teléfono:**  
**Fax:**  
**E-mail:** direccion@astorgaredaccion.com  
**Clasificación:** Noticias e Información  
**Sub-Clasificación:** Noticias globales y actualidad

**Astorga Redacción**

#### 1. Cifras totales y promedios (Nacional)

MES - AÑO	NAVEGADORES UNICOS	VISITAS	PAGINAS
Diciembre - 2018	25.182	69.065	130.034
<b>PROMEDIO DIARIO</b>	<b>1.859</b>	<b>2.228</b>	<b>4.195</b>
<b>PROMEDIO LUNES-VIERNES</b>	<b>1.898</b>	<b>2.280</b>	<b>4.305</b>
<b>PROMEDIO SABADO-DOMINGO</b>	<b>1.777</b>	<b>2.118</b>	<b>3.962</b>
<b>PAGINAS / VISITAS</b>	<b>1,88</b>		
<b>DURACION MEDIA VISITAS</b>	<b>0:01:29</b>		
<b>DURACION MEDIA PAGINAS</b>	<b>0:01:41</b>		

#### 2. Secciones (Nacional)

	PAGINAS	%
<b>HOME</b>	52.960	40.73 %
<b>RESTO</b>	77.074	59.27 %

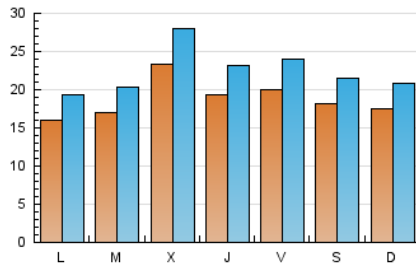
#### 3. Por día del mes (Nacional)

Día	N. únicos	Visitas	Páginas	Día	N. únicos	Visitas	Páginas	Día	N. únicos	Visitas	Páginas
1	1.480	1.807	3.566	11	1.572	1.875	3.531	21	3.075	3.770	6.588
2	1.166	1.455	2.869	12	1.522	1.835	3.423	22	1.910	2.304	4.466
3	1.570	1.940	3.564	13	1.742	2.081	3.761	23	2.148	2.582	5.031
4	2.160	2.565	4.543	14	1.457	1.750	3.181	24	1.253	1.478	2.853
5	2.393	2.781	4.721	15	1.981	2.314	3.904	25	1.334	1.644	3.053
6	1.946	2.335	4.416	16	1.843	2.182	4.385	26	2.252	2.727	5.501
7	1.781	2.100	3.801	17	2.420	2.949	6.228	27	2.025	2.464	4.968
8	1.482	1.748	3.162	18	1.719	2.055	4.593	28	1.672	2.011	4.082
9	1.323	1.599	2.786	19	3.182	3.834	6.808	29	2.204	2.582	4.696
10	1.567	1.870	3.402	20	2.009	2.401	4.672	30	2.228	2.610	4.754
								31	1.205	1.417	2.726

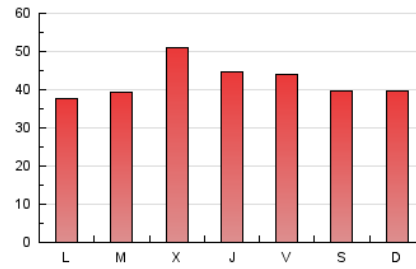
#### 4. Gráficas (Nacional)

##### 4.1 Por día de la semana (promedio)

N. únicos / Visitas (x 100)

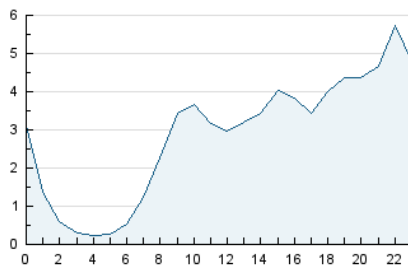


Páginas (x 100)

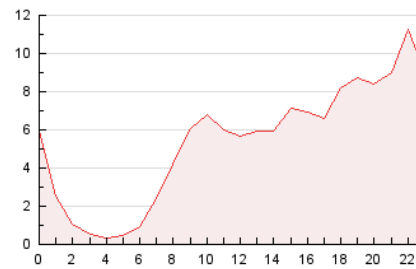


##### 4.2 Por franja horaria (promedio)

Visitas (x 1000)

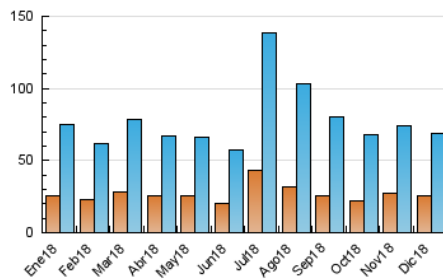


Páginas (x 1000)

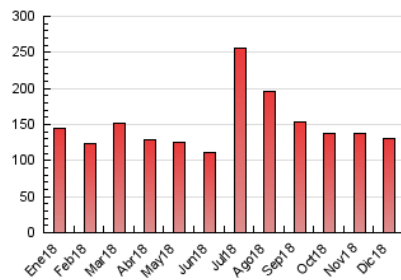


##### 4.3 Por meses

N. únicos / Visitas (x 1000)



Páginas (x 1000)



## 5. Observaciones

Este Medio Electrónico de Comunicación ha sido medido por la herramienta Google Analytics de Google

## 6. Definiciones básicas (Para más información ver Normas Técnicas para el Control de los Medios Electrónicos de Comunicación)

### Página Vista:

Conjunto de ficheros enviado a un usuario como resultado de una petición del mismo recibida por el servidor. Cuando la página está formada por varios marcos (frames), el conjunto de los mismos tendrá, a efectos de cómptuo, la consideración de una página unitaria.

### Visita:

Una secuencia ininterrumpida de páginas servidas a un usuario válido. Si dicho usuario no realiza peticiones de páginas en un periodo de tiempo (30 min) la siguiente petición constituirá el inicio de una nueva visita.

### Navegador Único:

Total de combinaciones únicas de una dirección IP y un identificador adicional. Los medios pueden utilizar cookies o el Identificador de Alta de registro.

### Duración Página Vista:

Tiempo acumulado en segundos de todas las páginas vistas (en visitas de dos o más páginas vistas), dividido por el número total de páginas vistas.

### Duración Visita:

Tiempo en segundos de todas las visitas de dos o más páginas vistas, dividido por el número total de visitas de dos o más páginas vistas.

### Tráfico nacional:

Audiencia/difusión correspondiente a España medida en base a los datos de las direcciones IP registradas por el sistema de medición.

## 7. Opinión

De OJDinteractiva, la división de INFORMACIÓN Y CONTROL DE PUBLICACIONES S.A.:

Hemos examinado la información facilitada por el editor del medio electrónico para el periodo que comprende la presente certificación.

Nuestro examen se ha realizado de acuerdo con las normas y procedimientos establecidos en las Normas Técnicas para el Control de los Medios Electrónicos de Comunicación.

En nuestra opinión, la presente acta presenta razonablemente la difusión/audiencia registrada por este medio electrónico.

### ADVERTENCIA:

El trabajo de OJDinteractiva, la división de INFORMACIÓN Y CONTROL DE PUBLICACIONES S.A (INTROL) se limita a la realización de pruebas para la revisión de los datos de recuento suministrados por el editor con la finalidad de expresar una opinión sobre la razonabilidad de dichos datos de acuerdo con las Normas Técnicas para el control de los MEC.

Por tanto, INTROL no acepta responsabilidad alguna por las inexactitudes o errores que puedan existir en los datos de recuento. Tampoco acepta ninguna responsabilidad por la falsedad en los datos de recuento recibidos del editor, ni por otros datos de medición que no están incluidos en el análisis.

- 2018

OJDinteractiva