



## INFORMACION Y CONTROL DE PUBLICACIONES, S.A.

Velázquez, 46, 1º Drcha - Tel. 91 435 00 32 Fax 91 435 96 05 - 28001 - MADRID  
 Entença, 218 Entr. 7 - Tel 93 439 24 18 Fax 93 419 25 34 - 08029 - BARCELONA

**Título:** ASTORGAREDAccion.COM  
**URL Primaria:** http://astorgaredaccion.com/  
**Editor:** Astorga Redacción, S.L.  
**Domicilio:** Roderá Honda, 24  
**Ciudad:** 24717 VALDESPINO DE SOMOZA  
**Teléfono:**  
**Fax:**  
**E-mail:** direccion@astorgaredaccion.com  
**Clasificación:** Noticias e Información  
**Sub-Clasificación:** Noticias globales y actualidad

Astorga Redacción

### 1. Cifras totales y promedios (Nacional e Internacional)

MES - AÑO	NAVEGADORES UNICOS	VISITAS	PAGINAS
Noviembre - 2018	30.052	77.202	142.261
<b>PROMEDIO DIARIO</b>	<b>2.169</b>	<b>2.573</b>	<b>4.742</b>
<b>PROMEDIO LUNES-VIERNES</b>	2.210	2.618	4.827
<b>PROMEDIO SABADO-DOMINGO</b>	2.057	2.452	4.509
<b>PAGINAS / VISITAS</b>	1,84		
<b>DURACION MEDIA VISITAS</b>	0:01:28		
<b>DURACION MEDIA PAGINAS</b>	0:01:45		

### 2. Secciones (Nacional e Internacional)

	PAGINAS	%
<b>HOME</b>	55.644	39.11 %
<b>RESTO</b>	86.617	60.89 %

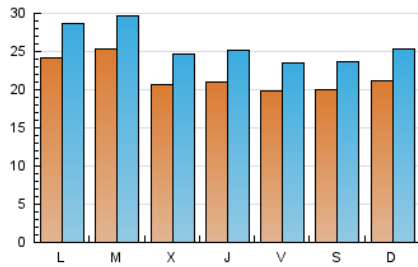
### 3. Por día del mes (Nacional e Internacional)

Día	N. únicos	Visitas	Páginas	Día	N. únicos	Visitas	Páginas	Día	N. únicos	Visitas	Páginas
1	1.873	2.225	4.065	11	1.987	2.380	4.421	21	1.838	2.216	4.028
2	1.799	2.168	4.126	12	3.349	3.845	6.202	22	3.159	3.758	7.115
3	2.918	3.441	6.246	13	3.058	3.459	5.829	23	2.202	2.582	4.898
4	1.848	2.227	4.437	14	2.370	2.779	4.873	24	1.764	2.037	3.652
5	2.219	2.682	4.897	15	1.947	2.286	4.204	25	2.278	2.732	4.648
6	2.731	3.200	5.529	16	1.908	2.238	4.320	26	2.213	2.650	4.855
7	2.384	2.761	5.111	17	1.542	1.853	3.351	27	2.383	2.876	5.548
8	1.570	1.911	3.631	18	2.341	2.811	5.368	28	1.703	2.080	4.352
9	2.147	2.530	4.656	19	1.912	2.303	4.579	29	1.985	2.420	4.722
10	1.780	2.132	3.949	20	1.985	2.348	4.475	30	1.883	2.272	4.174

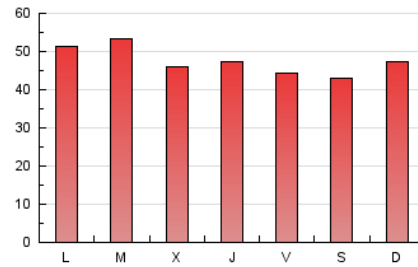
#### 4. Gráficas (Nacional e Internacional)

##### 4.1 Por día de la semana (promedio)

N. únicos / Visitas (x 100)



Páginas (x 100)

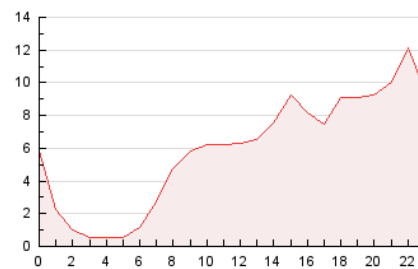


##### 4.2 Por franja horaria (promedio)

Visitas (x 1000)

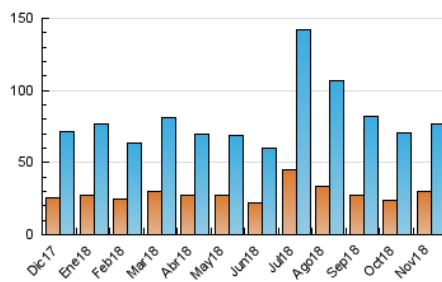


Páginas (x 1000)

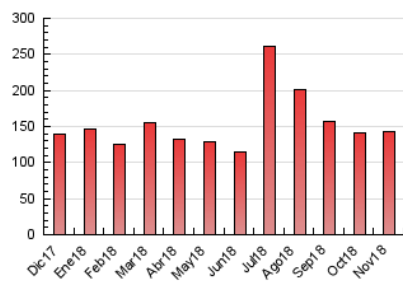


##### 4.3 Por meses

N. únicos / Visitas (x 1000)



Páginas (x 1000)





## INFORMACION Y CONTROL DE PUBLICACIONES, S.A.

Velázquez, 46, 1º Drcha - Tel. 91 435 00 32 Fax 91 435 96 05 - 28001 - MADRID  
Entença, 218 Entr. 7 - Tel 93 439 24 18 Fax 93 419 25 34 - 08029 - BARCELONA

### Anexo - Tráfico Nacional

**Título:** ASTORGAREDAccion.COM  
**URL Primaria:** http://astorgaredaccion.com/  
**Editor:** Astorga Redacción, S.L.  
**Domicilio:** Roder Honda, 24  
**Ciudad:** 24717 VALDESPINO DE SOMOZA  
**Teléfono:**  
**Fax:**  
**E-mail:** direccion@astorgaredaccion.com  
**Clasificación:** Noticias e Información  
**Sub-Clasificación:** Noticias globales y actualidad

**Astorga Redacción**

#### 1. Cifras totales y promedios (Nacional)

MES - AÑO	NAVEGADORES UNICOS	VISITAS	PAGINAS
Noviembre - 2018	27.569	74.156	137.990
<b>PROMEDIO DIARIO</b>	<b>2.075</b>	<b>2.472</b>	<b>4.600</b>
<b>PROMEDIO LUNES-VIERNES</b>	<b>2.108</b>	<b>2.509</b>	<b>4.677</b>
<b>PROMEDIO SABADO-DOMINGO</b>	<b>1.983</b>	<b>2.371</b>	<b>4.387</b>
<b>PAGINAS / VISITAS</b>	<b>1,86</b>		
<b>DURACION MEDIA VISITAS</b>	<b>0:01:30</b>		
<b>DURACION MEDIA PAGINAS</b>	<b>0:01:44</b>		

#### 2. Secciones (Nacional)

	PAGINAS	%
<b>HOME</b>	54.743	39.67 %
<b>RESTO</b>	83.247	60.33 %

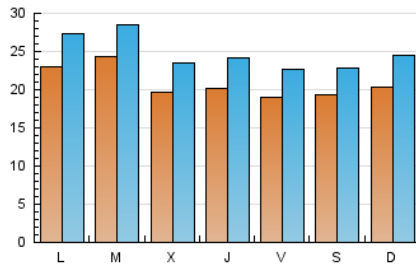
#### 3. Por día del mes (Nacional)

Día	N. únicos	Visitas	Páginas	Día	N. únicos	Visitas	Páginas	Día	N. únicos	Visitas	Páginas
1	1.798	2.143	3.965	11	1.917	2.306	4.313	21	1.747	2.117	3.891
2	1.735	2.093	4.017	12	3.162	3.654	5.945	22	3.050	3.641	6.943
3	2.841	3.358	6.139	13	2.878	3.266	5.595	23	2.108	2.480	4.745
4	1.778	2.148	4.320	14	2.229	2.629	4.684	24	1.683	1.949	3.492
5	2.129	2.583	4.748	15	1.841	2.174	4.063	25	2.198	2.643	4.521
6	2.647	3.112	5.425	16	1.813	2.135	4.173	26	2.098	2.528	4.666
7	2.279	2.652	4.945	17	1.475	1.784	3.252	27	2.285	2.772	5.406
8	1.492	1.826	3.507	18	2.250	2.716	5.217	28	1.632	2.005	4.248
9	2.064	2.440	4.518	19	1.804	2.188	4.422	29	1.898	2.325	4.589
10	1.719	2.062	3.840	20	1.895	2.248	4.341	30	1.794	2.179	4.060

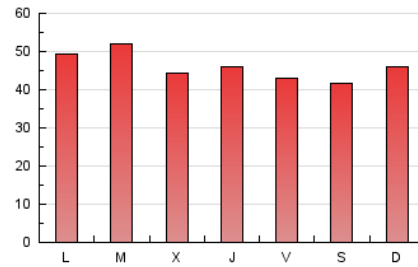
#### 4. Gráficas (Nacional)

##### 4.1 Por día de la semana (promedio)

N. únicos / Visitas (x 100)

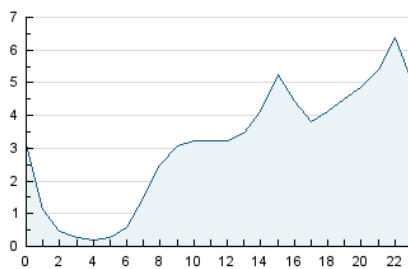


Páginas (x 100)

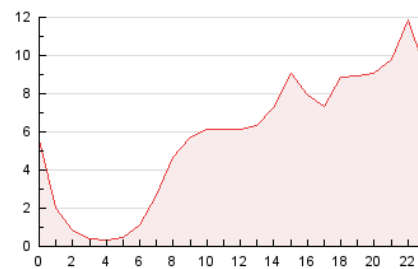


##### 4.2 Por franja horaria (promedio)

Visitas (x 1000)

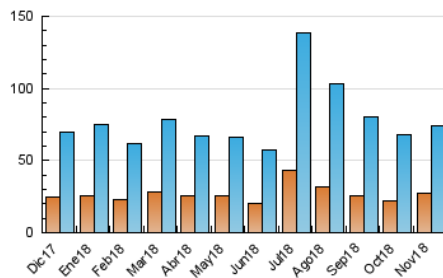


Páginas (x 1000)

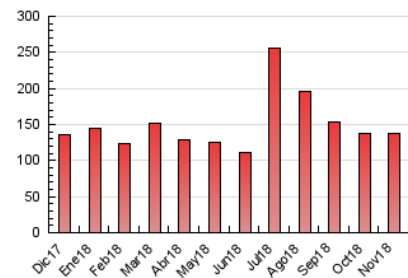


##### 4.3 Por meses

N. únicos / Visitas (x 1000)



Páginas (x 1000)



## 5. Observaciones

Este Medio Electrónico de Comunicación ha sido medido por la herramienta Google Analytics de Google

## 6. Definiciones básicas (Para más información ver Normas Técnicas para el Control de los Medios Electrónicos de Comunicación)

### Página Vista:

Conjunto de ficheros enviado a un usuario como resultado de una petición del mismo recibida por el servidor. Cuando la página está formada por varios marcos (frames), el conjunto de los mismos tendrá, a efectos de cómputo, la consideración de una página unitaria.

### Visita:

Una secuencia ininterrumpida de páginas servidas a un usuario válido. Si dicho usuario no realiza peticiones de páginas en un periodo de tiempo (30 min) la siguiente petición constituirá el inicio de una nueva visita.

### Navegador Único:

Total de combinaciones únicas de una dirección IP y un identificador adicional. Los medios pueden utilizar cookies o el Identificador de Alta de registro.

### Duración Página Vista:

Tiempo acumulado en segundos de todas las páginas vistas (en visitas de dos o más páginas vistas), dividido por el número total de páginas vistas.

### Duración Visita:

Tiempo en segundos de todas las visitas de dos o más páginas vistas, dividido por el número total de visitas de dos o más páginas vistas.

### Tráfico nacional:

Audiencia/difusión correspondiente a España medida en base a los datos de las direcciones IP registradas por el sistema de medición.

## 7. Opinión

De OJDinteractiva, la división de INFORMACIÓN Y CONTROL DE PUBLICACIONES S.A.:

Hemos examinado la información facilitada por el editor del medio electrónico para el periodo que comprende la presente certificación.

Nuestro examen se ha realizado de acuerdo con las normas y procedimientos establecidos en las Normas Técnicas para el Control de los Medios Electrónicos de Comunicación.

En nuestra opinión, la presente acta presenta razonablemente la difusión/audiencia registrada por este medio electrónico.

### ADVERTENCIA:

El trabajo de OJDinteractiva, la división de INFORMACIÓN Y CONTROL DE PUBLICACIONES S.A (INTROL) se limita a la realización de pruebas para la revisión de los datos de recuento suministrados por el editor con la finalidad de expresar una opinión sobre la razonabilidad de dichos datos de acuerdo con las Normas Técnicas para el control de los MEC.

Por tanto, INTROL no acepta responsabilidad alguna por las inexactitudes o errores que puedan existir en los datos de recuento. Tampoco acepta ninguna responsabilidad por la falsedad en los datos de recuento recibidos del editor, ni por otros datos de medición que no están incluidos en el análisis.

Diciembre - 2018

OJDinteractiva