



## INFORMACION Y CONTROL DE PUBLICACIONES, S.A.

Velázquez, 46, 1º Drcha - Tel. 91 435 00 32 Fax 91 435 96 05 - 28001 - MADRID  
 Entença, 218 Entr. 7 - Tel 93 439 24 18 Fax 93 419 25 34 - 08029 - BARCELONA

**Título:** ASTORGAREDAccion.COM  
**URL Primaria:** http://astorgaredaccion.com/  
**Editor:** Astorga Redacción, S.L.  
**Domicilio:** Roderia Honda, 24  
**Ciudad:** 24717 VALDESPINO DE SOMOZA  
**Teléfono:**  
**Fax:**  
**E-mail:** direccion@astorgaredaccion.com  
**Clasificación:** Noticias e Información  
**Sub-Clasificación:** Noticias globales y actualidad

Astorga Redacción

### 1. Cifras totales y promedios (Nacional e Internacional)

MES - AÑO	NAVEGADORES UNICOS	VISITAS	PAGINAS
Septiembre - 2018	26.982	82.139	157.383
<b>PROMEDIO DIARIO</b>	<b>2.184</b>	<b>2.738</b>	<b>5.246</b>
<b>PROMEDIO LUNES-VIERNES</b>	2.263	2.833	5.362
<b>PROMEDIO SABADO-DOMINGO</b>	2.026	2.547	5.014
<b>PAGINAS / VISITAS</b>	1,92		
<b>DURACION MEDIA VISITAS</b>	0:01:41		
<b>DURACION MEDIA PAGINAS</b>	0:01:50		

### 2. Secciones (Nacional e Internacional)

	PAGINAS	%
<b>HOME</b>	63.452	40.32 %
<b>RESTO</b>	93.931	59.68 %

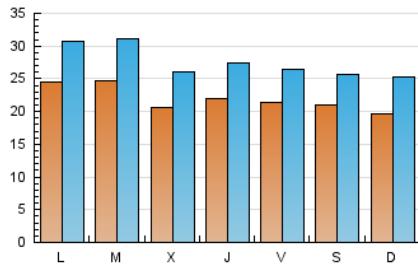
### 3. Por día del mes (Nacional e Internacional)

Día	N. únicos	Visitas	Páginas	Día	N. únicos	Visitas	Páginas	Día	N. únicos	Visitas	Páginas
1	1.929	2.450	4.907	11	2.047	2.584	4.936	21	1.928	2.372	4.392
2	2.276	2.910	5.448	12	2.478	3.124	5.719	22	1.504	1.837	3.480
3	2.678	3.364	6.479	13	2.845	3.478	6.251	23	1.578	2.015	3.997
4	2.442	3.078	5.691	14	2.735	3.373	6.169	24	2.229	2.791	5.454
5	2.087	2.636	4.774	15	1.609	2.046	4.174	25	2.512	3.161	6.221
6	1.774	2.259	4.443	16	1.742	2.265	4.841	26	1.553	2.012	4.270
7	1.567	2.007	3.830	17	3.149	3.908	7.079	27	1.993	2.568	5.133
8	1.522	1.919	3.705	18	2.906	3.588	6.374	28	2.310	2.791	5.226
9	1.927	2.452	4.916	19	2.140	2.668	5.182	29	3.896	4.624	8.427
10	1.724	2.228	4.407	20	2.171	2.677	5.213	30	2.280	2.954	6.245

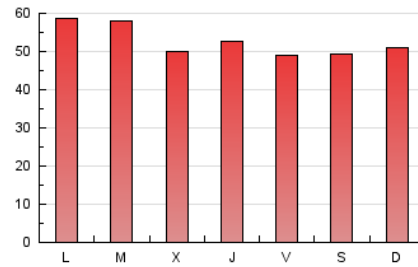
#### 4. Gráficas (Nacional e Internacional)

##### 4.1 Por día de la semana (promedio)

N. únicos / Visitas (x 100)

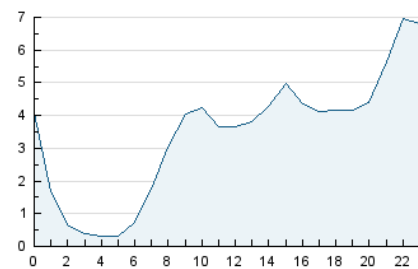


Páginas (x 100)

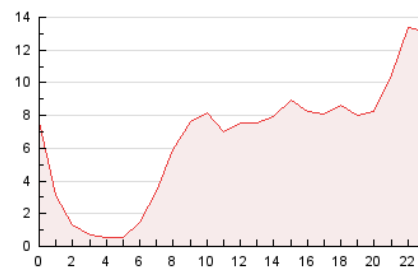


##### 4.2 Por franja horaria (promedio)

Visitas (x 1000)

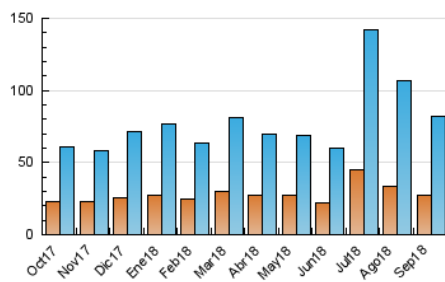


Páginas (x 1000)

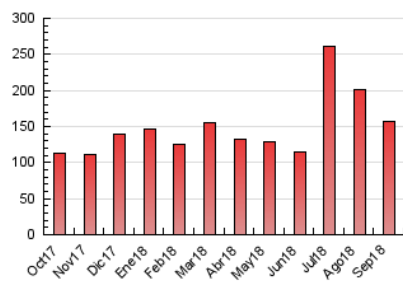


##### 4.3 Por meses

N. únicos / Visitas (x 1000)



Páginas (x 1000)





## INFORMACION Y CONTROL DE PUBLICACIONES, S.A.

Velázquez, 46, 1º Drcha - Tel. 91 435 00 32 Fax 91 435 96 05 - 28001 - MADRID  
 Entença, 218 Entr. 7 - Tel 93 439 24 18 Fax 93 419 25 34 - 08029 - BARCELONA

### Anexo - Tráfico Nacional

**Título:** ASTORGAREDAccion.COM  
**URL Primaria:** http://astorgaredaccion.com/  
**Editor:** Astorga Redacción, S.L.  
**Domicilio:** Roder Honda, 24  
**Ciudad:** 24717 VALDESPINO DE SOMOZA  
**Teléfono:**  
**Fax:**  
**E-mail:** direccion@astorgaredaccion.com  
**Clasificación:** Noticias e Información  
**Sub-Clasificación:** Noticias globales y actualidad

**Astorga Redacción**

#### 1. Cifras totales y promedios (Nacional)

MES - AÑO	NAVEGADORES UNICOS	VISITAS	PAGINAS
Septiembre - 2018	25.613	79.999	154.066
<b>PROMEDIO DIARIO</b>	<b>2.119</b>	<b>2.667</b>	<b>5.136</b>
<b>PROMEDIO LUNES-VIERNES</b>	<b>2.195</b>	<b>2.758</b>	<b>5.245</b>
<b>PROMEDIO SABADO-DOMINGO</b>	<b>1.968</b>	<b>2.484</b>	<b>4.917</b>
<b>PAGINAS / VISITAS</b>	<b>1,93</b>		
<b>DURACION MEDIA VISITAS</b>	<b>0:01:42</b>		
<b>DURACION MEDIA PAGINAS</b>	<b>0:01:50</b>		

#### 2. Secciones (Nacional)

	PAGINAS	%
<b>HOME</b>	62.599	40.63 %
<b>RESTO</b>	91.467	59.37 %

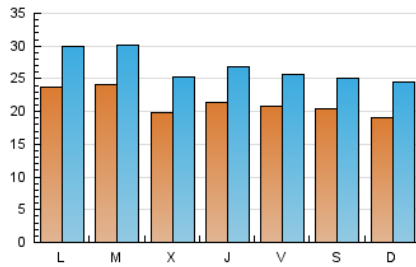
#### 3. Por día del mes (Nacional)

Día	N. únicos	Visitas	Páginas	Día	N. únicos	Visitas	Páginas	Día	N. únicos	Visitas	Páginas
1	1.869	2.381	4.807	11	1.967	2.495	4.807	21	1.881	2.323	4.316
2	2.194	2.822	5.323	12	2.388	3.024	5.542	22	1.472	1.801	3.422
3	2.605	3.284	6.347	13	2.773	3.398	6.152	23	1.534	1.970	3.939
4	2.364	2.990	5.565	14	2.644	3.273	6.027	24	2.168	2.725	5.354
5	2.010	2.550	4.619	15	1.556	1.989	4.068	25	2.449	3.087	6.092
6	1.694	2.172	4.319	16	1.693	2.210	4.756	26	1.496	1.952	4.166
7	1.506	1.942	3.732	17	3.075	3.828	6.946	27	1.938	2.510	5.039
8	1.472	1.864	3.598	18	2.834	3.508	6.250	28	2.265	2.746	5.137
9	1.848	2.370	4.814	19	2.076	2.599	5.088	29	3.820	4.537	8.284
10	1.644	2.141	4.279	20	2.117	2.617	5.121	30	2.223	2.891	6.157

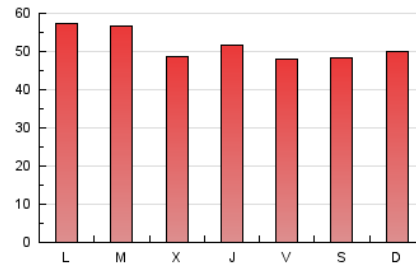
#### 4. Gráficas (Nacional)

##### 4.1 Por día de la semana (promedio)

N. únicos / Visitas (x 100)

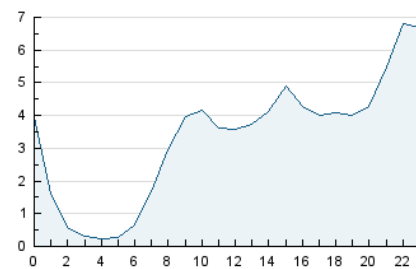


Páginas (x 100)

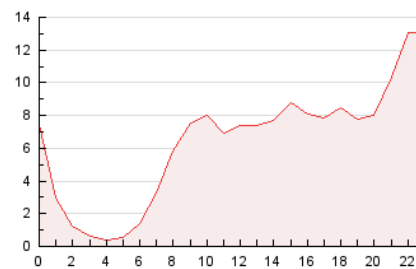


##### 4.2 Por franja horaria (promedio)

Visitas (x 1000)

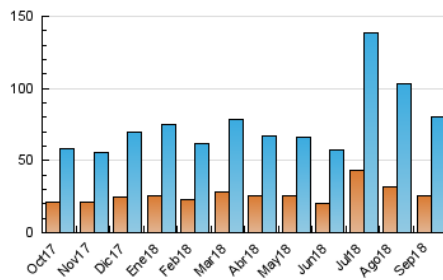


Páginas (x 1000)

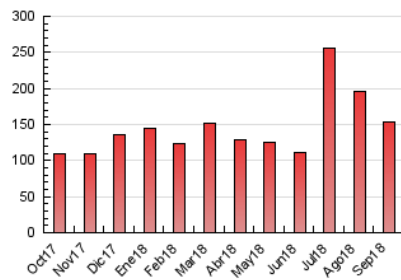


##### 4.3 Por meses

N. únicos / Visitas (x 1000)



Páginas (x 1000)



## 5. Observaciones

Este Medio Electrónico de Comunicación ha sido medido por la herramienta Google Analytics de Google

## 6. Definiciones básicas (Para más información ver Normas Técnicas para el Control de los Medios Electrónicos de Comunicación)

### Página Vista:

Conjunto de ficheros enviado a un usuario como resultado de una petición del mismo recibida por el servidor. Cuando la página está formada por varios marcos (frames), el conjunto de los mismos tendrá, a efectos de cómptuo, la consideración de una página unitaria.

### Visita:

Una secuencia ininterrumpida de páginas servidas a un usuario válido. Si dicho usuario no realiza peticiones de páginas en un periodo de tiempo (30 min) la siguiente petición constituirá el inicio de una nueva visita.

### Navegador Único:

Total de combinaciones únicas de una dirección IP y un identificador adicional. Los medios pueden utilizar cookies o el Identificador de Alta de registro.

### Duración Página Vista:

Tiempo acumulado en segundos de todas las páginas vistas (en visitas de dos o más páginas vistas), dividido por el número total de páginas vistas.

### Duración Visita:

Tiempo en segundos de todas las visitas de dos o más páginas vistas, dividido por el número total de visitas de dos o más páginas vistas.

### Tráfico nacional:

Audiencia/difusión correspondiente a España medida en base a los datos de las direcciones IP registradas por el sistema de medición.

## 7. Opinión

De OJDinteractiva, la división de INFORMACIÓN Y CONTROL DE PUBLICACIONES S.A.:

Hemos examinado la información facilitada por el editor del medio electrónico para el periodo que comprende la presente certificación.

Nuestro examen se ha realizado de acuerdo con las normas y procedimientos establecidos en las Normas Técnicas para el Control de los Medios Electrónicos de Comunicación.

En nuestra opinión, la presente acta presenta razonablemente la difusión/audiencia registrada por este medio electrónico.

### ADVERTENCIA:

El trabajo de OJDinteractiva, la división de INFORMACIÓN Y CONTROL DE PUBLICACIONES S.A (INTROL) se limita a la realización de pruebas para la revisión de los datos de recuento suministrados por el editor con la finalidad de expresar una opinión sobre la razonabilidad de dichos datos de acuerdo con las Normas Técnicas para el control de los MEC.

Por tanto, INTROL no acepta responsabilidad alguna por las inexactitudes o errores que puedan existir en los datos de recuento. Tampoco acepta ninguna responsabilidad por la falsedad en los datos de recuento recibidos del editor, ni por otros datos de medición que no están incluidos en el análisis.

Octubre - 2018

OJDinteractiva