



## INFORMACION Y CONTROL DE PUBLICACIONES, S.A.

Velázquez, 46, 1º Drcha - Tel. 91 435 00 32 Fax 91 435 96 05 - 28001 - MADRID  
 Entença, 218 Entr. 7 - Tel 93 439 24 18 Fax 93 419 25 34 - 08029 - BARCELONA

**Título:** ASTORGAREDAccion.COM  
**URL Primaria:** http://astorgaredaccion.com/  
**Editor:** Astorga Redacción, S.L.  
**Domicilio:** Roderia Honda, 24  
**Ciudad:** 24717 VALDESPINO DE SOMOZA  
**Teléfono:**  
**Fax:**  
**E-mail:** direccion@astorgaredaccion.com  
**Clasificación:** Noticias e Información  
**Sub-Clasificación:** Noticias globales y actualidad

Astorga Redacción

### 1. Cifras totales y promedios (Nacional e Internacional)

MES - AÑO	NAVEGADORES UNICOS	VISITAS	PAGINAS
Febrero - 2020	40.509	97.356	171.666
<b>PROMEDIO DIARIO</b>	<b>2.891</b>	<b>3.357</b>	<b>5.920</b>
<b>PROMEDIO LUNES-VIERNES</b>	3.058	3.552	6.243
<b>PROMEDIO SABADO-DOMINGO</b>	2.521	2.923	5.200
<b>PAGINAS / VISITAS</b>	1,76		
<b>DURACION MEDIA VISITAS</b>	0:01:05		
<b>DURACION MEDIA PAGINAS</b>	0:01:25		

### 2. Secciones (Nacional e Internacional)

	PAGINAS	%
<b>HOME</b>	47.210	27.50 %
<b>RESTO</b>	124.456	72.50 %

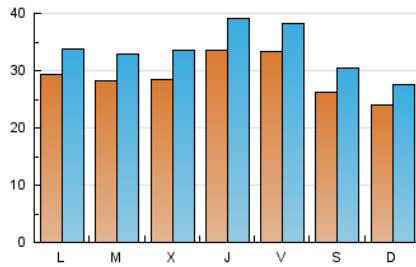
### 3. Por día del mes (Nacional e Internacional)

Día	N. únicos	Visitas	Páginas	Día	N. únicos	Visitas	Páginas	Día	N. únicos	Visitas	Páginas
1	1.874	2.164	3.546	11	3.046	3.601	6.423	21	3.583	4.052	6.806
2	1.888	2.194	4.182	12	3.122	3.701	6.441	22	2.262	2.527	4.120
3	2.741	3.229	5.953	13	3.897	4.472	7.662	23	2.317	2.655	4.990
4	3.125	3.602	6.378	14	2.612	2.984	4.954	24	4.364	4.891	8.393
5	2.782	3.242	5.551	15	2.201	2.595	4.524	25	3.107	3.572	6.176
6	2.577	3.050	5.629	16	3.097	3.554	6.280	26	2.235	2.605	4.767
7	3.672	4.379	7.720	17	2.463	2.843	4.911	27	3.053	3.461	6.217
8	2.929	3.363	5.791	18	1.999	2.352	4.073	28	3.463	3.896	6.671
9	2.263	2.641	4.853	19	3.251	3.877	6.446	29	3.855	4.616	8.518
10	2.124	2.547	5.309	20	3.937	4.691	8.382				

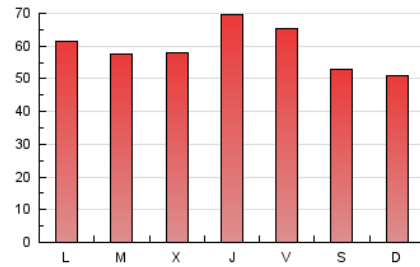
#### 4. Gráficas (Nacional e Internacional)

##### 4.1 Por día de la semana (promedio)

N. únicos / Visitas (x 100)

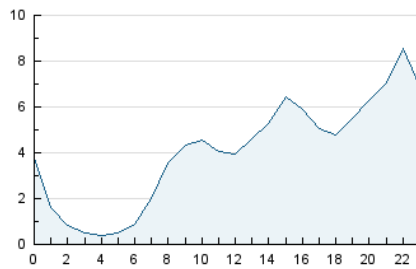


Páginas (x 100)

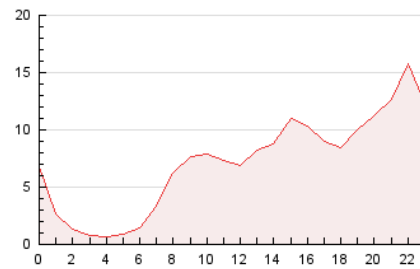


##### 4.2 Por franja horaria (promedio)

Visitas (x 1000)

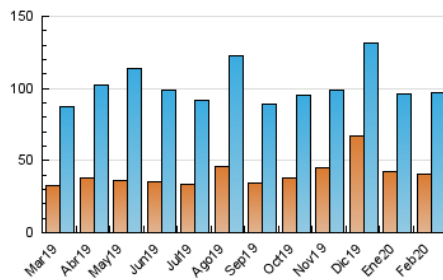


Páginas (x 1000)

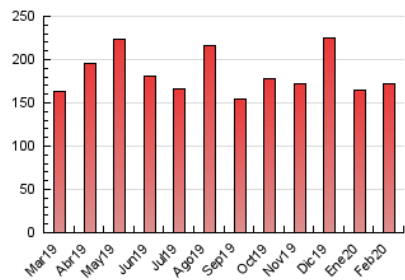


##### 4.3 Por meses

N. únicos / Visitas (x 1000)



Páginas (x 1000)





## INFORMACION Y CONTROL DE PUBLICACIONES, S.A.

Velázquez, 46, 1º Drcha - Tel. 91 435 00 32 Fax 91 435 96 05 - 28001 - MADRID  
Entença, 218 Entr. 7 - Tel 93 439 24 18 Fax 93 419 25 34 - 08029 - BARCELONA

### Anexo - Tráfico Nacional

**Título:** ASTORGAREDAccion.COM  
**URL Primaria:** http://astorgaredaccion.com/  
**Editor:** Astorga Redacción, S.L.  
**Domicilio:** Rodería Honda, 24  
**Ciudad:** 24717 VALDESPINO DE SOMOZA  
**Teléfono:**  
**Fax:**  
**E-mail:** direccion@astorgaredaccion.com  
**Clasificación:** Noticias e Información  
**Sub-Clasificación:** Noticias globales y actualidad

**Astorga Redacción**

#### 1. Cifras totales y promedios (Nacional)

MES - AÑO	NAVEGADORES UNICOS	VISITAS	PAGINAS
Febrero - 2020	35.069	91.180	163.369
<b>PROMEDIO DIARIO</b>	<b>2.684</b>	<b>3.144</b>	<b>5.633</b>
<b>PROMEDIO LUNES-VIERNES</b>	<b>2.860</b>	<b>3.348</b>	<b>5.973</b>
<b>PROMEDIO SABADO-DOMINGO</b>	<b>2.295</b>	<b>2.691</b>	<b>4.879</b>
<b>PAGINAS / VISITAS</b>	<b>1,79</b>		
<b>DURACION MEDIA VISITAS</b>	<b>0:01:08</b>		
<b>DURACION MEDIA PAGINAS</b>	<b>0:01:25</b>		

#### 2. Secciones (Nacional)

	PAGINAS	%
<b>HOME</b>	46.359	28.38 %
<b>RESTO</b>	117.010	71.62 %

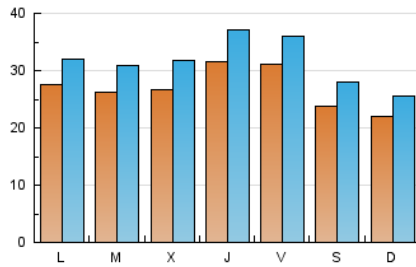
#### 3. Por día del mes (Nacional)

Día	N. únicos	Visitas	Páginas	Día	N. únicos	Visitas	Páginas	Día	N. únicos	Visitas	Páginas
1	1.777	2.061	3.388	11	2.833	3.382	6.124	21	3.230	3.687	6.272
2	1.761	2.061	3.996	12	2.895	3.467	6.140	22	1.704	1.956	3.344
3	2.607	3.089	5.767	13	3.728	4.294	7.416	23	2.039	2.370	4.595
4	2.979	3.453	6.180	14	2.453	2.819	4.734	24	4.131	4.656	8.086
5	2.645	3.097	5.371	15	2.077	2.466	4.354	25	2.812	3.271	5.799
6	2.435	2.902	5.437	16	2.941	3.395	6.063	26	2.023	2.387	4.479
7	3.512	4.213	7.517	17	2.271	2.642	4.663	27	2.745	3.150	5.804
8	2.693	3.119	5.451	18	1.854	2.204	3.871	28	3.223	3.647	6.350
9	2.030	2.401	4.521	19	3.108	3.727	6.235	29	3.633	4.389	8.199
10	1.984	2.399	5.112	20	3.726	4.476	8.101				

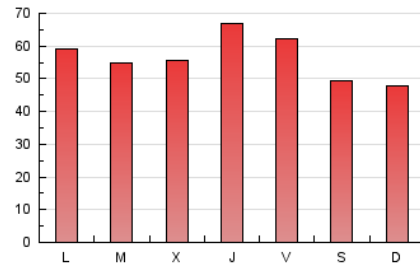
#### 4. Gráficas (Nacional)

##### 4.1 Por día de la semana (promedio)

N. únicos / Visitas (x 100)

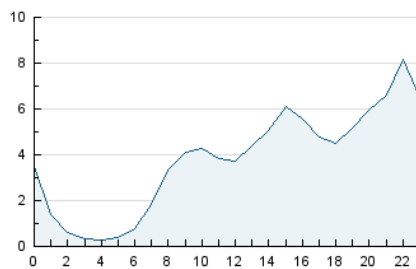


Páginas (x 100)

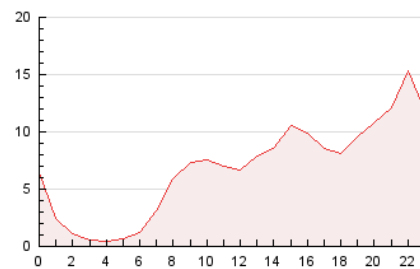


##### 4.2 Por franja horaria (promedio)

Visitas (x 1000)

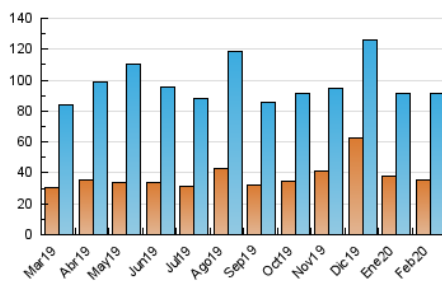


Páginas (x 1000)

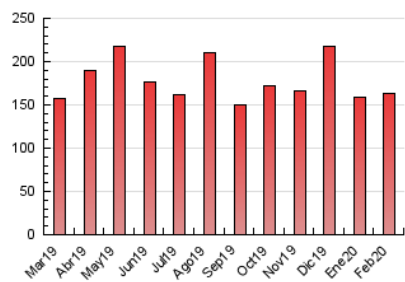


##### 4.3 Por meses

N. únicos / Visitas (x 1000)



Páginas (x 1000)



## 5. Observaciones

Este Medio Electrónico de Comunicación ha sido medido por la herramienta Google Analytics de Google

## 6. Definiciones básicas (Para más información ver Normas Técnicas para el Control de los Medios Electrónicos de Comunicación)

### Página Vista:

Conjunto de ficheros enviado a un usuario como resultado de una petición del mismo recibida por el servidor. Cuando la página está formada por varios marcos (frames), el conjunto de los mismos tendrá, a efectos de cómptuo, la consideración de una página unitaria.

### Visita:

Una secuencia ininterrumpida de páginas servidas a un usuario válido. Si dicho usuario no realiza peticiones de páginas en un periodo de tiempo (30 min) la siguiente petición constituirá el inicio de una nueva visita.

### Navegador Único:

Total de combinaciones únicas de una dirección IP y un identificador adicional. Los medios pueden utilizar cookies o el Identificador de Alta de registro.

### Duración Página Vista:

Tiempo acumulado en segundos de todas las páginas vistas (en visitas de dos o más páginas vistas), dividido por el número total de páginas vistas.

### Duración Visita:

Tiempo en segundos de todas las visitas de dos o más páginas vistas, dividido por el número total de visitas de dos o más páginas vistas.

### Tráfico nacional:

Audiencia/difusión correspondiente a España medida en base a los datos de las direcciones IP registradas por el sistema de medición.

## 7. Opinión

De OJDinteractiva, la división de INFORMACIÓN Y CONTROL DE PUBLICACIONES S.A.:

Hemos examinado la información facilitada por el editor del medio electrónico para el periodo que comprende la presente certificación.

Nuestro examen se ha realizado de acuerdo con las normas y procedimientos establecidos en las Normas Técnicas para el Control de los Medios Electrónicos de Comunicación.

En nuestra opinión, la presente acta presenta razonablemente la difusión/audiencia registrada por este medio electrónico.

### ADVERTENCIA:

El trabajo de OJDinteractiva, la división de INFORMACIÓN Y CONTROL DE PUBLICACIONES S.A (INTROL) se limita a la realización de pruebas para la revisión de los datos de recuento suministrados por el editor con la finalidad de expresar una opinión sobre la razonabilidad de dichos datos de acuerdo con las Normas Técnicas para el control de los MEC.

Por tanto, INTROL no acepta responsabilidad alguna por las inexactitudes o errores que puedan existir en los datos de recuento. Tampoco acepta ninguna responsabilidad por la falsedad en los datos de recuento recibidos del editor, ni por otros datos de medición que no están incluidos en el análisis.

Marzo - 2020

OJDinteractiva