



## INFORMACION Y CONTROL DE PUBLICACIONES, S.A.

Velázquez, 46, 1º Drcha - Tel. 91 435 00 32 Fax 91 435 96 05 - 28001 - MADRID  
Av. Diagonal 497, 5a planta - Tel 93 439 24 18 Fax 93 419 25 34 - 08029 - BARCELONA

**Título:** DIARIO DE LEON  
**URL Primaria:** http://www.diariodeleon.es  
**Editor:** El Diario de León, S.A.  
**Domicilio:** Carretera León-Astorga, Km. 4,5, Trabajo del Camino  
**Ciudad:** 24010 LEON  
**Teléfono:** 987 840 301  
**Fax:** 987 840 314  
**E-mail:**  
**Clasificación:** Noticias e Información  
**Sub-Clasificación:** Noticias globales y actualidad



### 1. Cifras totales y promedios (Nacional e Internacional)

MES - AÑO	NAVEGADORES UNICOS	VISITAS	PAGINAS
Junio - 2022	959.703	2.489.728	4.841.519
<b>PROMEDIO DIARIO</b>	<b>66.968</b>	<b>82.991</b>	<b>161.384</b>
<b>PROMEDIO LUNES-VIERNES</b>	69.405	85.910	165.989
<b>PROMEDIO SABADO-DOMINGO</b>	60.268	74.963	148.720
<b>PAGINAS / VISITAS</b>	1,94		
<b>DURACION MEDIA VISITAS</b>	0:01:48		
<b>DURACION MEDIA PAGINAS</b>	0:01:55		

### 2. Secciones (Nacional e Internacional)

	PAGINAS	%
<b>HOME</b>	1.145.719	23.66 %
<b>RESTO</b>	3.695.800	76.34 %

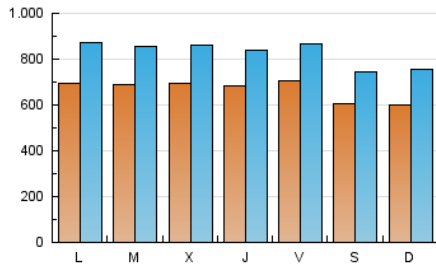
### 3. Por día del mes (Nacional e Internacional)

Día	N. únicos	Visitas	Páginas	Día	N. únicos	Visitas	Páginas	Día	N. únicos	Visitas	Páginas
1	82.557	100.905	186.606	11	66.860	82.119	154.731	21	62.269	77.133	152.063
2	68.192	85.032	160.586	12	64.320	79.514	151.375	22	68.264	84.955	171.211
3	86.633	105.154	182.964	13	61.093	76.821	151.634	23	70.003	85.119	162.903
4	63.796	78.942	163.026	14	64.355	80.381	155.872	24	60.606	74.061	151.692
5	68.295	86.932	174.763	15	53.879	68.421	136.184	25	59.305	72.313	139.489
6	86.666	110.148	205.662	16	52.598	66.379	140.273	26	56.197	69.733	138.102
7	86.766	108.173	209.765	17	58.906	74.322	160.362	27	60.755	74.640	148.012
8	84.426	102.740	190.672	18	52.136	65.103	137.786	28	62.685	77.121	149.685
9	83.665	101.065	181.225	19	51.231	65.045	130.488	29	59.198	74.437	150.694
10	76.560	93.640	174.928	20	69.669	86.419	166.100	30	67.167	82.961	162.666

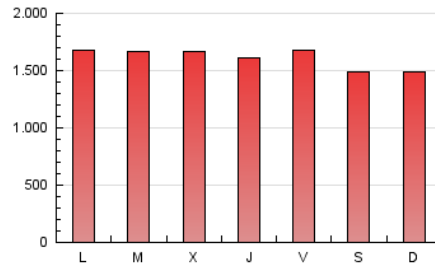
4. Gráficas (Nacional e Internacional)

4.1 Por día de la semana (promedio)

N. únicos / Visitas (x 100)

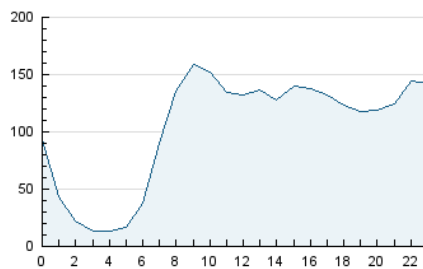


Páginas (x 100)

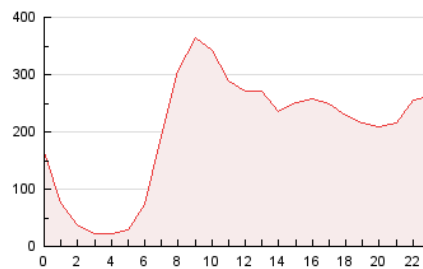


4.2 Por franja horaria (promedio)

Visitas\_ (x 1000)

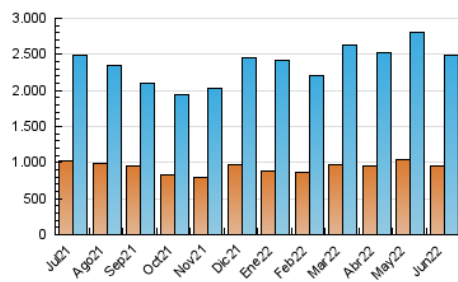


Páginas (x 1000)

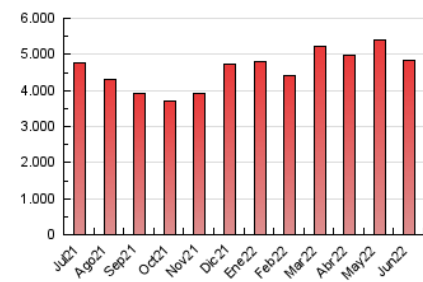


4.3 Por meses

N. únicos / Visitas (x 1000)



Páginas (x 1000)





## INFORMACION Y CONTROL DE PUBLICACIONES, S.A.

Velázquez, 46, 1º Drcha - Tel. 91 435 00 32 Fax 91 435 96 05 - 28001 - MADRID  
Av. Diagonal 497, 5a planta - Tel 93 439 24 18 Fax 93 419 25 34 - 08029 - BARCELONA

### Anexo - Tráfico Nacional

**Título:** DIARIO DE LEON  
**URL Primaria:** http://www.diariodeleon.es  
**Editor:** El Diario de Leon, S.A.  
**Domicilio:** Carretera León-Astorga, Km. 4,5, Trobajo del Camino  
**Ciudad:** 24010 LEON  
**Teléfono:** 987 840 301  
**Fax:** 987 840 314  
**E-mail:**  
**Clasificación:** Noticias e Información  
**Sub-Clasificación:** Noticias globales y actualidad



#### 1. Cifras totales y promedios (Nacional)

MES - AÑO	NAVEGADORES UNICOS	VISITAS	PAGINAS
Junio - 2022	889.328	2.398.550	4.703.206
<b>PROMEDIO DIARIO</b>	<b>64.156</b>	<b>79.952</b>	<b>156.774</b>
<b>PROMEDIO LUNES-VIERNES</b>	<b>66.525</b>	<b>82.805</b>	<b>161.274</b>
<b>PROMEDIO SABADO-DOMINGO</b>	<b>57.639</b>	<b>72.106</b>	<b>144.397</b>
<b>PAGINAS / VISITAS</b>	<b>1,96</b>		
<b>DURACION MEDIA VISITAS</b>	<b>0:01:50</b>		
<b>DURACION MEDIA PAGINAS</b>	<b>0:01:54</b>		

#### 2. Secciones (Nacional)

	PAGINAS	%
<b>HOME</b>	1.125.234	23.92 %
<b>RESTO</b>	3.577.972	76.08 %

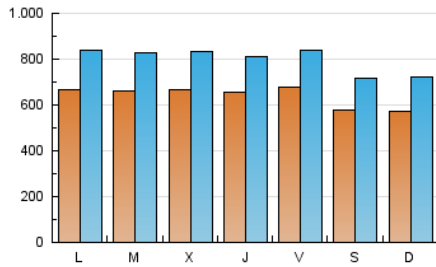
#### 3. Por día del mes (Nacional)

Día	N. únicos	Visitas	Páginas	Día	N. únicos	Visitas	Páginas	Día	N. únicos	Visitas	Páginas
1	79.752	97.805	181.865	11	64.169	79.051	150.065	21	59.704	74.221	147.716
2	65.301	82.089	156.426	12	61.449	76.683	147.094	22	65.493	81.874	166.539
3	83.701	102.011	178.334	13	57.925	73.711	147.052	23	67.143	82.246	158.691
4	61.047	76.103	158.762	14	61.591	77.263	151.186	24	58.199	71.301	146.379
5	65.398	83.724	169.911	15	51.352	65.478	131.760	25	56.762	69.638	135.471
6	83.286	106.685	200.404	16	49.547	63.177	135.583	26	53.789	66.922	133.886
7	83.520	104.648	204.231	17	56.183	71.311	155.697	27	58.134	71.712	143.649
8	81.176	99.206	185.320	18	49.685	62.492	133.810	28	59.722	74.041	145.102
9	80.597	97.458	175.754	19	48.811	62.231	126.176	29	56.569	71.481	146.196
10	73.427	90.381	170.164	20	66.661	83.284	161.340	30	64.572	80.323	158.643

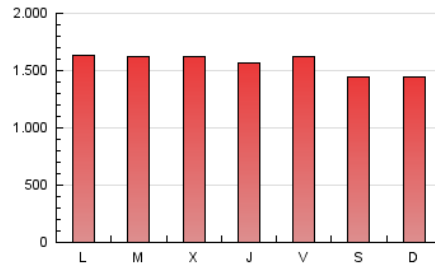
4. Gráficas (Nacional)

4.1 Por día de la semana (promedio)

N. únicos / Visitas (x 100)

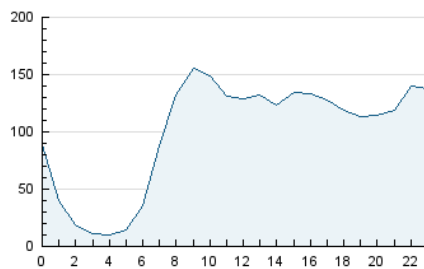


Páginas (x 100)

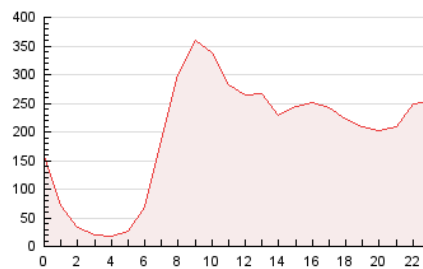


4.2 Por franja horaria (promedio)

Visitas\_ (x 1000)

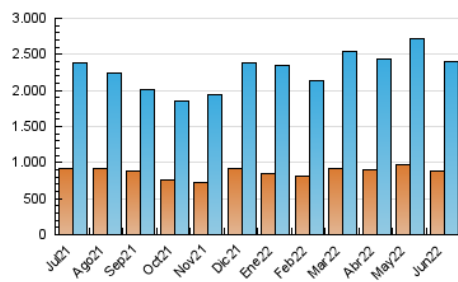


Páginas (x 1000)

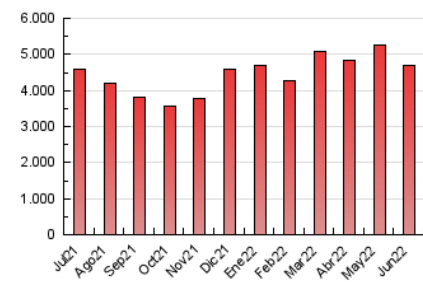


4.3 Por meses

N. únicos / Visitas (x 1000)



Páginas (x 1000)



## 5. Observaciones

Este Medio Electrónico de Comunicación ha sido medido por la herramienta Google Analytics de Google

## 6. Definiciones básicas (Para más información ver Normas Técnicas para el Control de los Medios Electrónicos de Comunicación)

### Página Vista:

Conjunto de ficheros enviado a un usuario como resultado de una petición del mismo recibida por el servidor. Cuando la página está formada por varios marcos (frames), el conjunto de los mismos tendrá, a efectos de cómputo, la consideración de una página unitaria.

### Visita:

Una secuencia ininterrumpida de páginas servidas a un usuario válido. Si dicho usuario no realiza peticiones de páginas en un periodo de tiempo (30 min) la siguiente petición constituirá el inicio de una nueva visita.

### Navegador Único:

Total de combinaciones únicas de una dirección IP y un identificador adicional. Los medios pueden utilizar cookies o el Identificador de Alta de registro.

### Duración Página Vista:

Tiempo acumulado en segundos de todas las páginas vistas (en visitas de dos o más páginas vistas), dividido por el número total de páginas vistas.

### Duración Visita:

Tiempo en segundos de todas las visitas de dos o más páginas vistas, dividido por el número total de visitas de dos o más páginas vistas.

### Tráfico nacional:

Audiencia/difusión correspondiente a España medida en base a los datos de las direcciones IP registradas por el sistema de medición.

## 7. Opinión

De OJDinteractiva, la división de INFORMACIÓN Y CONTROL DE PUBLICACIONES S.A.:

Hemos examinado la información facilitada por el editor del medio electrónico para el periodo que comprende la presente certificación.

Nuestro examen se ha realizado de acuerdo con las normas y procedimientos establecidos en las Normas Técnicas para el Control de los Medios Electrónicos de Comunicación.

En nuestra opinión, la presente acta presenta razonablemente la difusión/audiencia registrada por este medio electrónico.

### ADVERTENCIA:

El trabajo de OJDinteractiva, la división de INFORMACIÓN Y CONTROL DE PUBLICACIONES S.A (INTROL) se limita a la realización de pruebas para la revisión de los datos de recuento suministrados por el editor con la finalidad de expresar una opinión sobre la razonabilidad de dichos datos de acuerdo con las Normas Técnicas para el control de los MEC. Por tanto, INTROL no acepta responsabilidad alguna por las inexactitudes o errores que puedan existir en los datos de recuento. Tampoco acepta ninguna responsabilidad por la falsedad en los datos de recuento recibidos del editor, ni por otros datos de medición que no están incluidos en el análisis.

Julio - 2022

OJDinteractiva