



## INFORMACION Y CONTROL DE PUBLICACIONES, S.A.

Velázquez, 46, 1ª Drcha - Tel. 91 435 00 32 Fax 91 435 96 05 - 28001 - MADRID  
Av. Diagonal 497, 5a planta - Tel 93 439 24 18 Fax 93 419 25 34 - 08029 - BARCELONA

**Título:** ELCARGOL.COM  
**URL Primaria:** http://www.elcargol.com  
**Editor:** El Cargol Publicacions, S.L.  
**Domicilio:** General Cortijo, 21-bajos  
**Ciudad:** 08720 VILAFRANCA DEL PENEDÈS  
**Teléfono:** 938 900 011  
**Fax:**  
**E-mail:**  
**Clasificación:** Noticias e Información  
**Sub-Clasificación:** Noticias globales y actualidad



### 1. Cifras totales y promedios (Nacional e Internacional)

MES - AÑO	NAVEGADORES UNICOS	VISITAS	PAGINAS
Octubre - 2024	20.124	39.085	56.882
<b>PROMEDIO DIARIO</b>	<b>1.068</b>	<b>1.261</b>	<b>1.835</b>
<b>PROMEDIO LUNES-VIERNES</b>	1.215	1.437	2.109
<b>PROMEDIO SABADO-DOMINGO</b>	647	754	1.047
<b>PAGINAS / VISITAS</b>	1,46		
<b>DURACION MEDIA VISITAS</b>	0:01:54		
<b>TIEMPO INTERACCIÓN MEDIO</b>	0:01:27		

### 2. Secciones (Nacional e Internacional)

	PAGINAS	%
<b>HOME</b>	15.978	28.09 %
<b>RESTO</b>	40.904	71.91 %

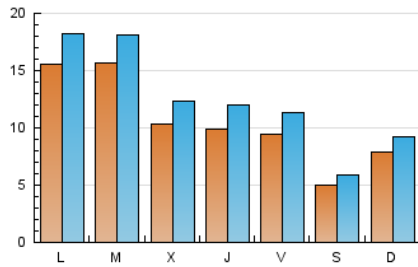
### 3. Por día del mes (Nacional e Internacional)

Día	N. únicos	Visitas	Páginas	Día	N. únicos	Visitas	Páginas	Día	N. únicos	Visitas	Páginas
1	1.373	1.590	2.306	11	1.279	1.481	2.088	21	1.123	1.347	1.930
2	1.553	1.795	2.543	12	587	678	1.011	22	2.066	2.345	3.141
3	1.142	1.374	2.209	13	1.641	1.898	2.433	23	1.214	1.417	2.179
4	860	1.045	1.725	14	2.908	3.328	4.233	24	990	1.167	1.777
5	443	524	787	15	1.725	2.029	2.908	25	883	1.043	1.568
6	653	774	1.111	16	862	1.052	1.555	26	487	577	813
7	1.556	1.827	2.744	17	906	1.133	1.947	27	486	566	779
8	1.755	2.002	2.686	18	779	942	1.497	28	641	804	1.254
9	856	1.059	1.673	19	482	560	808	29	899	1.095	1.658
10	1.091	1.332	2.108	20	395	454	630	30	673	863	1.257
								31	811	984	1.524

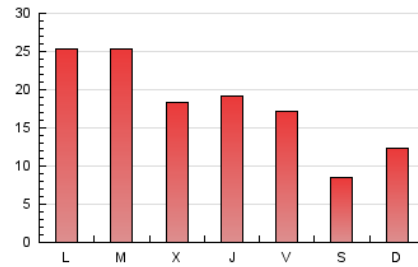
#### 4. Gráficas (Nacional e Internacional)

##### 4.1 Por día de la semana (promedio)

N. únicos / Visitas (x 100)

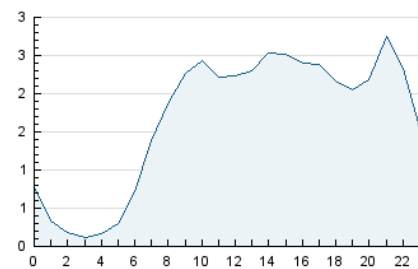


Páginas (x 100)

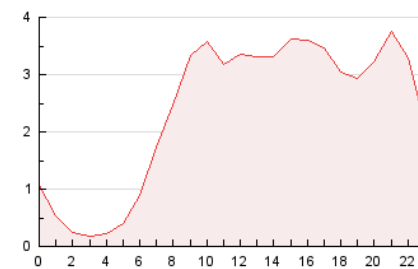


##### 4.2 Por franja horaria (promedio)

Visitas\_ (x 1000)

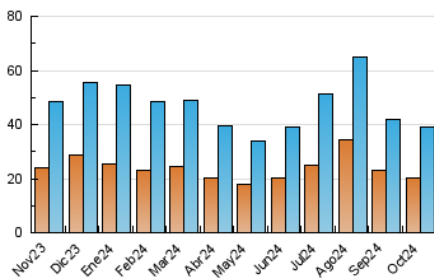


Páginas (x 1000)

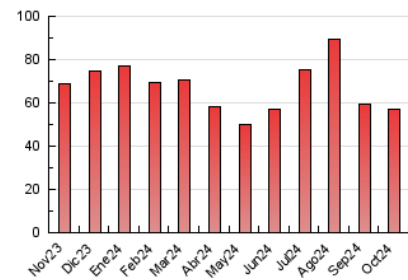


##### 4.3 Por meses

N. únicos / Visitas (x 1000)



Páginas (x 1000)





## INFORMACION Y CONTROL DE PUBLICACIONES, S.A.

Velázquez, 46, 1ª Drcha - Tel. 91 435 00 32 Fax 91 435 96 05 - 28001 - MADRID  
Av. Diagonal 497, 5a planta - Tel 93 439 24 18 Fax 93 419 25 34 - 08029 - BARCELONA

### Anexo - Tráfico Nacional

**Título:** ELCARGOL.COM  
**URL Primaria:** http://www.elcargol.com  
**Editor:** El Cargol Publicacions, S.L.  
**Domicilio:** General Cortijo, 21-bajos  
**Ciudad:** 08720 VILAFRANCA DEL PENEDÈS  
**Teléfono:** 938 900 011  
**Fax:**  
**E-mail:**  
**Clasificación:** Noticias e Información  
**Sub-Clasificación:** Noticias globales y actualidad



#### 1. Cifras totales y promedios (Nacional)

MES - AÑO	NAVEGADORES UNICOS	VISITAS	PAGINAS
Octubre - 2024	19.935	38.628	56.251
<b>PROMEDIO DIARIO</b>	<b>1.056</b>	<b>1.246</b>	<b>1.815</b>
<b>PROMEDIO LUNES-VIERNES</b>	<b>1.202</b>	<b>1.421</b>	<b>2.086</b>
<b>PROMEDIO SABADO-DOMINGO</b>	<b>638</b>	<b>744</b>	<b>1.035</b>
<b>PAGINAS / VISITAS</b>	<b>1,46</b>		
<b>DURACION MEDIA VISITAS</b>	<b>0:01:54</b>		
<b>TIEMPO INTERACCIÓN MEDIO</b>	<b>0:01:27</b>		

#### 2. Secciones (Nacional)

	PAGINAS	%
<b>HOME</b>	15.708	27.92 %
<b>RESTO</b>	40.543	72.08 %

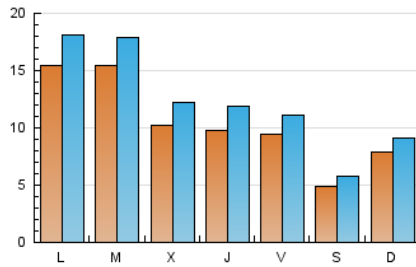
#### 3. Por día del mes (Nacional)

Día	N. únicos	Visitas	Páginas	Día	N. únicos	Visitas	Páginas	Día	N. únicos	Visitas	Páginas
<b>1</b>	1.357	1.568	2.279	<b>11</b>	1.270	1.471	2.077	<b>21</b>	1.107	1.322	1.897
<b>2</b>	1.536	1.772	2.509	<b>12</b>	575	664	997	<b>22</b>	2.042	2.316	3.108
<b>3</b>	1.127	1.355	2.179	<b>13</b>	1.628	1.885	2.417	<b>23</b>	1.201	1.401	2.162
<b>4</b>	849	1.034	1.713	<b>14</b>	2.889	3.296	4.204	<b>24</b>	977	1.152	1.756
<b>5</b>	437	516	773	<b>15</b>	1.711	2.013	2.878	<b>25</b>	867	1.024	1.542
<b>6</b>	643	763	1.097	<b>16</b>	854	1.044	1.542	<b>26</b>	479	569	805
<b>7</b>	1.542	1.810	2.725	<b>17</b>	897	1.121	1.900	<b>27</b>	482	562	775
<b>8</b>	1.740	1.985	2.662	<b>18</b>	770	932	1.479	<b>28</b>	635	797	1.246
<b>9</b>	845	1.044	1.648	<b>19</b>	472	551	796	<b>29</b>	889	1.083	1.638
<b>10</b>	1.078	1.317	2.088	<b>20</b>	385	443	618	<b>30</b>	656	840	1.227
								<b>31</b>	806	978	1.514

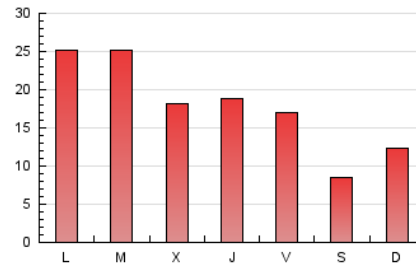
## 4. Gráficas (Nacional)

### 4.1 Por día de la semana (promedio)

N. únicos / Visitas (x 100)

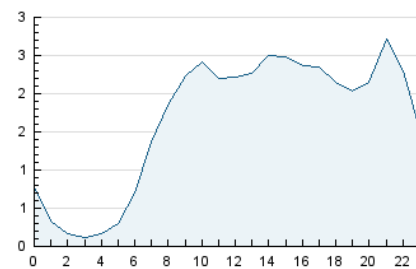


Páginas (x 100)

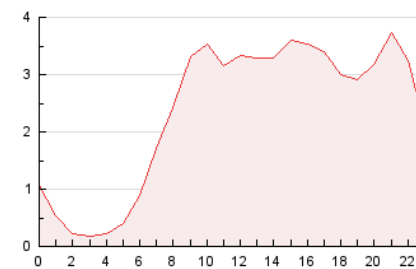


### 4.2 Por franja horaria (promedio)

Visitas\_ (x 1000)

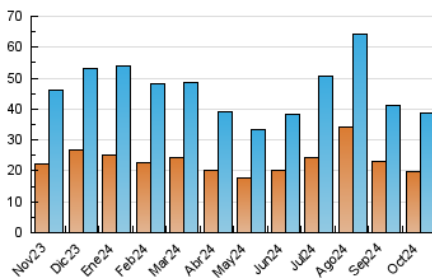


Páginas (x 1000)

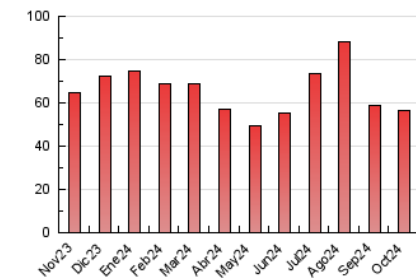


### 4.3 Por meses

N. únicos / Visitas (x 1000)



Páginas (x 1000)



## 5. Observaciones

Este Medio Electrónico de Comunicación ha sido medido por la herramienta Google Analytics de Google (GA4).

## 6. Definiciones básicas (Para más información ver Normas Técnicas para el Control de los Medios Electrónicos de Comunicación)

### Página Vista:

Conjunto de ficheros enviado a un usuario como resultado de una petición del mismo recibida por el servidor. Cuando la página está formada por varios marcos (frames), el conjunto de los mismos tendrá, a efectos de cómputo, la consideración de una página unitaria.

### Visita:

Una secuencia ininterrumpida de páginas servidas a un usuario válido. Si dicho usuario no realiza peticiones de páginas en un periodo de tiempo (30 min) la siguiente petición constituirá el inicio de una nueva visita.

### Navegador Único:

Total de combinaciones únicas de una dirección IP y un identificador adicional. Los medios pueden utilizar cookies o el Identificador de Alta de registro.

### Duración Página Vista:

Tiempo acumulado en segundos de todas las páginas vistas (en visitas de dos o más páginas vistas), dividido por el número total de páginas vistas.

### Duración Visita:

Tiempo en segundos de todas las visitas de dos o más páginas vistas, dividido por el número total de visitas de dos o más páginas vistas.

### Tráfico nacional:

Audiencia/difusión correspondiente a España medida en base a los datos de las direcciones IP registradas por el sistema de medición.

## 7. Opinión

De OJDinteractiva, la división de INFORMACIÓN Y CONTROL DE PUBLICACIONES S.A.:

Hemos examinado la información facilitada por el editor del medio electrónico para el periodo que comprende la presente certificación.

Nuestro examen se ha realizado de acuerdo con las normas y procedimientos establecidos en las Normas Técnicas para el Control de los Medios Electrónicos de Comunicación.

En nuestra opinión, la presente acta presenta razonablemente la difusión/audiencia registrada por este medio electrónico.

### ADVERTENCIA:

El trabajo de OJDinteractiva, la división de INFORMACIÓN Y CONTROL DE PUBLICACIONES S.A (INTROL) se limita a la realización de pruebas para la revisión de los datos de recuento suministrados por el editor con la finalidad de expresar una opinión sobre la razonabilidad de dichos datos de acuerdo con las Normas Técnicas para el control de los MEC.

Por tanto, INTROL no acepta responsabilidad alguna por las inexactitudes o errores que puedan existir en los datos de recuento. Tampoco acepta ninguna responsabilidad por la falsedad en los datos de recuento recibidos del editor, ni por otros datos de medición que no están incluidos en el análisis.

Noviembre - 2024

OJDinteractiva