



## INFORMACION Y CONTROL DE PUBLICACIONES, S.A.

Velázquez, 46, 1ª Drcha - Tel. 91 435 00 32 Fax 91 435 96 05 - 28001 - MADRID  
Av. Diagonal 497, 5a planta - Tel 93 439 24 18 Fax 93 419 25 34 - 08029 - BARCELONA

**Título:** ELCARGOL.COM  
**URL Primaria:** http://www.elcargol.com  
**Editor:** El Cargol Publicacions, S.L.  
**Domicilio:** General Cortijo, 21-bajos  
**Ciudad:** 08720 VILAFRANCA DEL PENEDÈS  
**Teléfono:** 938 900 011  
**Fax:**  
**E-mail:**  
**Clasificación:** Noticias e Información  
**Sub-Clasificación:** Noticias globales y actualidad



### 1. Cifras totales y promedios (Nacional e Internacional)

MES - AÑO	NAVEGADORES UNICOS	VISITAS	PAGINAS
Abril - 2023	19.134	35.050	52.345
<b>PROMEDIO DIARIO</b>	<b>1.023</b>	<b>1.168</b>	<b>1.745</b>
<b>PROMEDIO LUNES-VIERNES</b>	1.161	1.338	2.032
<b>PROMEDIO SABADO-DOMINGO</b>	747	830	1.170
<b>PAGINAS / VISITAS</b>	1,49		
<b>DURACION MEDIA VISITAS</b>	0:00:57		
<b>DURACION MEDIA PAGINAS</b>	0:01:56		

### 2. Secciones (Nacional e Internacional)

	PAGINAS	%
<b>HOME</b>	12.090	23.10 %
<b>RESTO</b>	40.255	76.90 %

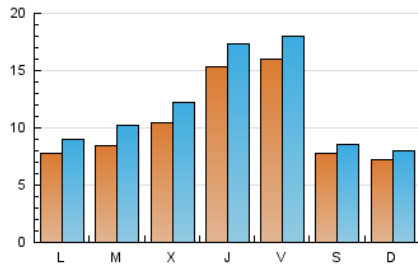
### 3. Por día del mes (Nacional e Internacional)

Día	N. únicos	Visitas	Páginas	Día	N. únicos	Visitas	Páginas	Día	N. únicos	Visitas	Páginas
<b>1</b>	674	733	1.121	<b>11</b>	847	1.033	1.617	<b>21</b>	2.186	2.379	3.316
<b>2</b>	517	587	834	<b>12</b>	1.180	1.392	2.100	<b>22</b>	897	1.004	1.343
<b>3</b>	907	1.061	1.799	<b>13</b>	1.110	1.292	2.040	<b>23</b>	1.068	1.147	1.479
<b>4</b>	742	925	1.487	<b>14</b>	1.184	1.367	2.112	<b>24</b>	1.184	1.378	2.155
<b>5</b>	1.134	1.306	1.907	<b>15</b>	661	741	1.074	<b>25</b>	940	1.104	1.777
<b>6</b>	1.506	1.718	2.480	<b>16</b>	439	493	833	<b>26</b>	888	1.048	1.702
<b>7</b>	984	1.085	1.443	<b>17</b>	566	647	1.152	<b>27</b>	1.132	1.361	2.373
<b>8</b>	555	621	886	<b>18</b>	848	1.023	1.580	<b>28</b>	2.048	2.389	3.575
<b>9</b>	393	447	598	<b>19</b>	991	1.163	1.805	<b>29</b>	1.085	1.205	1.771
<b>10</b>	475	532	820	<b>20</b>	2.365	2.547	3.403	<b>30</b>	1.185	1.322	1.763

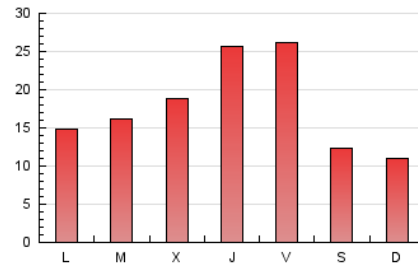
4. Gráficas (Nacional e Internacional)

4.1 Por día de la semana (promedio)

N. únicos / Visitas (x 100)

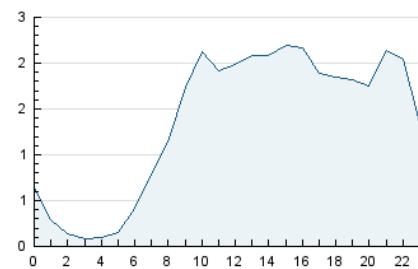


Páginas (x 100)

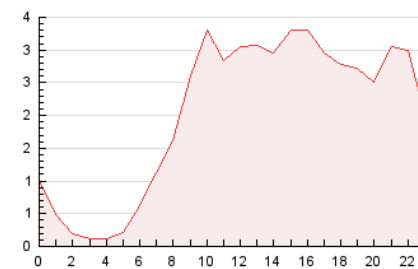


4.2 Por franja horaria (promedio)

Visitas\_ (x 1000)

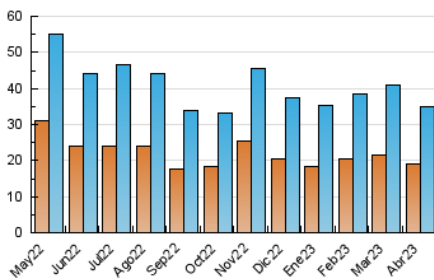


Páginas (x 1000)

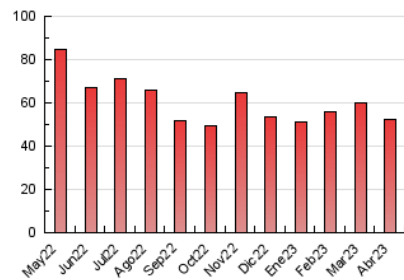


4.3 Por meses

N. únicos / Visitas (x 1000)



Páginas (x 1000)





## INFORMACION Y CONTROL DE PUBLICACIONES, S.A.

Velázquez, 46, 1ª Drcha - Tel. 91 435 00 32 Fax 91 435 96 05 - 28001 - MADRID  
Av. Diagonal 497, 5a planta - Tel 93 439 24 18 Fax 93 419 25 34 - 08029 - BARCELONA

### Anexo - Tráfico Nacional

**Título:** ELCARGOL.COM  
**URL Primaria:** http://www.elcargol.com  
**Editor:** El Cargol Publicacions, S.L.  
**Domicilio:** General Cortijo, 21-bajos  
**Ciudad:** 08720 VILAFRANCA DEL PENEDÈS  
**Teléfono:** 938 900 011  
**Fax:**  
**E-mail:**  
**Clasificación:** Noticias e Información  
**Sub-Clasificación:** Noticias globales y actualidad



#### 1. Cifras totales y promedios (Nacional)

MES - AÑO	NAVEGADORES UNICOS	VISITAS	PAGINAS
Abril - 2023	18.227	34.250	51.297
<b>PROMEDIO DIARIO</b>	<b>997</b>	<b>1.142</b>	<b>1.710</b>
<b>PROMEDIO LUNES-VIERNES</b>	<b>1.131</b>	<b>1.307</b>	<b>1.992</b>
<b>PROMEDIO SABADO-DOMINGO</b>	<b>729</b>	<b>811</b>	<b>1.146</b>
<b>PAGINAS / VISITAS</b>	<b>1,50</b>		
<b>DURACION MEDIA VISITAS</b>	<b>0:00:58</b>		
<b>DURACION MEDIA PAGINAS</b>	<b>0:01:57</b>		

#### 2. Secciones (Nacional)

	PAGINAS	%
<b>HOME</b>	11.854	23.11 %
<b>RESTO</b>	39.443	76.89 %

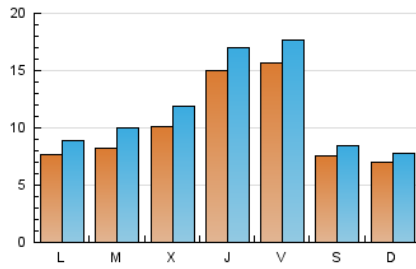
#### 3. Por día del mes (Nacional)

Día	N. únicos	Visitas	Páginas	Día	N. únicos	Visitas	Páginas	Día	N. únicos	Visitas	Páginas
1	657	715	1.098	11	824	1.010	1.594	21	2.152	2.345	3.279
2	502	570	816	12	1.150	1.362	2.060	22	881	986	1.304
3	882	1.036	1.756	13	1.087	1.266	2.007	23	1.046	1.125	1.455
4	713	895	1.451	14	1.144	1.326	2.066	24	1.154	1.346	2.099
5	1.094	1.265	1.859	15	648	727	1.058	25	919	1.082	1.742
6	1.463	1.672	2.418	16	429	483	823	26	850	1.010	1.661
7	947	1.047	1.395	17	553	634	1.139	27	1.102	1.330	2.324
8	532	598	858	18	818	992	1.545	28	2.017	2.357	3.536
9	376	429	576	19	957	1.129	1.759	29	1.056	1.175	1.732
10	465	520	801	20	2.336	2.515	3.347	30	1.167	1.303	1.739

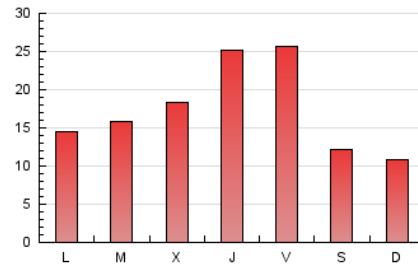
## 4. Gráficas (Nacional)

### 4.1 Por día de la semana (promedio)

N. únicos / Visitas (x 100)

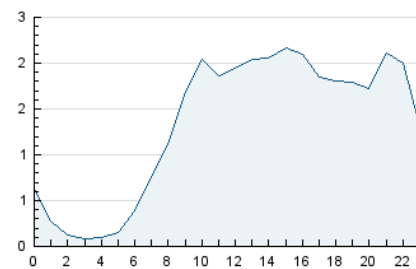


Páginas (x 100)

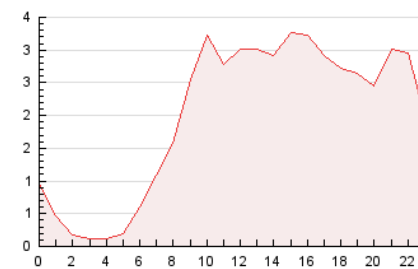


### 4.2 Por franja horaria (promedio)

Visitas\_ (x 1000)

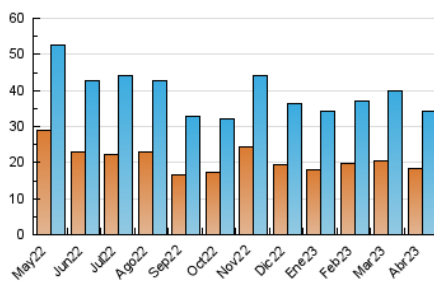


Páginas (x 1000)

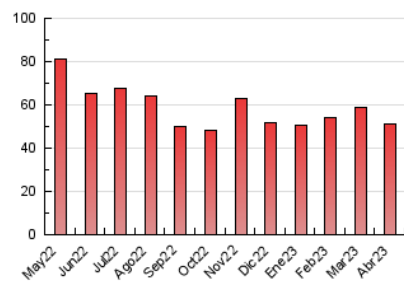


### 4.3 Por meses

N. únicos / Visitas (x 1000)



Páginas (x 1000)



## 5. Observaciones

Este Medio Electrónico de Comunicación ha sido medido por la herramienta Google Analytics de Google (Universal Analytics)

## 6. Definiciones básicas (Para más información ver Normas Técnicas para el Control de los Medios Electrónicos de Comunicación)

### Página Vista:

Conjunto de ficheros enviado a un usuario como resultado de una petición del mismo recibida por el servidor. Cuando la página está formada por varios marcos (frames), el conjunto de los mismos tendrá, a efectos de cómputo, la consideración de una página unitaria.

### Visita:

Una secuencia ininterrumpida de páginas servidas a un usuario válido. Si dicho usuario no realiza peticiones de páginas en un periodo de tiempo (30 min) la siguiente petición constituirá el inicio de una nueva visita.

### Navegador Único:

Total de combinaciones únicas de una dirección IP y un identificador adicional. Los medios pueden utilizar cookies o el Identificador de Alta de registro.

### Duración Página Vista:

Tiempo acumulado en segundos de todas las páginas vistas (en visitas de dos o más páginas vistas), dividido por el número total de páginas vistas.

### Duración Visita:

Tiempo en segundos de todas las visitas de dos o más páginas vistas, dividido por el número total de visitas de dos o más páginas vistas.

### Tráfico nacional:

Audiencia/difusión correspondiente a España medida en base a los datos de las direcciones IP registradas por el sistema de medición.

## 7. Opinión

De OJDinteractiva, la división de INFORMACIÓN Y CONTROL DE PUBLICACIONES S.A.:

Hemos examinado la información facilitada por el editor del medio electrónico para el periodo que comprende la presente certificación.

Nuestro examen se ha realizado de acuerdo con las normas y procedimientos establecidos en las Normas Técnicas para el Control de los Medios Electrónicos de Comunicación.

En nuestra opinión, la presente acta presenta razonablemente la difusión/audiencia registrada por este medio electrónico.

### ADVERTENCIA:

El trabajo de OJDinteractiva, la división de INFORMACIÓN Y CONTROL DE PUBLICACIONES S.A (INTROL) se limita a la realización de pruebas para la revisión de los datos de recuento suministrados por el editor con la finalidad de expresar una opinión sobre la razonabilidad de dichos datos de acuerdo con las Normas Técnicas para el control de los MEC.

Por tanto, INTROL no acepta responsabilidad alguna por las inexactitudes o errores que puedan existir en los datos de recuento. Tampoco acepta ninguna responsabilidad por la falsedad en los datos de recuento recibidos del editor, ni por otros datos de medición que no están incluidos en el análisis.

Mayo - 2023

OJDinteractiva