



## INFORMACION Y CONTROL DE PUBLICACIONES, S.A.

Velázquez, 46, 1º Drcha - Tel. 91 435 00 32 Fax 91 435 96 05 - 28001 - MADRID  
Av. Diagonal 497, 5a planta - Tel 93 439 24 18 Fax 93 419 25 34 - 08029 - BARCELONA

**Título:** MALLORCAZEITUNG.ES  
**URL Primaria:** http://www.mallorcazeitung.es  
**Editor:** Editorial Pan Europe, S.L.  
**Domicilio:** Puerto Rico, 15  
**Ciudad:** 07006 PALMA DE MALLORCA  
**Teléfono:** 971 170 300  
**Fax:**  
**E-mail:**  
**Clasificación:** Noticias e Información  
**Sub-Clasificación:** Noticias globales y actualidad

mallorcazeitung.es

### 1. Cifras totales y promedios (Nacional e Internacional)

MES - AÑO	NAVEGADORES UNICOS	VISITAS	PAGINAS
Septiembre - 2021	903.060	1.691.372	2.843.592
<b>PROMEDIO DIARIO</b>	<b>49.263</b>	<b>56.379</b>	<b>94.786</b>
<b>PROMEDIO LUNES-VIERNES</b>	49.369	56.486	95.166
<b>PROMEDIO SABADO-DOMINGO</b>	48.973	56.085	93.744
<b>PAGINAS / VISITAS</b>	1,68		
<b>DURACION MEDIA VISITAS</b>	0:01:43		
<b>DURACION MEDIA PAGINAS</b>	0:02:31		

### 2. Secciones (Nacional e Internacional)

	PAGINAS	%
<b>HOME</b>	474.113	16.67 %
<b>RESTO</b>	2.369.479	83.33 %

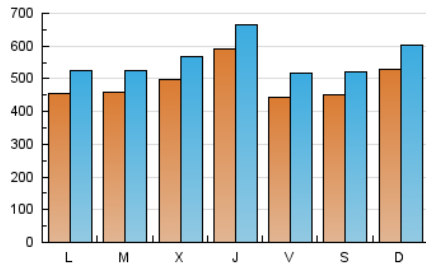
### 3. Por día del mes (Nacional e Internacional)

Día	N. únicos	Visitas	Páginas	Día	N. únicos	Visitas	Páginas	Día	N. únicos	Visitas	Páginas
1	50.075	57.871	91.874	11	45.512	51.736	86.058	21	59.516	67.942	119.380
2	103.000	114.084	166.764	12	45.504	51.078	84.701	22	59.801	67.757	110.238
3	41.776	49.281	84.497	13	41.372	47.540	81.397	23	62.017	70.309	118.137
4	50.983	58.283	99.547	14	46.176	52.756	89.249	24	55.391	63.106	111.955
5	72.023	83.380	139.822	15	47.202	53.127	88.700	25	46.389	53.448	88.306
6	56.704	64.916	110.154	16	36.083	41.099	73.616	26	44.691	51.167	83.348
7	39.808	46.273	81.900	17	32.219	37.421	63.173	27	37.986	44.020	74.110
8	52.520	60.511	97.115	18	37.972	44.430	74.679	28	37.836	43.204	68.970
9	48.880	56.626	95.581	19	48.706	55.160	93.487	29	38.383	44.622	86.973
10	48.251	56.362	93.365	20	46.494	53.433	103.097	30	44.632	50.430	83.399

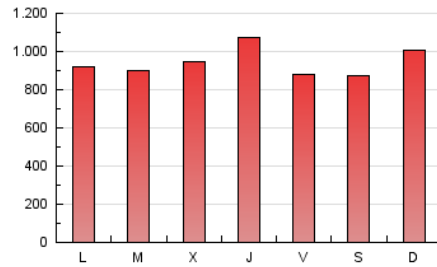
4. Gráficas (Nacional e Internacional)

4.1 Por día de la semana (promedio)

N. únicos / Visitas (x 100)

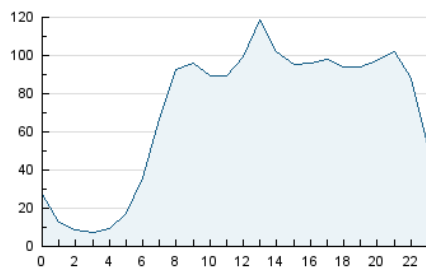


Páginas (x 100)

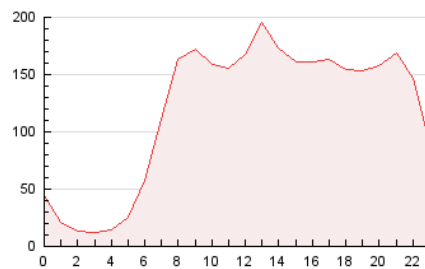


4.2 Por franja horaria (promedio)

Visitas (x 1000)

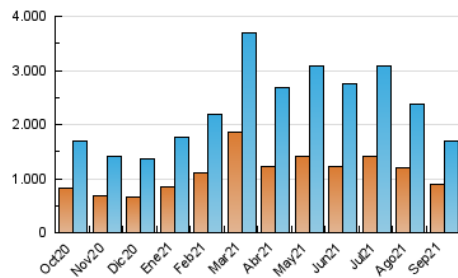


Páginas (x 1000)

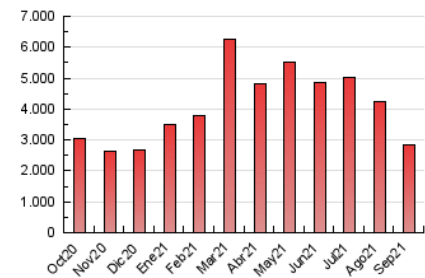


4.3 Por meses

N. únicos / Visitas (x 1000)



Páginas (x 1000)





## INFORMACION Y CONTROL DE PUBLICACIONES, S.A.

Velázquez, 46, 1º Drcha - Tel. 91 435 00 32 Fax 91 435 96 05 - 28001 - MADRID  
Av. Diagonal 497, 5a planta - Tel 93 439 24 18 Fax 93 419 25 34 - 08029 - BARCELONA

### Anexo - Tráfico Nacional

**Título:** MALLORCAZEITUNG.ES  
**URL Primaria:** http://www.mallorcazeitung.es  
**Editor:** Editorial Pan Europe, S.L.  
**Domicilio:** Puerto Rico, 15  
**Ciudad:** 07006 PALMA DE MALLORCA  
**Teléfono:** 971 170 300  
**Fax:**  
**E-mail:**  
**Clasificación:** Noticias e Información  
**Sub-Clasificación:** Noticias globales y actualidad

mallorcazeitung.es

#### 1. Cifras totales y promedios (Nacional)

MES - AÑO	NAVEGADORES UNICOS	VISITAS	PAGINAS
Septiembre - 2021	150.674	347.528	675.771
<b>PROMEDIO DIARIO</b>	<b>9.466</b>	<b>11.584</b>	<b>22.526</b>
<b>PROMEDIO LUNES-VIERNES</b>	<b>9.617</b>	<b>11.775</b>	<b>23.025</b>
<b>PROMEDIO SABADO-DOMINGO</b>	<b>9.053</b>	<b>11.060</b>	<b>21.153</b>
<b>PAGINAS / VISITAS</b>	<b>1,94</b>		
<b>DURACION MEDIA VISITAS</b>	<b>0:02:19</b>		
<b>DURACION MEDIA PAGINAS</b>	<b>0:02:26</b>		

#### 2. Secciones (Nacional)

	PAGINAS	%
<b>HOME</b>	136.539	20.20 %
<b>RESTO</b>	539.232	79.80 %

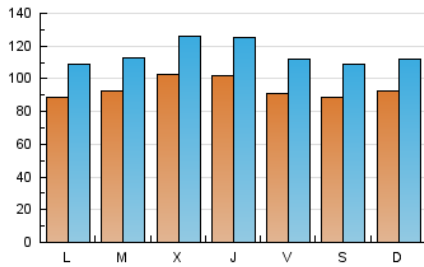
#### 3. Por día del mes (Nacional)

Día	N. únicos	Visitas	Páginas	Día	N. únicos	Visitas	Páginas	Día	N. únicos	Visitas	Páginas
1	9.971	12.445	21.929	11	8.449	10.229	19.646	21	11.966	14.718	31.556
2	11.957	15.238	28.247	12	8.695	10.422	20.309	22	14.934	17.829	31.940
3	8.328	10.385	19.905	13	8.405	10.410	20.820	23	12.879	15.439	31.035
4	8.512	10.454	20.926	14	9.379	11.489	22.807	24	11.323	13.630	27.813
5	9.978	12.154	22.931	15	9.273	11.258	22.090	25	9.866	12.260	23.004
6	9.220	11.315	21.676	16	7.784	9.415	19.518	26	8.561	10.542	19.146
7	7.920	9.631	18.433	17	7.269	8.822	16.903	27	7.808	9.618	18.159
8	8.880	11.284	21.395	18	8.710	10.703	20.610	28	7.899	9.393	17.067
9	9.730	12.090	24.111	19	9.654	11.712	22.652	29	8.333	10.155	22.170
10	9.511	11.903	22.613	20	10.165	12.319	27.044	30	8.632	10.266	19.316

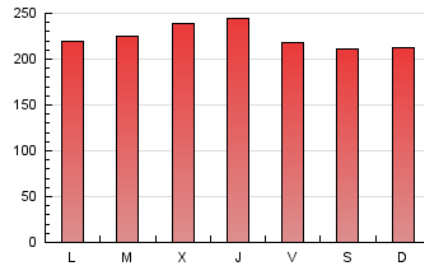
#### 4. Gráficas (Nacional)

##### 4.1 Por día de la semana (promedio)

N. únicos / Visitas (x 100)

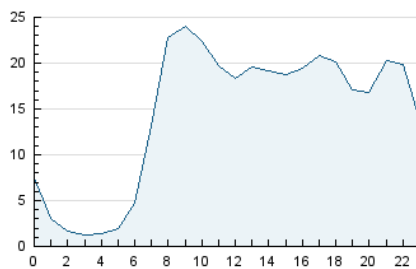


Páginas (x 100)

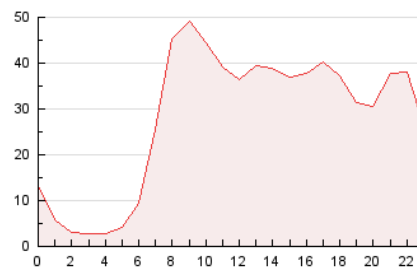


##### 4.2 Por franja horaria (promedio)

Visitas (x 1000)

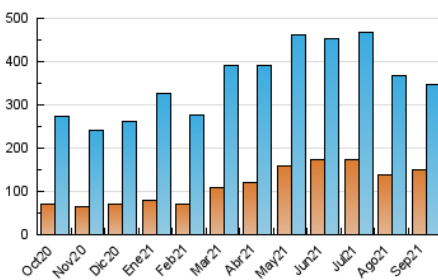


Páginas (x 1000)

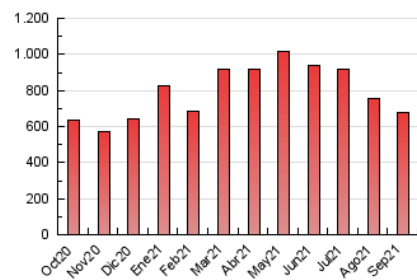


##### 4.3 Por meses

N. únicos / Visitas (x 1000)



Páginas (x 1000)



## 5. Observaciones

Este Medio Electrónico de Comunicación ha sido medido por la herramienta Google Analytics de Google

## 6. Definiciones básicas (Para más información ver Normas Técnicas para el Control de los Medios Electrónicos de Comunicación)

### Página Vista:

Conjunto de ficheros enviado a un usuario como resultado de una petición del mismo recibida por el servidor. Cuando la página está formada por varios marcos (frames), el conjunto de los mismos tendrá, a efectos de cómputo, la consideración de una página unitaria.

### Visita:

Una secuencia ininterrumpida de páginas servidas a un usuario válido. Si dicho usuario no realiza peticiones de páginas en un periodo de tiempo (30 min) la siguiente petición constituirá el inicio de una nueva visita.

### Navegador Único:

Total de combinaciones únicas de una dirección IP y un identificador adicional. Los medios pueden utilizar cookies o el Identificador de Alta de registro.

### Duración Página Vista:

Tiempo acumulado en segundos de todas las páginas vistas (en visitas de dos o más páginas vistas), dividido por el número total de páginas vistas.

### Duración Visita:

Tiempo en segundos de todas las visitas de dos o más páginas vistas, dividido por el número total de visitas de dos o más páginas vistas.

### Tráfico nacional:

Audiencia/difusión correspondiente a España medida en base a los datos de las direcciones IP registradas por el sistema de medición.

## 7. Opinión

De OJDinteractiva, la división de INFORMACIÓN Y CONTROL DE PUBLICACIONES S.A.:

Hemos examinado la información facilitada por el editor del medio electrónico para el periodo que comprende la presente certificación.

Nuestro examen se ha realizado de acuerdo con las normas y procedimientos establecidos en las Normas Técnicas para el Control de los Medios Electrónicos de Comunicación.

En nuestra opinión, la presente acta presenta razonablemente la difusión/audiencia registrada por este medio electrónico.

### ADVERTENCIA:

El trabajo de OJDinteractiva, la división de INFORMACIÓN Y CONTROL DE PUBLICACIONES S.A (INTROL) se limita a la realización de pruebas para la revisión de los datos de recuento suministrados por el editor con la finalidad de expresar una opinión sobre la razonabilidad de dichos datos de acuerdo con las Normas Técnicas para el control de los MEC. Por tanto, INTROL no acepta responsabilidad alguna por las inexactitudes o errores que puedan existir en los datos de recuento. Tampoco acepta ninguna responsabilidad por la falsedad en los datos de recuento recibidos del editor, ni por otros datos de medición que no están incluidos en el análisis.

Octubre - 2021

OJDinteractiva