



## INFORMACION Y CONTROL DE PUBLICACIONES, S.A.

Velázquez, 46, 1º Drcha - Tel. 91 435 00 32 Fax 91 435 96 05 - 28001 - MADRID  
 Entença, 218 Entr. 7 - Tel 93 439 24 18 Fax 93 419 25 34 - 08029 - BARCELONA

**Título:** NACIODIGITAL - CATORZE.CAT  
**URL Primaria:** http://catorze.cat/  
**Editor:** SCG Aquitania S.L.  
**Domicilio:** Plaça Major, 6, pral.  
**Ciudad:** 08500 VIC  
**Teléfono:** 93 433 52 96  
**Fax:** 93 451 61 70  
**E-mail:** publicitat@nacioidigital.cat  
**Clasificación:** Noticias e Información  
**Sub-Clasificación:** Noticias de interés especial

*Cultura viva 14*  
**Catorze**

### 1. Cifras totales y promedios (Nacional e Internacional)

MES - AÑO	NAVEGADORES UNICOS	VISITAS	PAGINAS
Septiembre - 2018	319.581	684.528	900.865
<b>PROMEDIO DIARIO</b>	<b>19.297</b>	<b>22.818</b>	<b>30.029</b>
<b>PROMEDIO LUNES-VIERNES</b>	19.754	23.271	30.616
<b>PROMEDIO SABADO-DOMINGO</b>	18.384	21.910	28.855
<b>PAGINAS / VISITAS</b>	1,32		
<b>DURACION MEDIA VISITAS</b>	0:06:07		
<b>DURACION MEDIA PAGINAS</b>	0:11:06		

### 2. Secciones (Nacional e Internacional)

	PAGINAS	%
<b>HOME</b>	39.050	4.33 %
<b>RESTO</b>	861.815	95.67 %

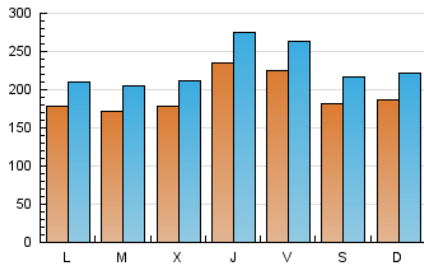
### 3. Por día del mes (Nacional e Internacional)

Día	N. únicos	Visitas	Páginas	Día	N. únicos	Visitas	Páginas	Día	N. únicos	Visitas	Páginas
1	14.318	17.528	24.564	11	21.197	25.193	32.930	21	18.799	22.275	27.767
2	17.316	21.389	28.647	12	19.754	23.400	30.309	22	17.756	21.192	26.325
3	16.760	19.978	26.548	13	22.037	25.606	33.347	23	25.473	30.430	38.567
4	16.336	19.591	26.640	14	35.922	41.426	50.295	24	18.329	21.497	27.502
5	20.025	23.731	32.281	15	28.770	33.867	42.783	25	13.388	16.221	21.584
6	35.679	41.646	54.634	16	22.901	26.397	34.450	26	15.926	18.941	25.402
7	17.259	20.512	27.092	17	17.801	20.756	28.169	27	19.450	22.991	30.746
8	16.124	19.282	25.252	18	17.840	21.230	29.555	28	17.864	20.840	27.903
9	16.446	19.835	27.350	19	15.583	18.322	24.891	29	13.950	16.382	22.461
10	18.566	21.767	29.139	20	16.568	19.504	25.585	30	10.787	12.799	18.147

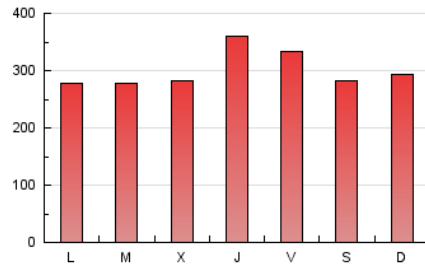
4. Gráficas (Nacional e Internacional)

4.1 Por día de la semana (promedio)

N. únicos / Visitas (x 100)

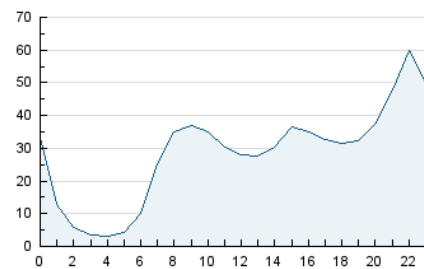


Páginas (x 100)

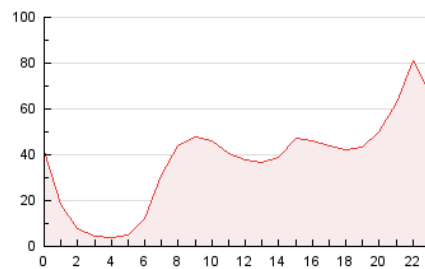


4.2 Por franja horaria (promedio)

Visitas (x 1000)

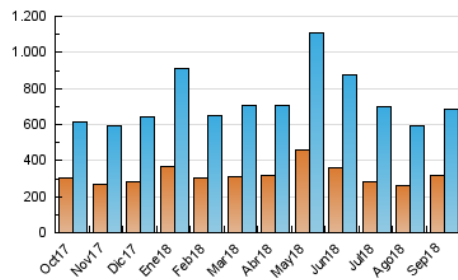


Páginas (x 1000)

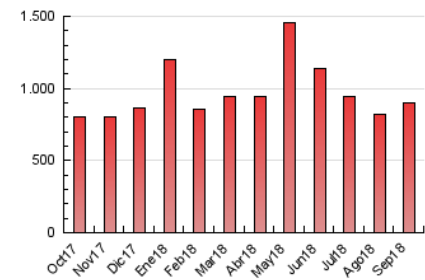


4.3 Por meses

N. únicos / Visitas (x 1000)



Páginas (x 1000)





## INFORMACION Y CONTROL DE PUBLICACIONES, S.A.

Velázquez, 46, 1º Drcha - Tel. 91 435 00 32 Fax 91 435 96 05 - 28001 - MADRID  
Entença, 218 Entr. 7 - Tel 93 439 24 18 Fax 93 419 25 34 - 08029 - BARCELONA

### Anexo - Tráfico Nacional

**Título:** NACIODIGITAL - CATORZE.CAT  
**URL Primaria:** http://catorze.cat/  
**Editor:** SCG Aquitania S.L.  
**Domicilio:** Plaça Major, 6, pral.  
**Ciudad:** 08500 VIC  
**Teléfono:** 93 433 52 96  
**Fax:** 93 451 61 70  
**E-mail:** publicitat@nacioidigital.cat  
**Clasificación:** Noticias e Información  
**Sub-Clasificación:** Noticias de interés especial

*Cultura viva 14*  
**Catorze**

#### 1. Cifras totales y promedios (Nacional)

MES - AÑO	NAVEGADORES UNICOS	VISITAS	PAGINAS
Septiembre - 2018	302.726	654.103	863.059
<b>PROMEDIO DIARIO</b>	<b>18.442</b>	<b>21.803</b>	<b>28.769</b>
<b>PROMEDIO LUNES-VIERNES</b>	<b>18.889</b>	<b>22.252</b>	<b>29.348</b>
<b>PROMEDIO SABADO-DOMINGO</b>	<b>17.547</b>	<b>20.907</b>	<b>27.610</b>
<b>PAGINAS / VISITAS</b>	<b>1,32</b>		
<b>DURACION MEDIA VISITAS</b>	<b>0:05:58</b>		
<b>DURACION MEDIA PAGINAS</b>	<b>0:10:55</b>		

#### 2. Secciones (Nacional)

	PAGINAS	%
<b>HOME</b>	37.317	4.32 %
<b>RESTO</b>	825.742	95.68 %

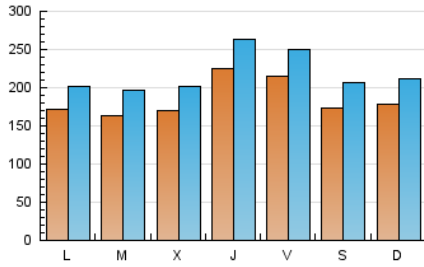
#### 3. Por día del mes (Nacional)

Día	N. únicos	Visitas	Páginas	Día	N. únicos	Visitas	Páginas	Día	N. únicos	Visitas	Páginas
1	13.548	16.628	23.284	11	20.419	24.266	31.718	21	17.972	21.363	26.715
2	16.600	20.427	27.450	12	19.012	22.476	29.166	22	16.993	20.315	25.246
3	15.921	19.025	25.279	13	21.167	24.481	31.825	23	24.515	29.241	37.149
4	15.516	18.620	25.435	14	34.195	39.483	48.046	24	17.474	20.574	26.331
5	19.162	22.584	30.760	15	27.313	32.131	40.757	25	12.794	15.501	20.782
6	34.191	39.880	52.507	16	21.688	25.031	32.798	26	15.188	18.163	24.435
7	16.451	19.509	25.929	17	16.947	19.745	26.873	27	18.651	22.143	29.738
8	15.425	18.469	24.247	18	16.867	20.121	28.075	28	17.115	19.965	26.798
9	15.861	19.065	26.374	19	14.896	17.474	23.880	29	13.262	15.541	21.407
10	17.996	20.994	28.162	20	15.845	18.666	24.510	30	10.266	12.222	17.383

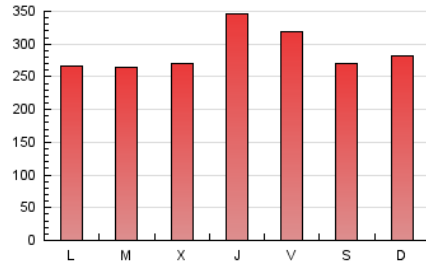
### 4. Gráficas (Nacional)

#### 4.1 Por día de la semana (promedio)

N. únicos / Visitas (x 100)

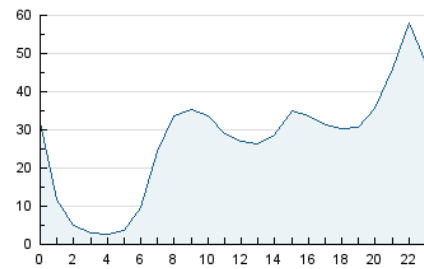


Páginas (x 100)

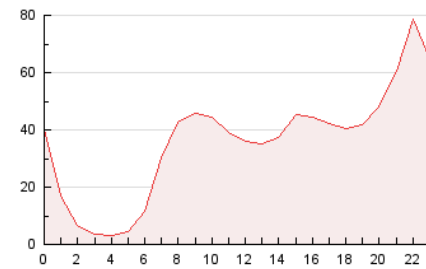


#### 4.2 Por franja horaria (promedio)

Visitas (x 1000)

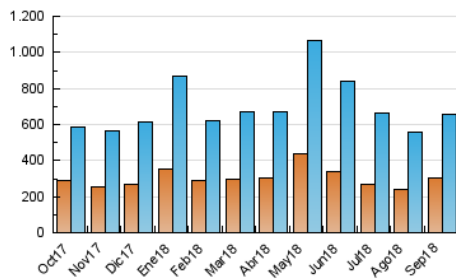


Páginas (x 1000)

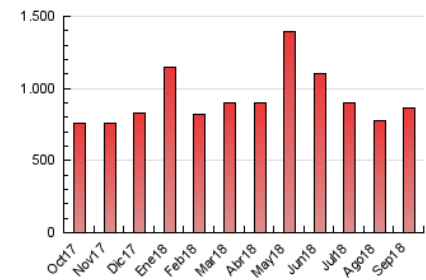


#### 4.3 Por meses

N. únicos / Visitas (x 1000)



Páginas (x 1000)



## 5. Observaciones

Este Medio Electrónico de Comunicación ha sido medido por la herramienta Google Analytics de Google

## 6. Definiciones básicas (Para más información ver Normas Técnicas para el Control de los Medios Electrónicos de Comunicación)

### Página Vista:

Conjunto de ficheros enviado a un usuario como resultado de una petición del mismo recibida por el servidor. Cuando la página está formada por varios marcos (frames), el conjunto de los mismos tendrá, a efectos de cómptuo, la consideración de una página unitaria.

### Visita:

Una secuencia ininterrumpida de páginas servidas a un usuario válido. Si dicho usuario no realiza peticiones de páginas en un periodo de tiempo (30 min) la siguiente petición constituirá el inicio de una nueva visita.

### Navegador Único:

Total de combinaciones únicas de una dirección IP y un identificador adicional. Los medios pueden utilizar cookies o el Identificador de Alta de registro.

### Duración Página Vista:

Tiempo acumulado en segundos de todas las páginas vistas (en visitas de dos o más páginas vistas), dividido por el número total de páginas vistas.

### Duración Visita:

Tiempo en segundos de todas las visitas de dos o más páginas vistas, dividido por el número total de visitas de dos o más páginas vistas.

### Tráfico nacional:

Audiencia/difusión correspondiente a España medida en base a los datos de las direcciones IP registradas por el sistema de medición.

## 7. Opinión

De OJDinteractiva, la división de INFORMACIÓN Y CONTROL DE PUBLICACIONES S.A.:

Hemos examinado la información facilitada por el editor del medio electrónico para el periodo que comprende la presente certificación.

Nuestro examen se ha realizado de acuerdo con las normas y procedimientos establecidos en las Normas Técnicas para el Control de los Medios Electrónicos de Comunicación.

En nuestra opinión, la presente certificación presenta razonablemente la difusión/audiencia registrada por este canal.

### ADVERTENCIA:

El trabajo de OJDinteractiva, la división de INFORMACIÓN Y CONTROL DE PUBLICACIONES S.A (INTROL) se limita a la realización de pruebas para la revisión de los datos de recuento suministrados por el editor con la finalidad de expresar una opinión sobre la razonabilidad de dichos datos de acuerdo con las Normas Técnicas para el control de los MEC.

Por tanto, INTROL no acepta responsabilidad alguna por las inexactitudes o errores que puedan existir en los datos de recuento. Tampoco acepta ninguna responsabilidad por la falsedad en los datos de recuento recibidos del editor, ni por otros datos de medición que no están incluidos en el análisis.

Octubre - 2018

OJDinteractiva