



## INFORMACION Y CONTROL DE PUBLICACIONES, S.A.

Velázquez, 46, 1ª Drcha - Tel. 91 435 00 32 Fax 91 435 96 05 - 28001 - MADRID  
Av. Diagonal 497, 5a planta - Tel 93 439 24 18 Fax 93 419 25 34 - 08029 - BARCELONA

**Título:** CATORZE.CAT  
**URL Primaria:** http://catorze.cat  
**Editor:** Anar Fent, S.L.  
**Domicilio:** Legalitat, 7  
**Ciudad:** 08024 BARCELONA  
**Teléfono:** 933 686 414  
**Fax:**  
**E-mail:**  
**Clasificación:** Noticias e Información  
**Sub-Clasificación:** Noticias de interés especial

**Catorze14**  
cultura viva

### 1. Cifras totales y promedios (Nacional e Internacional)

MES - AÑO	NAVEGADORES UNICOS	VISITAS	PAGINAS
Marzo - 2025	135.841	217.438	675.478
<b>PROMEDIO DIARIO</b>	<b>6.577</b>	<b>7.162</b>	<b>21.790</b>
<b>PROMEDIO LUNES-VIERNES</b>	6.860	7.497	23.192
<b>PROMEDIO SABADO-DOMINGO</b>	5.983	6.459	18.844
<b>PAGINAS / VISITAS</b>	3,04		
<b>DURACION MEDIA VISITAS</b>	0:15:55		
<b>TIEMPO INTERACCIÓN MEDIO</b>	0:08:08		

### 2. Secciones (Nacional e Internacional)

	PAGINAS	%
<b>HOME</b>	38.339	5.68 %
<b>RESTO</b>	637.139	94.32 %

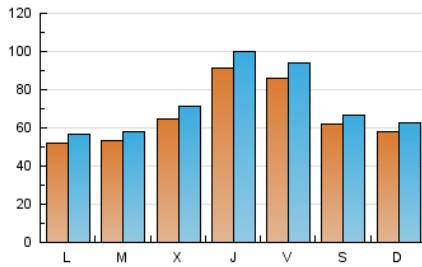
### 3. Por día del mes (Nacional e Internacional)

Día	N. únicos	Visitas	Páginas	Día	N. únicos	Visitas	Páginas	Día	N. únicos	Visitas	Páginas
1	7.293	7.575	20.919	11	4.034	4.415	13.605	21	7.232	7.953	24.496
2	7.079	7.608	22.008	12	3.874	4.267	13.616	22	5.069	5.464	17.187
3	5.915	6.545	19.535	13	13.158	14.294	39.807	23	6.781	7.543	22.009
4	8.299	8.871	24.997	14	12.413	13.620	36.945	24	5.020	5.570	16.730
5	9.487	10.090	26.441	15	6.673	7.297	21.035	25	3.907	4.385	13.710
6	9.634	10.106	30.795	16	4.536	5.057	14.878	26	6.620	7.867	30.232
7	10.513	11.291	31.783	17	4.983	5.402	16.741	27	5.575	6.223	19.973
8	8.358	8.967	25.334	18	5.007	5.471	17.403	28	4.270	4.658	15.542
9	7.301	7.701	22.064	19	5.837	6.237	20.677	29	3.514	3.875	11.718
10	5.483	5.933	17.921	20	8.294	9.410	39.887	30	3.227	3.506	11.292
								31	4.511	4.821	16.198

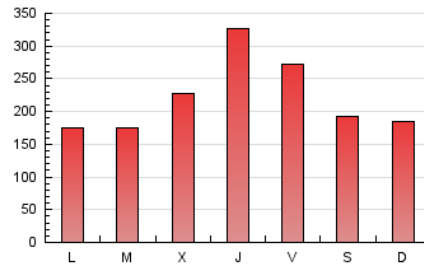
#### 4. Gráficas (Nacional e Internacional)

##### 4.1 Por día de la semana (promedio)

N. únicos / Visitas (x 100)

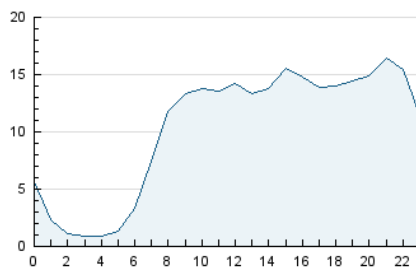


Páginas (x 100)

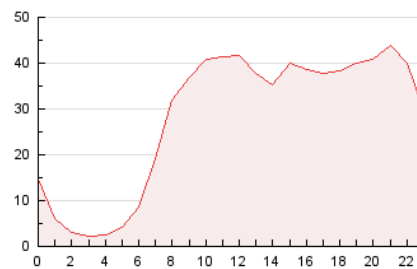


##### 4.2 Por franja horaria (promedio)

Visitas\_ (x 1000)

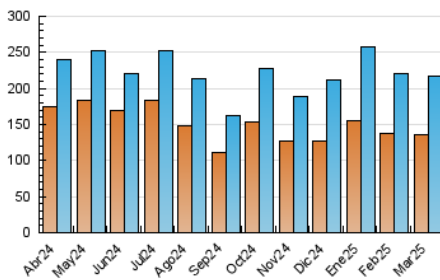


Páginas (x 1000)

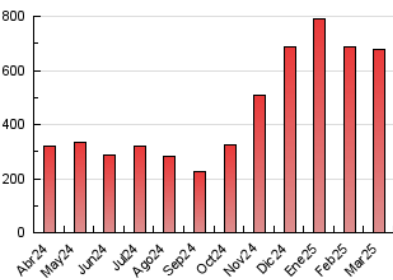


##### 4.3 Por meses

N. únicos / Visitas (x 1000)



Páginas (x 1000)





## INFORMACION Y CONTROL DE PUBLICACIONES, S.A.

Velázquez, 46, 1ª Drcha - Tel. 91 435 00 32 Fax 91 435 96 05 - 28001 - MADRID  
Av. Diagonal 497, 5a planta - Tel 93 439 24 18 Fax 93 419 25 34 - 08029 - BARCELONA

### Anexo - Tráfico Nacional

**Título:** CATORZE.CAT  
**URL Primaria:** http://catorze.cat  
**Editor:** Anar Fent, S.L.  
**Domicilio:** Legalitat, 7  
**Ciudad:** 08024 BARCELONA  
**Teléfono:** 933 686 414  
**Fax:**  
**E-mail:**  
**Clasificación:** Noticias e Información  
**Sub-Clasificación:** Noticias de interés especial



#### 1. Cifras totales y promedios (Nacional)

MES - AÑO	NAVEGADORES UNICOS	VISITAS	PAGINAS
Marzo - 2025	127.236	207.175	624.359
<b>PROMEDIO DIARIO</b>	<b>6.244</b>	<b>6.754</b>	<b>20.141</b>
<b>PROMEDIO LUNES-VIERNES</b>	6.480	7.011	21.087
<b>PROMEDIO SABADO-DOMINGO</b>	5.749	6.214	18.154
<b>PAGINAS / VISITAS</b>	2,98		
<b>DURACION MEDIA VISITAS</b>	0:16:07		
<b>TIEMPO INTERACCIÓN MEDIO</b>	0:08:26		

#### 2. Secciones (Nacional)

	PAGINAS	%
<b>HOME</b>	34.524	5.53 %
<b>RESTO</b>	589.835	94.47 %

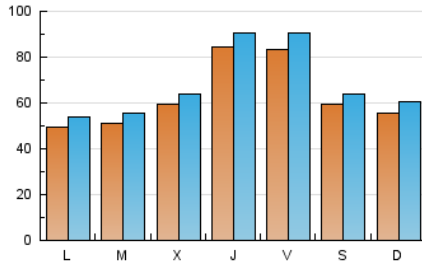
#### 3. Por día del mes (Nacional)

Día	N. únicos	Visitas	Páginas	Día	N. únicos	Visitas	Páginas	Día	N. únicos	Visitas	Páginas
<b>1</b>	7.045	7.318	20.245	<b>11</b>	3.833	4.187	13.024	<b>21</b>	6.973	7.594	23.613
<b>2</b>	6.795	7.293	21.246	<b>12</b>	3.683	4.057	12.924	<b>22</b>	4.847	5.249	16.519
<b>3</b>	5.693	6.287	18.885	<b>13</b>	12.729	13.723	38.194	<b>23</b>	6.565	7.271	21.201
<b>4</b>	8.038	8.636	24.267	<b>14</b>	12.123	13.265	35.765	<b>24</b>	4.837	5.368	16.090
<b>5</b>	9.169	9.619	25.475	<b>15</b>	6.400	6.975	20.225	<b>25</b>	3.730	4.178	13.138
<b>6</b>	9.173	9.575	28.695	<b>16</b>	4.352	4.885	14.384	<b>26</b>	5.339	5.829	18.824
<b>7</b>	10.193	10.918	30.949	<b>17</b>	4.743	5.130	15.841	<b>27</b>	5.289	5.891	19.045
<b>8</b>	8.104	8.719	24.686	<b>18</b>	4.776	5.246	16.431	<b>28</b>	4.035	4.395	14.794
<b>9</b>	6.973	7.386	21.222	<b>19</b>	5.610	6.004	19.797	<b>29</b>	3.364	3.727	11.112
<b>10</b>	5.237	5.644	17.159	<b>20</b>	6.584	7.066	24.394	<b>30</b>	3.047	3.317	10.696
								<b>31</b>	4.295	4.617	15.519

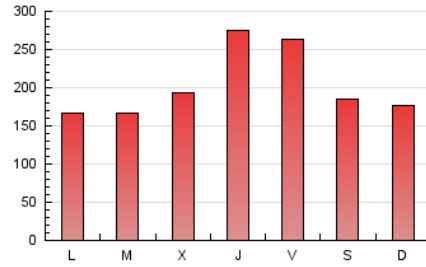
## 4. Gráficas (Nacional)

### 4.1 Por día de la semana (promedio)

N. únicos / Visitas (x 100)

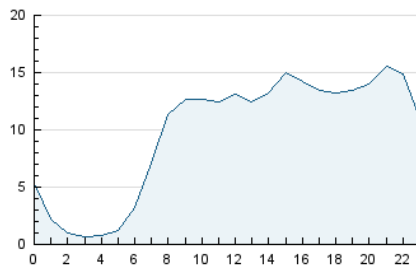


Páginas (x 100)

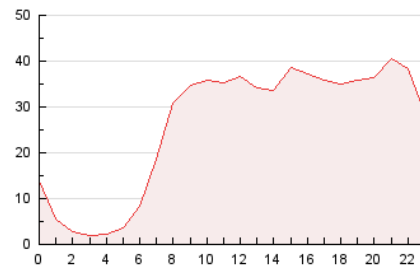


### 4.2 Por franja horaria (promedio)

Visitas\_ (x 1000)

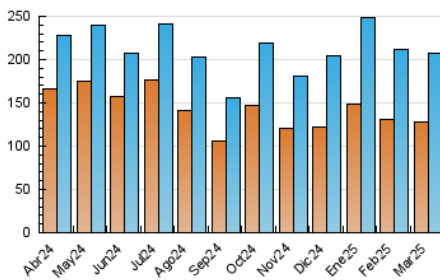


Páginas (x 1000)

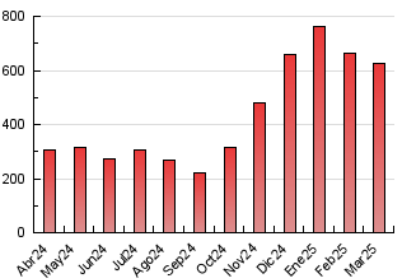


### 4.3 Por meses

N. únicos / Visitas (x 1000)



Páginas (x 1000)



## 5. Observaciones

Este Medio Electrónico de Comunicación ha sido medido por la herramienta Google Analytics de Google (GA4).

## 6. Definiciones básicas (Para más información ver Normas Técnicas para el Control de los Medios Electrónicos de Comunicación)

### Página Vista:

Conjunto de ficheros enviado a un usuario como resultado de una petición del mismo recibida por el servidor. Cuando la página está formada por varios marcos (frames), el conjunto de los mismos tendrá, a efectos de cómputo, la consideración de una página unitaria.

### Visita:

Una secuencia ininterrumpida de páginas servidas a un usuario válido. Si dicho usuario no realiza peticiones de páginas en un periodo de tiempo (30 min) la siguiente petición constituirá el inicio de una nueva visita.

### Navegador Único:

Total de combinaciones únicas de una dirección IP y un identificador adicional. Los medios pueden utilizar cookies o el Identificador de Alta de registro.

### Duración Página Vista:

Tiempo acumulado en segundos de todas las páginas vistas (en visitas de dos o más páginas vistas), dividido por el número total de páginas vistas.

### Duración Visita:

Tiempo en segundos de todas las visitas de dos o más páginas vistas, dividido por el número total de visitas de dos o más páginas vistas.

### Tráfico nacional:

Audiencia/difusión correspondiente a España medida en base a los datos de las direcciones IP registradas por el sistema de medición.

## 7. Opinión

De OJDinteractiva, la división de INFORMACIÓN Y CONTROL DE PUBLICACIONES S.A.:

Hemos examinado la información facilitada por el editor del medio electrónico para el periodo que comprende la presente certificación.

Nuestro examen se ha realizado de acuerdo con las normas y procedimientos establecidos en las Normas Técnicas para el Control de los Medios Electrónicos de Comunicación.

En nuestra opinión, la presente acta presenta razonablemente la difusión/audiencia registrada por este medio electrónico.

### ADVERTENCIA:

El trabajo de OJDinteractiva, la división de INFORMACIÓN Y CONTROL DE PUBLICACIONES S.A (INTROL) se limita a la realización de pruebas para la revisión de los datos de recuento suministrados por el editor con la finalidad de expresar una opinión sobre la razonabilidad de dichos datos de acuerdo con las Normas Técnicas para el control de los MEC.

Por tanto, INTROL no acepta responsabilidad alguna por las inexactitudes o errores que puedan existir en los datos de recuento. Tampoco acepta ninguna responsabilidad por la falsedad en los datos de recuento recibidos del editor, ni por otros datos de medición que no están incluidos en el análisis.

Abril - 2025

OJDinteractiva