



## INFORMACION Y CONTROL DE PUBLICACIONES, S.A.

Velázquez, 46, 1º Drcha - Tel. 91 435 00 32 Fax 91 435 96 05 - 28001 - MADRID  
 Entença, 218 Entr. 7 - Tel 93 439 24 18 Fax 93 419 25 34 - 08029 - BARCELONA

**Título:** REGIÓ7.CAT  
**URL Primaria:** http://www.regio7.cat  
**Editor:** Ediciones Intercomarcals, S.A.  
**Domicilio:** Sant Antoni Maria Claret, 32-40  
**Ciudad:** 08243 MANRESA  
**Teléfono:** 93 877 22 33  
**Fax:** 93 877 36 33  
**E-mail:**  
**Clasificación:** Noticias e Información  
**Sub-Clasificación:** Noticias globales y actualidad



### 1. Cifras totales y promedios (Nacional e Internacional)

MES - AÑO	NAVEGADORES UNICOS	VISITAS	PAGINAS
Diciembre - 2020	695.496	2.004.843	3.643.106
<b>PROMEDIO DIARIO</b>	<b>50.380</b>	<b>64.672</b>	<b>117.520</b>
<b>PROMEDIO LUNES-VIERNES</b>	50.432	64.964	119.845
<b>PROMEDIO SABADO-DOMINGO</b>	50.233	63.834	110.834
<b>PAGINAS / VISITAS</b>	1,82		
<b>DURACION MEDIA VISITAS</b>	0:03:06		
<b>DURACION MEDIA PAGINAS</b>	0:03:46		

### 2. Secciones (Nacional e Internacional)

	PAGINAS	%
<b>HOME</b>	777.788	21.35 %
<b>RESTO</b>	2.865.318	78.65 %

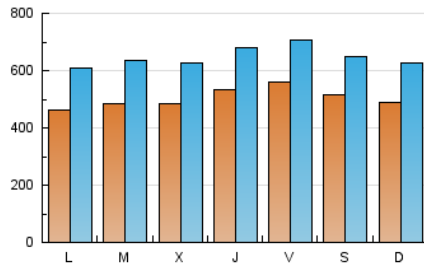
### 3. Por día del mes (Nacional e Internacional)

Día	N. únicos	Visitas	Páginas	Día	N. únicos	Visitas	Páginas	Día	N. únicos	Visitas	Páginas
1	42.698	56.310	111.672	11	45.481	59.982	113.653	21	42.930	56.433	110.821
2	58.782	73.730	125.843	12	51.483	65.806	112.726	22	48.094	64.709	132.465
3	57.017	71.474	125.420	13	52.749	66.025	115.766	23	49.146	62.963	123.812
4	49.819	63.464	117.660	14	55.444	72.294	138.136	24	38.334	49.332	91.188
5	45.887	58.165	100.070	15	55.918	71.636	134.382	25	42.565	54.877	102.794
6	46.078	59.032	104.396	16	52.171	67.771	132.077	26	52.478	66.756	115.443
7	42.852	55.437	100.719	17	76.045	94.660	155.749	27	51.055	65.765	116.445
8	52.765	68.447	121.292	18	85.929	103.497	164.328	28	43.972	58.785	112.909
9	44.654	57.249	107.186	19	56.125	69.278	115.979	29	41.841	55.611	105.992
10	51.459	67.295	122.337	20	46.005	59.841	105.847	30	38.361	51.085	98.526
								31	43.656	57.134	107.473

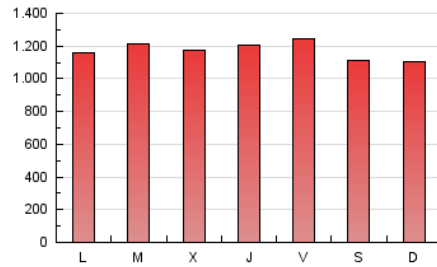
4. Gráficas (Nacional e Internacional)

4.1 Por día de la semana (promedio)

N. únicos / Visitas (x 100)

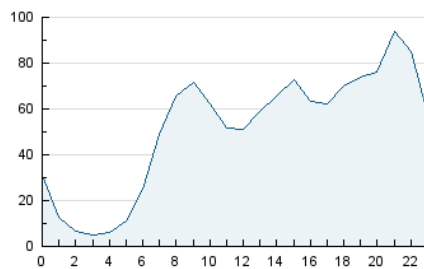


Páginas (x 100)

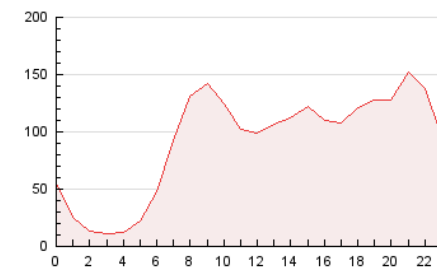


4.2 Por franja horaria (promedio)

Visitas (x 1000)

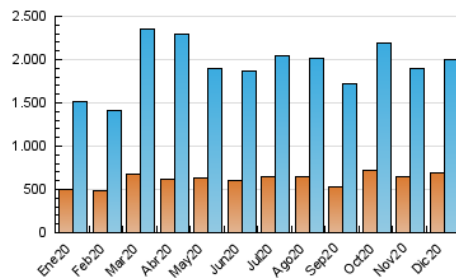


Páginas (x 1000)

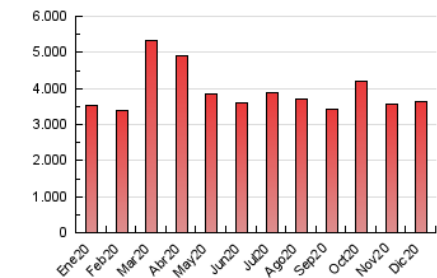


4.3 Por meses

N. únicos / Visitas (x 1000)



Páginas (x 1000)





## INFORMACION Y CONTROL DE PUBLICACIONES, S.A.

Velázquez, 46, 1º Drcha - Tel. 91 435 00 32 Fax 91 435 96 05 - 28001 - MADRID  
Entença, 218 Entr. 7 - Tel 93 439 24 18 Fax 93 419 25 34 - 08029 - BARCELONA

### Anexo - Tráfico Nacional

**Título:** REGIÓ7.CAT  
**URL Primaria:** http://www.regio7.cat  
**Editor:** Ediciones Intercomarcals, S.A.  
**Domicilio:** Sant Antoni Maria Claret, 32-40  
**Ciudad:** 08243 MANRESA  
**Teléfono:** 93 877 22 33  
**Fax:** 93 877 36 33  
**E-mail:**  
**Clasificación:** Noticias e Información  
**Sub-Clasificación:** Noticias globales y actualidad



#### 1. Cifras totales y promedios (Nacional)

MES - AÑO	NAVEGADORES UNICOS	VISITAS	PAGINAS
Diciembre - 2020	660.408	1.956.613	3.573.250
<b>PROMEDIO DIARIO</b>	<b>48.945</b>	<b>63.117</b>	<b>115.266</b>
<b>PROMEDIO LUNES-VIERNES</b>	<b>48.956</b>	<b>63.375</b>	<b>117.518</b>
<b>PROMEDIO SABADO-DOMINGO</b>	<b>48.914</b>	<b>62.373</b>	<b>108.792</b>
<b>PAGINAS / VISITAS</b>	<b>1,83</b>		
<b>DURACION MEDIA VISITAS</b>	<b>0:03:07</b>		
<b>DURACION MEDIA PAGINAS</b>	<b>0:03:46</b>		

#### 2. Secciones (Nacional)

	PAGINAS	%
<b>HOME</b>	768.290	21.50 %
<b>RESTO</b>	2.804.960	78.50 %

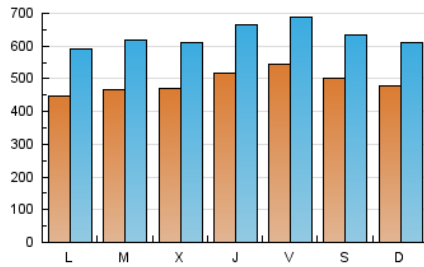
#### 3. Por día del mes (Nacional)

Día	N. únicos	Visitas	Páginas	Día	N. únicos	Visitas	Páginas	Día	N. únicos	Visitas	Páginas
1	41.388	54.936	109.581	11	44.109	58.501	111.417	21	40.982	54.329	107.885
2	56.966	71.941	123.254	12	50.071	64.328	110.702	22	46.415	62.945	129.887
3	55.315	69.594	122.893	13	51.433	64.552	113.675	23	47.749	61.320	121.419
4	48.285	61.853	115.333	14	54.022	70.688	135.695	24	37.201	48.034	89.362
5	44.508	56.759	98.246	15	54.268	70.028	132.021	25	41.463	53.674	101.003
6	44.891	57.657	102.499	16	50.765	66.256	129.845	26	51.230	65.339	113.453
7	41.676	54.105	98.826	17	74.228	92.649	152.924	27	49.801	64.272	114.288
8	51.369	66.930	119.139	18	83.581	101.257	161.377	28	42.664	57.308	110.609
9	43.314	55.755	104.981	19	54.627	67.680	113.776	29	40.481	54.177	103.477
10	50.071	65.802	120.103	20	44.747	58.393	103.696	30	37.178	49.775	96.572
								31	42.500	55.776	105.312

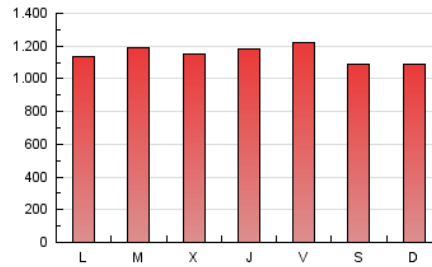
4. Gráficas (Nacional)

4.1 Por día de la semana (promedio)

N. únicos / Visitas (x 100)

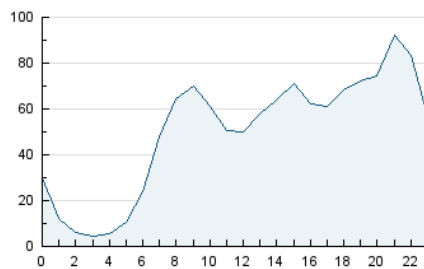


Páginas (x 100)

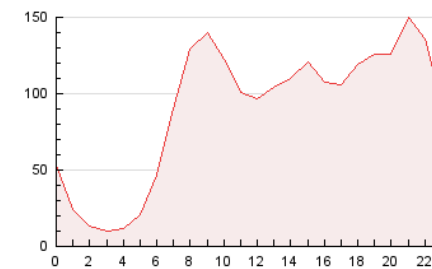


4.2 Por franja horaria (promedio)

Visitas (x 1000)

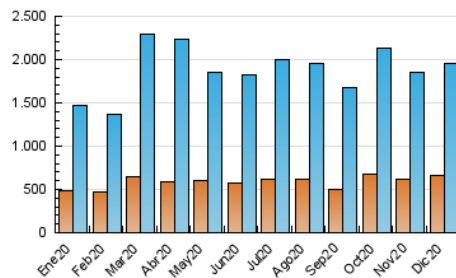


Páginas (x 1000)

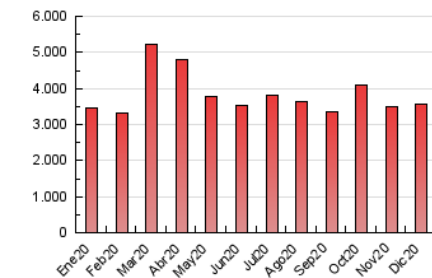


4.3 Por meses

N. únicos / Visitas (x 1000)



Páginas (x 1000)



## 5. Observaciones

Este Medio Electrónico de Comunicación ha sido medido por la herramienta Google Analytics de Google

## 6. Definiciones básicas (Para más información ver Normas Técnicas para el Control de los Medios Electrónicos de Comunicación)

### Página Vista:

Conjunto de ficheros enviado a un usuario como resultado de una petición del mismo recibida por el servidor. Cuando la página está formada por varios marcos (frames), el conjunto de los mismos tendrá, a efectos de cómputo, la consideración de una página unitaria.

### Visita:

Una secuencia ininterrumpida de páginas servidas a un usuario válido. Si dicho usuario no realiza peticiones de páginas en un periodo de tiempo (30 min) la siguiente petición constituirá el inicio de una nueva visita.

### Navegador Único:

Total de combinaciones únicas de una dirección IP y un identificador adicional. Los medios pueden utilizar cookies o el Identificador de Alta de registro.

### Duración Página Vista:

Tiempo acumulado en segundos de todas las páginas vistas (en visitas de dos o más páginas vistas), dividido por el número total de páginas vistas.

### Duración Visita:

Tiempo en segundos de todas las visitas de dos o más páginas vistas, dividido por el número total de visitas de dos o más páginas vistas.

### Tráfico nacional:

Audiencia/difusión correspondiente a España medida en base a los datos de las direcciones IP registradas por el sistema de medición.

## 7. Opinión

De OJDinteractiva, la división de INFORMACIÓN Y CONTROL DE PUBLICACIONES S.A.:

Hemos examinado la información facilitada por el editor del medio electrónico para el periodo que comprende la presente certificación.

Nuestro examen se ha realizado de acuerdo con las normas y procedimientos establecidos en las Normas Técnicas para el Control de los Medios Electrónicos de Comunicación.

En nuestra opinión, la presente acta presenta razonablemente la difusión/audiencia registrada por este medio electrónico.

### ADVERTENCIA:

El trabajo de OJDinteractiva, la división de INFORMACIÓN Y CONTROL DE PUBLICACIONES S.A (INTROL) se limita a la realización de pruebas para la revisión de los datos de recuento suministrados por el editor con la finalidad de expresar una opinión sobre la razonabilidad de dichos datos de acuerdo con las Normas Técnicas para el control de los MEC.

Por tanto, INTROL no acepta responsabilidad alguna por las inexactitudes o errores que puedan existir en los datos de recuento. Tampoco acepta ninguna responsabilidad por la falsedad en los datos de recuento recibidos del editor, ni por otros datos de medición que no están incluidos en el análisis.

- 2020

OJDinteractiva