



## INFORMACION Y CONTROL DE PUBLICACIONES, S.A.

Velázquez, 46, 1º Drcha - Tel. 91 435 00 32 Fax 91 435 96 05 - 28001 - MADRID  
Entença, 218 Entr. 7 - Tel 93 439 24 18 Fax 93 419 25 34 - 08029 - BARCELONA

**Título:** REGIÓ7.CAT  
**URL Primaria:** http://www.regio7.cat  
**Editor:** Ediciones Intercomarcals, S.A.  
**Domicilio:** Sant Antoni Maria Claret, 32-40  
**Ciudad:** 08243 MANRESA  
**Teléfono:** 93 877 22 33  
**Fax:** 93 877 36 33  
**E-mail:**  
**Clasificación:** Noticias e Información  
**Sub-Clasificación:** Noticias globales y actualidad



### 1. Cifras totales y promedios (Nacional e Internacional)

MES - AÑO	NAVEGADORES UNICOS	VISITAS	PAGINAS
Diciembre - 2018	394.344	988.227	2.526.064
<b>PROMEDIO DIARIO</b>	<b>24.306</b>	<b>31.878</b>	<b>81.486</b>
<b>PROMEDIO LUNES-VIERNES</b>	25.674	33.455	83.655
<b>PROMEDIO SABADO-DOMINGO</b>	21.434	28.567	76.932
<b>PAGINAS / VISITAS</b>	2,56		
<b>DURACION MEDIA VISITAS</b>	0:04:06		
<b>DURACION MEDIA PAGINAS</b>	0:02:38		

### 2. Secciones (Nacional e Internacional)

	PAGINAS	%
<b>HOME</b>	694.266	27.48 %
<b>RESTO</b>	1.831.798	72.52 %

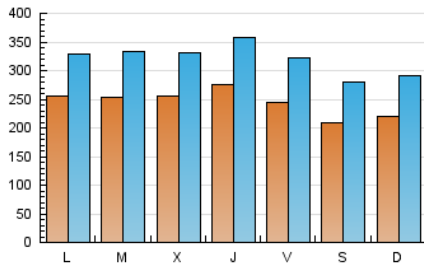
### 3. Por día del mes (Nacional e Internacional)

Día	N. únicos	Visitas	Páginas	Día	N. únicos	Visitas	Páginas	Día	N. únicos	Visitas	Páginas
1	19.883	26.137	83.717	11	25.799	32.927	72.902	21	31.468	41.791	93.199
2	24.376	32.562	84.158	12	25.430	32.120	72.349	22	20.667	29.097	92.972
3	26.350	34.358	90.442	13	26.098	33.433	75.588	23	21.304	28.152	85.443
4	23.047	30.484	73.596	14	21.275	28.074	63.085	24	18.883	24.378	64.203
5	24.227	31.659	77.610	15	23.494	31.527	75.685	25	20.221	27.455	65.778
6	24.438	31.747	79.721	16	23.791	31.378	92.744	26	21.530	29.092	85.293
7	21.188	28.235	68.435	17	28.922	38.366	129.592	27	28.596	38.658	122.710
8	19.714	26.186	60.348	18	31.858	42.173	105.475	28	23.654	31.166	75.700
9	18.915	25.300	59.621	19	30.887	39.853	95.372	29	20.363	27.040	61.784
10	21.776	28.484	70.803	20	31.381	39.454	89.607	30	21.834	28.286	72.843
								31	32.118	38.655	85.289

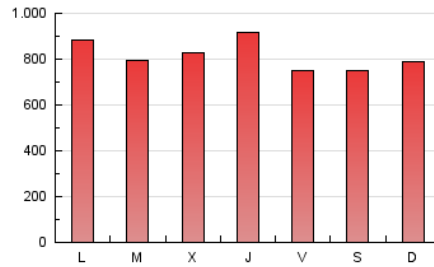
4. Gráficas (Nacional e Internacional)

4.1 Por día de la semana (promedio)

N. únicos / Visitas (x 100)

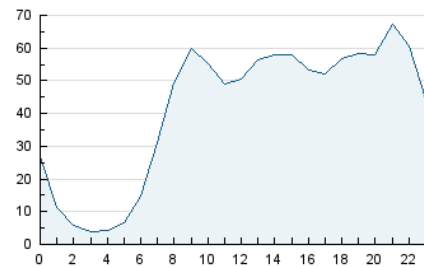


Páginas (x 100)

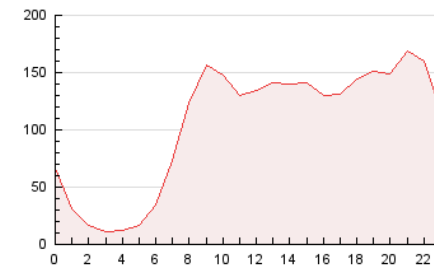


4.2 Por franja horaria (promedio)

Visitas (x 1000)

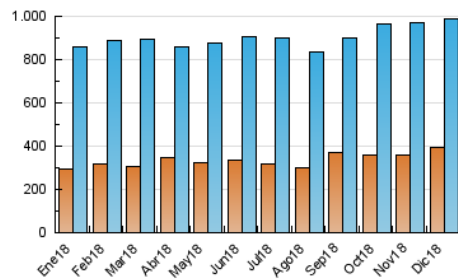


Páginas (x 1000)

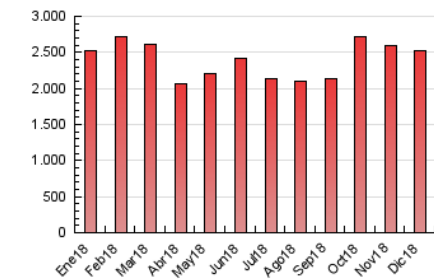


4.3 Por meses

N. únicos / Visitas (x 1000)



Páginas (x 1000)





## INFORMACION Y CONTROL DE PUBLICACIONES, S.A.

Velázquez, 46, 1º Drcha - Tel. 91 435 00 32 Fax 91 435 96 05 - 28001 - MADRID  
Entença, 218 Entr. 7 - Tel 93 439 24 18 Fax 93 419 25 34 - 08029 - BARCELONA

### Anexo - Tráfico Nacional

**Título:** REGIÓ7.CAT  
**URL Primaria:** http://www.regio7.cat  
**Editor:** Ediciones Intercomarcals, S.A.  
**Domicilio:** Sant Antoni Maria Claret, 32-40  
**Ciudad:** 08243 MANRESA  
**Teléfono:** 93 877 22 33  
**Fax:** 93 877 36 33  
**E-mail:**  
**Clasificación:** Noticias e Información  
**Sub-Clasificación:** Noticias globales y actualidad



#### 1. Cifras totales y promedios (Nacional)

MES - AÑO	NAVEGADORES UNICOS	VISITAS	PAGINAS
Diciembre - 2018	372.757	954.749	2.462.194
<b>PROMEDIO DIARIO</b>	<b>23.375</b>	<b>30.798</b>	<b>79.426</b>
<b>PROMEDIO LUNES-VIERNES</b>	<b>24.675</b>	<b>32.308</b>	<b>81.494</b>
<b>PROMEDIO SABADO-DOMINGO</b>	<b>20.644</b>	<b>27.629</b>	<b>75.083</b>
<b>PAGINAS / VISITAS</b>	<b>2,58</b>		
<b>DURACION MEDIA VISITAS</b>	<b>0:04:07</b>		
<b>DURACION MEDIA PAGINAS</b>	<b>0:02:36</b>		

#### 2. Secciones (Nacional)

	PAGINAS	%
<b>HOME</b>	679.467	27.60 %
<b>RESTO</b>	1.782.727	72.40 %

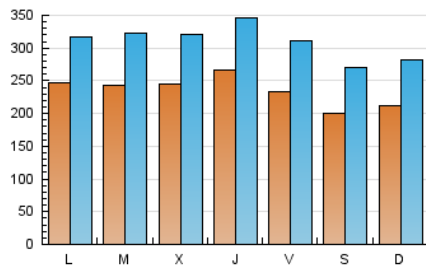
#### 3. Por día del mes (Nacional)

Día	N. únicos	Visitas	Páginas	Día	N. únicos	Visitas	Páginas	Día	N. únicos	Visitas	Páginas
1	19.038	25.130	81.596	11	24.779	31.760	70.710	21	30.317	40.501	90.598
2	23.459	31.434	82.178	12	24.407	30.958	70.169	22	20.035	28.296	91.197
3	25.199	33.065	88.109	13	25.113	32.302	73.306	23	20.672	27.403	83.741
4	21.962	29.283	71.564	14	20.307	26.969	61.286	24	18.090	23.486	62.498
5	23.141	30.466	75.539	15	22.752	30.651	74.049	25	19.636	26.773	64.485
6	23.498	30.590	77.598	16	23.032	30.549	90.958	26	20.767	28.257	83.845
7	20.036	26.835	65.877	17	28.037	37.318	127.248	27	27.730	37.649	120.383
8	18.839	25.130	58.357	18	30.832	40.970	103.139	28	22.539	29.911	73.451
9	18.039	24.354	57.947	19	29.717	38.579	92.852	29	19.619	26.080	59.989
10	20.802	27.313	68.795	20	30.265	38.149	87.138	30	20.957	27.259	70.818
								31	30.996	37.329	82.774

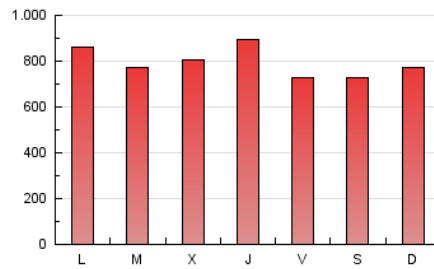
4. Gráficas (Nacional)

4.1 Por día de la semana (promedio)

N. únicos / Visitas (x 100)

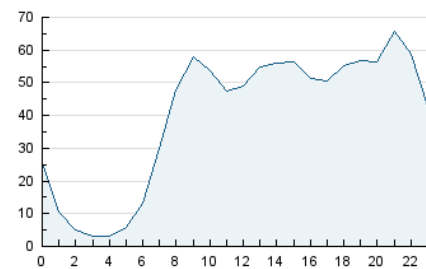


Páginas (x 100)

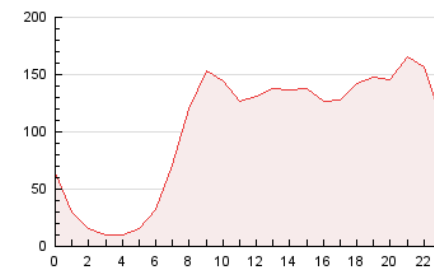


4.2 Por franja horaria (promedio)

Visitas (x 1000)

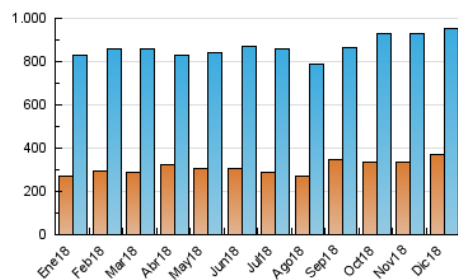


Páginas (x 1000)

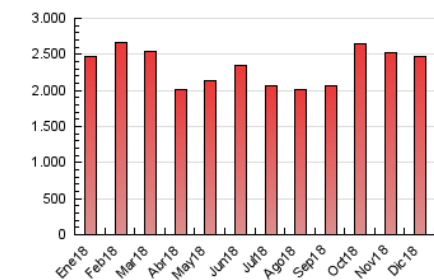


4.3 Por meses

N. únicos / Visitas (x 1000)



Páginas (x 1000)



## 5. Observaciones

Este Medio Electrónico de Comunicación ha sido medido por la herramienta Google Analytics de Google

## 6. Definiciones básicas (Para más información ver Normas Técnicas para el Control de los Medios Electrónicos de Comunicación)

### Página Vista:

Conjunto de ficheros enviado a un usuario como resultado de una petición del mismo recibida por el servidor. Cuando la página está formada por varios marcos (frames), el conjunto de los mismos tendrá, a efectos de cómputo, la consideración de una página unitaria.

### Visita:

Una secuencia ininterrumpida de páginas servidas a un usuario válido. Si dicho usuario no realiza peticiones de páginas en un periodo de tiempo (30 min) la siguiente petición constituirá el inicio de una nueva visita.

### Navegador Único:

Total de combinaciones únicas de una dirección IP y un identificador adicional. Los medios pueden utilizar cookies o el Identificador de Alta de registro.

### Duración Página Vista:

Tiempo acumulado en segundos de todas las páginas vistas (en visitas de dos o más páginas vistas), dividido por el número total de páginas vistas.

### Duración Visita:

Tiempo en segundos de todas las visitas de dos o más páginas vistas, dividido por el número total de visitas de dos o más páginas vistas.

### Tráfico nacional:

Audiencia/difusión correspondiente a España medida en base a los datos de las direcciones IP registradas por el sistema de medición.

## 7. Opinión

De OJDinteractiva, la división de INFORMACIÓN Y CONTROL DE PUBLICACIONES S.A.:

Hemos examinado la información facilitada por el editor del medio electrónico para el periodo que comprende la presente certificación.

Nuestro examen se ha realizado de acuerdo con las normas y procedimientos establecidos en las Normas Técnicas para el Control de los Medios Electrónicos de Comunicación.

En nuestra opinión, la presente acta presenta razonablemente la difusión/audiencia registrada por este medio electrónico.

### ADVERTENCIA:

El trabajo de OJDinteractiva, la división de INFORMACIÓN Y CONTROL DE PUBLICACIONES S.A (INTROL) se limita a la realización de pruebas para la revisión de los datos de recuento suministrados por el editor con la finalidad de expresar una opinión sobre la razonabilidad de dichos datos de acuerdo con las Normas Técnicas para el control de los MEC.

Por tanto, INTROL no acepta responsabilidad alguna por las inexactitudes o errores que puedan existir en los datos de recuento. Tampoco acepta ninguna responsabilidad por la falsedad en los datos de recuento recibidos del editor, ni por otros datos de medición que no están incluidos en el análisis.

- 2018

OJDinteractiva