



## INFORMACION Y CONTROL DE PUBLICACIONES, S.A.

Velázquez, 46, 1º Drcha - Tel. 91 435 00 32 Fax 91 435 96 05 - 28001 - MADRID  
Av. Diagonal 497, 5a planta - Tel 93 439 24 18 Fax 93 419 25 34 - 08029 - BARCELONA

**Título:** REGIÓ7.CAT  
**URL Primaria:** http://www.regio7.cat  
**Editor:** Ediciones Intercomarcals, S.A.  
**Domicilio:** Sant Antoni Maria Claret, 32-40  
**Ciudad:** 08243 MANRESA  
**Teléfono:** 93 877 22 33  
**Fax:** 93 877 36 33  
**E-mail:**  
**Clasificación:** Noticias e Información  
**Sub-Clasificación:** Noticias globales y actualidad



### 1. Cifras totales y promedios (Nacional e Internacional)

MES - AÑO	NAVEGADORES UNICOS	VISITAS	PAGINAS
Noviembre - 2021	775.577	2.161.934	3.988.478
<b>PROMEDIO DIARIO</b>	<b>57.906</b>	<b>72.064</b>	<b>132.949</b>
<b>PROMEDIO LUNES-VIERNES</b>	60.981	75.964	139.993
<b>PROMEDIO SABADO-DOMINGO</b>	49.448	61.340	113.579
<b>PAGINAS / VISITAS</b>	1,84		
<b>DURACION MEDIA VISITAS</b>	0:01:37		
<b>DURACION MEDIA PAGINAS</b>	0:01:54		

### 2. Secciones (Nacional e Internacional)

	PAGINAS	%
<b>HOME</b>	656.988	16.47 %
<b>RESTO</b>	3.331.490	83.53 %

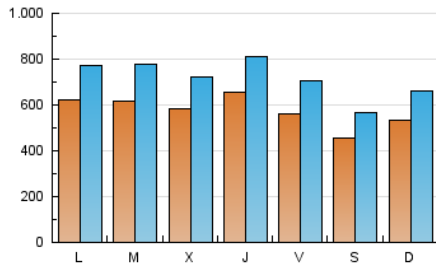
### 3. Por día del mes (Nacional e Internacional)

Día	N. únicos	Visitas	Páginas	Día	N. únicos	Visitas	Páginas	Día	N. únicos	Visitas	Páginas
1	51.107	64.265	108.068	11	44.609	55.574	99.137	21	52.499	63.166	106.269
2	66.113	80.924	139.917	12	48.673	63.928	115.632	22	66.396	87.390	149.935
3	63.380	76.642	128.988	13	48.565	59.660	104.572	23	73.941	96.549	172.238
4	70.944	85.545	137.612	14	54.771	66.172	107.205	24	72.903	90.777	162.587
5	60.445	72.233	118.832	15	46.946	59.304	106.869	25	98.365	121.194	292.909
6	37.020	46.967	82.749	16	51.123	64.987	122.884	26	72.084	86.956	227.291
7	37.763	48.520	94.394	17	56.247	69.692	118.742	27	46.382	58.707	130.066
8	51.696	65.918	124.935	18	48.871	62.771	109.424	28	68.442	85.702	168.427
9	53.535	66.879	118.731	19	44.022	59.063	108.651	29	96.164	110.110	184.837
10	39.886	51.202	95.993	20	50.140	61.822	114.953	30	64.142	79.315	135.631

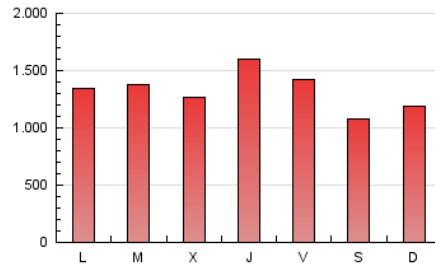
4. Gráficas (Nacional e Internacional)

4.1 Por día de la semana (promedio)

N. únicos / Visitas (x 100)

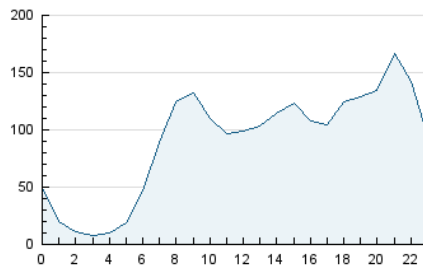


Páginas (x 100)

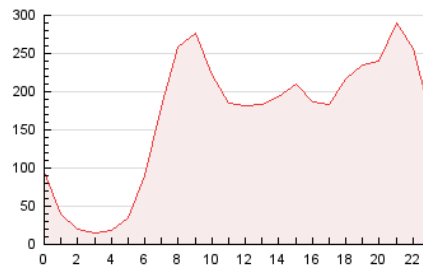


4.2 Por franja horaria (promedio)

Visitas\_ (x 1000)

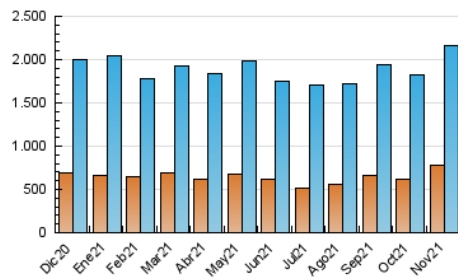


Páginas (x 1000)

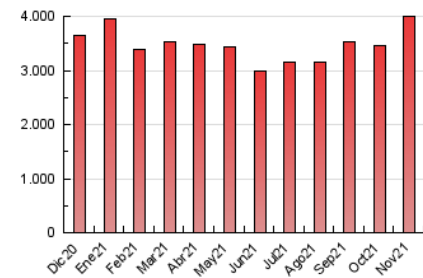


4.3 Por meses

N. únicos / Visitas (x 1000)



Páginas (x 1000)





## INFORMACION Y CONTROL DE PUBLICACIONES, S.A.

Velázquez, 46, 1º Drcha - Tel. 91 435 00 32 Fax 91 435 96 05 - 28001 - MADRID  
 Av. Diagonal 497, 5a planta - Tel 93 439 24 18 Fax 93 419 25 34 - 08029 - BARCELONA

### Anexo - Tráfico Nacional

**Título:** REGIÓ7.CAT  
**URL Primaria:** http://www.regio7.cat  
**Editor:** Ediciones Intercomarcals, S.A.  
**Domicilio:** Sant Antoni Maria Claret, 32-40  
**Ciudad:** 08243 MANRESA  
**Teléfono:** 93 877 22 33  
**Fax:** 93 877 36 33  
**E-mail:**  
**Clasificación:** Noticias e Información  
**Sub-Clasificación:** Noticias globales y actualidad



#### 1. Cifras totales y promedios (Nacional)

MES - AÑO	NAVEGADORES UNICOS	VISITAS	PAGINAS
Noviembre - 2021	739.504	2.107.373	3.907.917
<b>PROMEDIO DIARIO</b>	<b>56.251</b>	<b>70.246</b>	<b>130.264</b>
<b>PROMEDIO LUNES-VIERNES</b>	<b>59.253</b>	<b>74.076</b>	<b>137.212</b>
<b>PROMEDIO SABADO-DOMINGO</b>	<b>47.994</b>	<b>59.713</b>	<b>111.156</b>
<b>PAGINAS / VISITAS</b>	<b>1,85</b>		
<b>DURACION MEDIA VISITAS</b>	<b>0:01:38</b>		
<b>DURACION MEDIA PAGINAS</b>	<b>0:01:54</b>		

#### 2. Secciones (Nacional)

	PAGINAS	%
<b>HOME</b>	646.172	16.53 %
<b>RESTO</b>	3.261.745	83.47 %

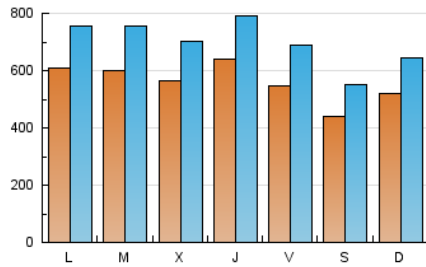
#### 3. Por día del mes (Nacional)

Día	N. únicos	Visitas	Páginas	Día	N. únicos	Visitas	Páginas	Día	N. únicos	Visitas	Páginas
1	49.762	62.896	106.252	11	43.159	54.010	96.976	21	50.854	61.444	103.935
2	64.559	79.243	137.561	12	47.176	62.328	113.413	22	64.707	85.319	147.028
3	61.504	74.532	126.295	13	47.393	58.280	102.500	23	72.168	94.348	169.017
4	69.138	83.639	134.938	14	53.163	64.458	104.874	24	70.933	88.562	159.430
5	58.845	70.492	116.364	15	45.361	57.637	104.399	25	95.818	118.586	288.119
6	35.399	45.301	80.570	16	49.415	63.211	120.250	26	70.153	84.969	222.477
7	36.579	47.107	92.386	17	54.686	67.903	116.268	27	45.166	57.064	126.941
8	50.201	64.285	122.553	18	47.481	61.078	107.015	28	66.831	84.038	165.634
9	52.143	65.272	116.552	19	42.301	57.186	106.104	29	94.008	107.791	181.659
10	38.488	49.629	93.895	20	48.568	60.014	112.410	30	61.567	76.751	132.102

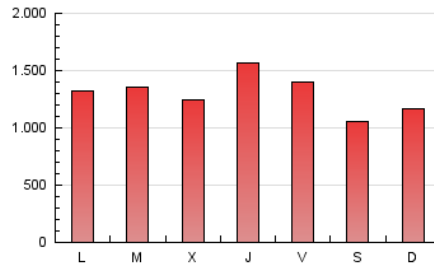
4. Gráficas (Nacional)

4.1 Por día de la semana (promedio)

N. únicos / Visitas (x 100)

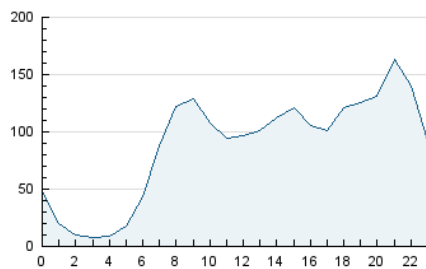


Páginas (x 100)

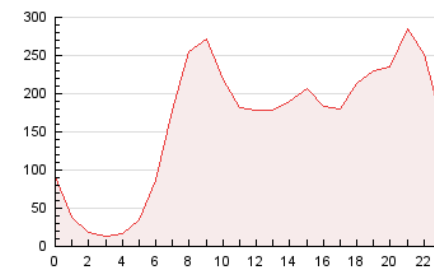


4.2 Por franja horaria (promedio)

Visitas\_ (x 1000)

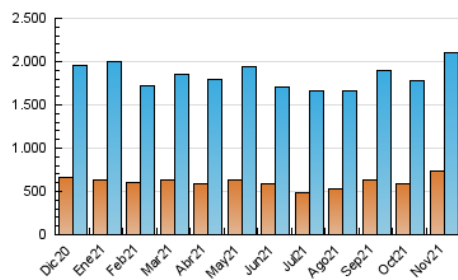


Páginas (x 1000)

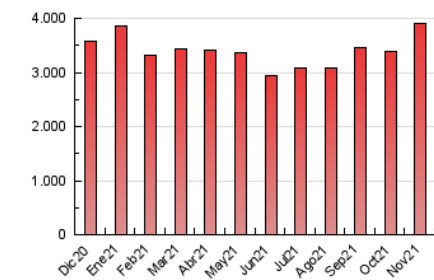


4.3 Por meses

N. únicos / Visitas (x 1000)



Páginas (x 1000)



## 5. Observaciones

Este Medio Electrónico de Comunicación ha sido medido por la herramienta Google Analytics de Google

## 6. Definiciones básicas (Para más información ver Normas Técnicas para el Control de los Medios Electrónicos de Comunicación)

### Página Vista:

Conjunto de ficheros enviado a un usuario como resultado de una petición del mismo recibida por el servidor. Cuando la página está formada por varios marcos (frames), el conjunto de los mismos tendrá, a efectos de cómputo, la consideración de una página unitaria.

### Visita:

Una secuencia ininterrumpida de páginas servidas a un usuario válido. Si dicho usuario no realiza peticiones de páginas en un periodo de tiempo (30 min) la siguiente petición constituirá el inicio de una nueva visita.

### Navegador Único:

Total de combinaciones únicas de una dirección IP y un identificador adicional. Los medios pueden utilizar cookies o el Identificador de Alta de registro.

### Duración Página Vista:

Tiempo acumulado en segundos de todas las páginas vistas (en visitas de dos o más páginas vistas), dividido por el número total de páginas vistas.

### Duración Visita:

Tiempo en segundos de todas las visitas de dos o más páginas vistas, dividido por el número total de visitas de dos o más páginas vistas.

### Tráfico nacional:

Audiencia/difusión correspondiente a España medida en base a los datos de las direcciones IP registradas por el sistema de medición.

## 7. Opinión

De OJDinteractiva, la división de INFORMACIÓN Y CONTROL DE PUBLICACIONES S.A.:

Hemos examinado la información facilitada por el editor del medio electrónico para el periodo que comprende la presente certificación.

Nuestro examen se ha realizado de acuerdo con las normas y procedimientos establecidos en las Normas Técnicas para el Control de los Medios Electrónicos de Comunicación.

En nuestra opinión, la presente acta presenta razonablemente la difusión/audiencia registrada por este medio electrónico.

### ADVERTENCIA:

El trabajo de OJDinteractiva, la división de INFORMACIÓN Y CONTROL DE PUBLICACIONES S.A (INTROL) se limita a la realización de pruebas para la revisión de los datos de recuento suministrados por el editor con la finalidad de expresar una opinión sobre la razonabilidad de dichos datos de acuerdo con las Normas Técnicas para el control de los MEC. Por tanto, INTROL no acepta responsabilidad alguna por las inexactitudes o errores que puedan existir en los datos de recuento. Tampoco acepta ninguna responsabilidad por la falsedad en los datos de recuento recibidos del editor, ni por otros datos de medición que no están incluidos en el análisis.

Diciembre - 2021

OJDinteractiva