



## INFORMACION Y CONTROL DE PUBLICACIONES, S.A.

Velázquez, 46, 1º Drcha - Tel. 91 435 00 32 Fax 91 435 96 05 - 28001 - MADRID  
Av. Diagonal 497, 5a planta - Tel 93 439 24 18 Fax 93 419 25 34 - 08029 - BARCELONA

**Título:** REGIÓ7.CAT  
**URL Primaria:** http://www.regio7.cat  
**Editor:** Ediciones Intercomarcals, S.A.  
**Domicilio:** Sant Antoni Maria Claret, 32-40  
**Ciudad:** 08243 MANRESA  
**Teléfono:** 93 877 22 33  
**Fax:** 93 877 36 33  
**E-mail:**  
**Clasificación:** Noticias e Información  
**Sub-Clasificación:** Noticias globales y actualidad



### 1. Cifras totales y promedios (Nacional e Internacional)

MES - AÑO	NAVEGADORES UNICOS	VISITAS	PAGINAS
Octubre - 2022	747.091	1.886.146	3.096.620
<b>PROMEDIO DIARIO</b>	<b>49.261</b>	<b>60.843</b>	<b>99.891</b>
<b>PROMEDIO LUNES-VIERNES</b>	49.829	62.042	101.558
<b>PROMEDIO SABADO-DOMINGO</b>	48.067	58.326	96.390
<b>PAGINAS / VISITAS</b>	1,64		
<b>DURACION MEDIA VISITAS</b>	0:01:29		
<b>DURACION MEDIA PAGINAS</b>	0:02:17		

### 2. Secciones (Nacional e Internacional)

	PAGINAS	%
<b>HOME</b>	581.355	18.77 %
<b>RESTO</b>	2.515.265	81.23 %

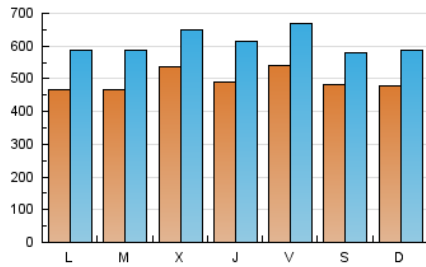
### 3. Por día del mes (Nacional e Internacional)

Día	N. únicos	Visitas	Páginas	Día	N. únicos	Visitas	Páginas	Día	N. únicos	Visitas	Páginas
1	57.099	66.248	98.150	11	48.699	60.268	97.369	21	55.903	67.958	105.041
2	42.412	52.233	87.945	12	49.833	61.809	97.599	22	43.742	51.721	79.989
3	39.205	50.818	95.810	13	49.639	60.870	97.985	23	51.696	60.952	91.459
4	39.158	51.535	87.192	14	57.741	70.389	107.400	24	39.250	51.088	86.557
5	38.469	49.498	80.381	15	38.599	48.400	79.282	25	38.133	50.171	86.170
6	38.331	50.010	82.237	16	46.530	59.953	154.688	26	39.147	52.289	88.891
7	48.390	61.764	99.804	17	59.606	74.170	141.895	27	49.947	65.633	118.663
8	47.741	57.867	89.971	18	61.390	73.231	111.752	28	53.481	68.060	118.418
9	37.301	45.093	71.699	19	86.984	96.062	132.916	29	53.858	65.642	101.358
10	36.015	46.743	81.167	20	57.514	68.947	108.615	30	61.691	75.146	109.360
								31	59.582	71.578	106.857

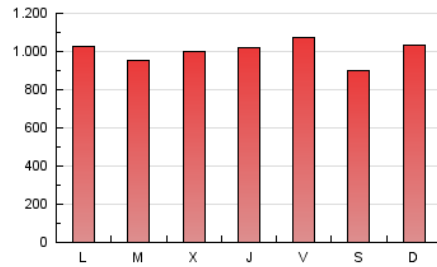
4. Gráficas (Nacional e Internacional)

4.1 Por día de la semana (promedio)

N. únicos / Visitas (x 100)

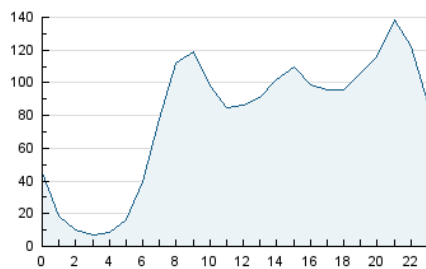


Páginas (x 100)

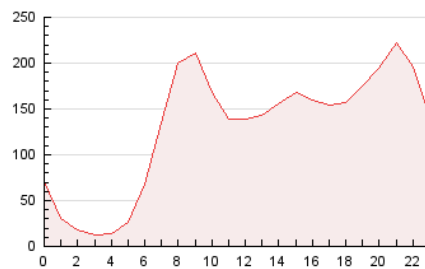


4.2 Por franja horaria (promedio)

Visitas\_ (x 1000)

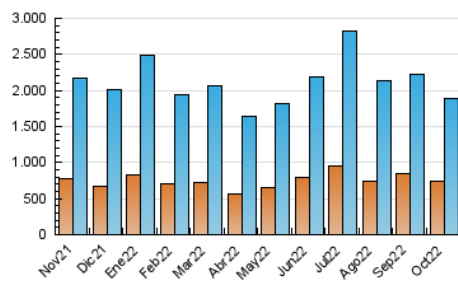


Páginas (x 1000)

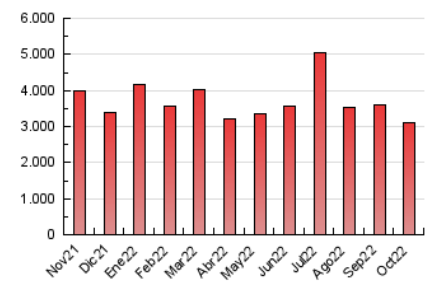


4.3 Por meses

N. únicos / Visitas (x 1000)



Páginas (x 1000)





## INFORMACION Y CONTROL DE PUBLICACIONES, S.A.

Velázquez, 46, 1º Drcha - Tel. 91 435 00 32 Fax 91 435 96 05 - 28001 - MADRID  
 Av. Diagonal 497, 5a planta - Tel 93 439 24 18 Fax 93 419 25 34 - 08029 - BARCELONA

### Anexo - Tráfico Nacional

**Título:** REGIÓ7.CAT  
**URL Primaria:** http://www.regio7.cat  
**Editor:** Ediciones Intercomarcals, S.A.  
**Domicilio:** Sant Antoni Maria Claret, 32-40  
**Ciudad:** 08243 MANRESA  
**Teléfono:** 93 877 22 33  
**Fax:** 93 877 36 33  
**E-mail:**  
**Clasificación:** Noticias e Información  
**Sub-Clasificación:** Noticias globales y actualidad



#### 1. Cifras totales y promedios (Nacional)

MES - AÑO	NAVEGADORES UNICOS	VISITAS	PAGINAS
Octubre - 2022	720.834	1.843.196	3.035.135
<b>PROMEDIO DIARIO</b>	<b>48.020</b>	<b>59.458</b>	<b>97.908</b>
<b>PROMEDIO LUNES-VIERNES</b>	<b>48.542</b>	<b>60.620</b>	<b>99.521</b>
<b>PROMEDIO SABADO-DOMINGO</b>	<b>46.923</b>	<b>57.017</b>	<b>94.520</b>
<b>PAGINAS / VISITAS</b>	<b>1,65</b>		
<b>DURACION MEDIA VISITAS</b>	<b>0:01:29</b>		
<b>DURACION MEDIA PAGINAS</b>	<b>0:02:17</b>		

#### 2. Secciones (Nacional)

	PAGINAS	%
<b>HOME</b>	571.493	18.83 %
<b>RESTO</b>	2.463.642	81.17 %

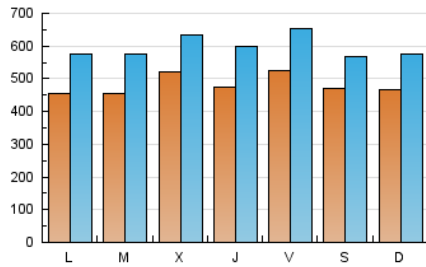
#### 3. Por día del mes (Nacional)

Día	N. únicos	Visitas	Páginas	Día	N. únicos	Visitas	Páginas	Día	N. únicos	Visitas	Páginas
1	55.717	64.568	95.796	11	47.478	59.032	95.566	21	54.494	66.460	102.991
2	41.207	51.027	86.324	12	48.686	60.586	95.890	22	42.676	50.538	78.339
3	38.080	49.612	94.032	13	48.238	59.360	95.842	23	50.634	59.802	89.827
4	38.138	50.353	85.526	14	56.237	68.570	104.920	24	38.220	49.909	84.803
5	37.388	48.276	78.645	15	37.616	47.320	77.847	25	37.096	48.947	84.291
6	37.250	48.760	80.513	16	45.470	58.737	152.398	26	38.116	51.026	86.855
7	46.992	60.225	97.810	17	58.202	72.804	139.801	27	48.871	64.208	116.089
8	46.665	56.491	88.084	18	60.023	71.702	109.743	28	52.052	66.534	116.053
9	36.405	44.056	70.273	19	84.961	94.072	130.371	29	52.709	64.242	99.336
10	34.899	45.454	79.389	20	56.044	67.314	106.306	30	60.133	73.390	106.976
								31	57.915	69.821	104.499

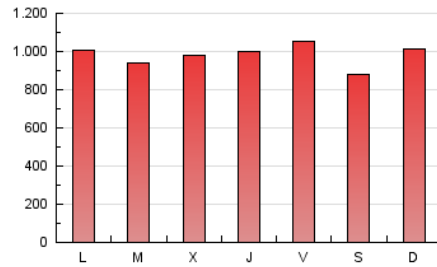
4. Gráficas (Nacional)

4.1 Por día de la semana (promedio)

N. únicos / Visitas (x 100)

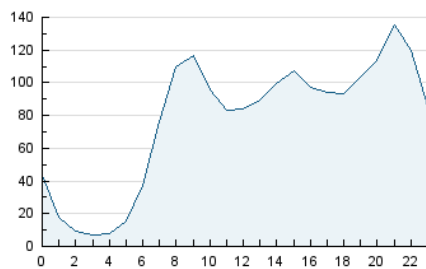


Páginas (x 100)

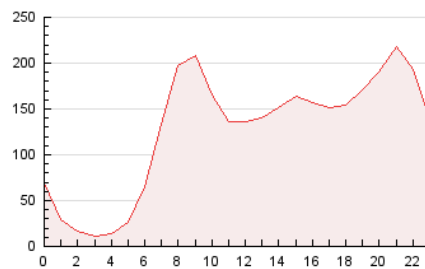


4.2 Por franja horaria (promedio)

Visitas\_ (x 1000)

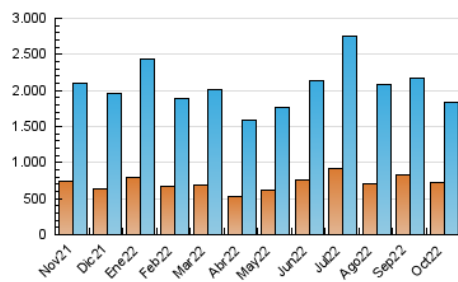


Páginas (x 1000)

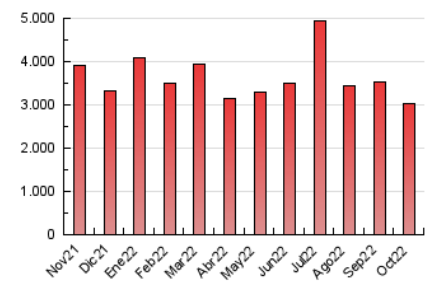


4.3 Por meses

N. únicos / Visitas (x 1000)



Páginas (x 1000)



## 5. Observaciones

Este Medio Electrónico de Comunicación ha sido medido por la herramienta Google Analytics de Google (Universal Analytics)

## 6. Definiciones básicas (Para más información ver Normas Técnicas para el Control de los Medios Electrónicos de Comunicación)

### Página Vista:

Conjunto de ficheros enviado a un usuario como resultado de una petición del mismo recibida por el servidor. Cuando la página está formada por varios marcos (frames), el conjunto de los mismos tendrá, a efectos de cómputo, la consideración de una página unitaria.

### Visita:

Una secuencia ininterrumpida de páginas servidas a un usuario válido. Si dicho usuario no realiza peticiones de páginas en un periodo de tiempo (30 min) la siguiente petición constituirá el inicio de una nueva visita.

### Navegador Único:

Total de combinaciones únicas de una dirección IP y un identificador adicional. Los medios pueden utilizar cookies o el Identificador de Alta de registro.

### Duración Página Vista:

Tiempo acumulado en segundos de todas las páginas vistas (en visitas de dos o más páginas vistas), dividido por el número total de páginas vistas.

### Duración Visita:

Tiempo en segundos de todas las visitas de dos o más páginas vistas, dividido por el número total de visitas de dos o más páginas vistas.

### Tráfico nacional:

Audiencia/difusión correspondiente a España medida en base a los datos de las direcciones IP registradas por el sistema de medición.

## 7. Opinión

De OJDinteractiva, la división de INFORMACIÓN Y CONTROL DE PUBLICACIONES S.A.:

Hemos examinado la información facilitada por el editor del medio electrónico para el periodo que comprende la presente certificación.

Nuestro examen se ha realizado de acuerdo con las normas y procedimientos establecidos en las Normas Técnicas para el Control de los Medios Electrónicos de Comunicación.

En nuestra opinión, la presente acta presenta razonablemente la difusión/audiencia registrada por este medio electrónico.

### ADVERTENCIA:

El trabajo de OJDinteractiva, la división de INFORMACIÓN Y CONTROL DE PUBLICACIONES S.A (INTROL) se limita a la realización de pruebas para la revisión de los datos de recuento suministrados por el editor con la finalidad de expresar una opinión sobre la razonabilidad de dichos datos de acuerdo con las Normas Técnicas para el control de los MEC. Por tanto, INTROL no acepta responsabilidad alguna por las inexactitudes o errores que puedan existir en los datos de recuento. Tampoco acepta ninguna responsabilidad por la falsedad en los datos de recuento recibidos del editor, ni por otros datos de medición que no están incluidos en el análisis.

Noviembre - 2022

OJDinteractiva