



## INFORMACION Y CONTROL DE PUBLICACIONES, S.A.

Velázquez, 46, 1º Drcha - Tel. 91 435 00 32 Fax 91 435 96 05 - 28001 - MADRID  
 Entença, 218 Entr. 7 - Tel 93 439 24 18 Fax 93 419 25 34 - 08029 - BARCELONA

**Título:** REGIÓ7.CAT  
**URL Primaria:** http://www.regio7.cat  
**Editor:** Ediciones Intercomarcals, S.A.  
**Domicilio:** Sant Antoni Maria Claret, 32-40  
**Ciudad:** 08243 MANRESA  
**Teléfono:** 93 877 22 33  
**Fax:** 93 877 36 33  
**E-mail:**  
**Clasificación:** Noticias e Información  
**Sub-Clasificación:** Noticias globales y actualidad



### 1. Cifras totales y promedios (Nacional e Internacional)

MES - AÑO	NAVEGADORES UNICOS	VISITAS	PAGINAS
Septiembre - 2017	338.063	872.632	2.219.255
<b>PROMEDIO DIARIO</b>	<b>21.447</b>	<b>29.088</b>	<b>73.975</b>
<b>PROMEDIO LUNES-VIERNES</b>	22.611	30.566	79.192
<b>PROMEDIO SABADO-DOMINGO</b>	18.732	25.638	61.803
<b>PAGINAS / VISITAS</b>	2,54		
<b>DURACION MEDIA VISITAS</b>	0:04:46		
<b>DURACION MEDIA PAGINAS</b>	0:03:05		

### 2. Secciones (Nacional e Internacional)

	PAGINAS	%
<b>HOME</b>	601.998	27.13 %
<b>RESTO</b>	1.617.257	72.87 %

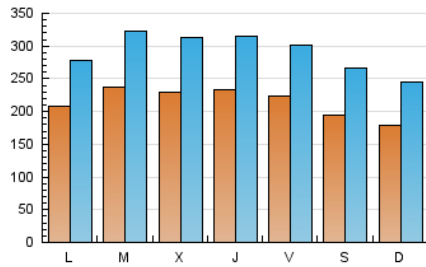
### 3. Por día del mes (Nacional e Internacional)

Día	N. únicos	Visitas	Páginas	Día	N. únicos	Visitas	Páginas	Día	N. únicos	Visitas	Páginas
1	18.403	25.379	55.300	11	20.531	27.032	115.255	21	24.879	34.100	119.297
2	17.915	26.199	54.084	12	16.541	22.348	100.390	22	21.803	29.573	75.692
3	21.695	29.798	70.925	13	17.319	23.717	66.237	23	19.205	25.488	60.671
4	19.890	27.005	79.658	14	21.466	29.314	68.967	24	17.046	22.908	80.050
5	18.500	25.313	58.857	15	23.434	31.466	72.147	25	23.697	31.595	89.363
6	16.648	23.160	50.640	16	18.097	24.358	53.599	26	36.900	48.906	97.317
7	17.702	24.210	56.913	17	17.272	23.678	56.820	27	29.459	38.919	83.556
8	18.134	24.572	54.634	18	18.883	25.642	64.708	28	28.962	38.432	82.016
9	15.525	21.313	44.192	19	23.085	32.388	70.286	29	30.299	39.549	84.626
10	15.786	21.372	56.855	20	28.296	39.268	117.170	30	26.046	35.630	79.030

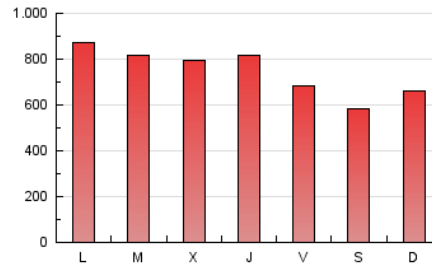
4. Gráficas (Nacional e Internacional)

4.1 Por día de la semana (promedio)

N. únicos / Visitas (x 100)



Páginas (x 100)

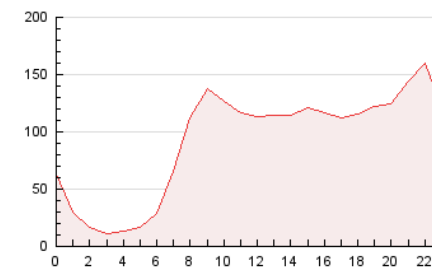


4.2 Por franja horaria (promedio)

Visitas (x 1000)

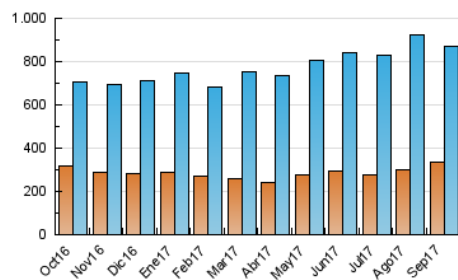


Páginas (x 1000)

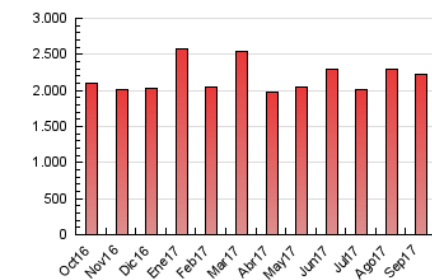


4.3 Por meses

N. únicos / Visitas (x 1000)



Páginas (x 1000)





## INFORMACION Y CONTROL DE PUBLICACIONES, S.A.

Velázquez, 46, 1º Drcha - Tel. 91 435 00 32 Fax 91 435 96 05 - 28001 - MADRID  
Entença, 218 Entr. 7 - Tel 93 439 24 18 Fax 93 419 25 34 - 08029 - BARCELONA

### Anexo - Tráfico Nacional

**Título:** REGIÓ7.CAT  
**URL Primaria:** http://www.regio7.cat  
**Editor:** Ediciones Intercomarcals, S.A.  
**Domicilio:** Sant Antoni Maria Claret, 32-40  
**Ciudad:** 08243 MANRESA  
**Teléfono:** 93 877 22 33  
**Fax:** 93 877 36 33  
**E-mail:**  
**Clasificación:** Noticias e Información  
**Sub-Clasificación:** Noticias globales y actualidad



#### 1. Cifras totales y promedios (Nacional)

MES - AÑO	NAVEGADORES UNICOS	VISITAS	PAGINAS
Septiembre - 2017	316.411	839.686	2.157.565
<b>PROMEDIO DIARIO</b>	<b>20.506</b>	<b>27.990</b>	<b>71.919</b>
<b>PROMEDIO LUNES-VIERNES</b>	<b>21.584</b>	<b>29.370</b>	<b>76.912</b>
<b>PROMEDIO SABADO-DOMINGO</b>	<b>17.991</b>	<b>24.769</b>	<b>60.267</b>
<b>PAGINAS / VISITAS</b>	<b>2,57</b>		
<b>DURACION MEDIA VISITAS</b>	<b>0:04:48</b>		
<b>DURACION MEDIA PAGINAS</b>	<b>0:03:03</b>		

#### 2. Secciones (Nacional)

	PAGINAS	%
<b>HOME</b>	587.665	27.24 %
<b>RESTO</b>	1.569.900	72.76 %

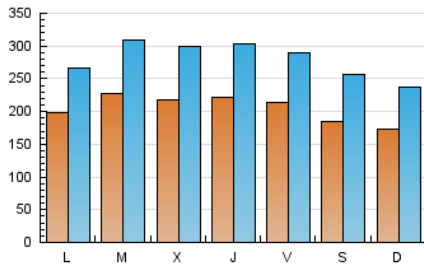
#### 3. Por día del mes (Nacional)

Día	N. únicos	Visitas	Páginas	Día	N. únicos	Visitas	Páginas	Día	N. únicos	Visitas	Páginas
1	17.530	24.369	53.491	11	19.595	25.924	112.722	21	23.652	32.642	116.069
2	17.214	25.370	52.752	12	15.551	21.242	97.551	22	20.834	28.392	73.118
3	20.953	28.944	69.382	13	16.407	22.679	64.178	23	18.509	24.674	59.094
4	19.014	25.995	77.647	14	20.516	28.195	66.990	24	16.382	22.144	78.523
5	17.621	24.303	57.019	15	22.439	30.294	70.097	25	22.735	30.470	86.818
6	15.793	22.183	49.075	16	17.279	23.412	51.970	26	35.620	47.405	94.524
7	16.704	23.070	54.997	17	16.642	22.926	55.605	27	28.266	37.522	81.128
8	17.125	23.416	52.622	18	17.898	24.513	62.728	28	27.807	37.068	79.580
9	14.778	20.439	42.910	19	21.999	31.103	68.354	29	29.142	38.201	82.291
10	15.160	20.635	55.495	20	27.011	37.778	114.160	30	25.006	34.378	76.675

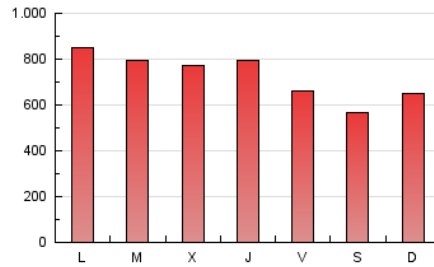
4. Gráficas (Nacional)

4.1 Por día de la semana (promedio)

N. únicos / Visitas (x 100)

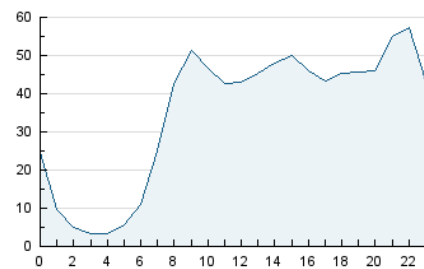


Páginas (x 100)

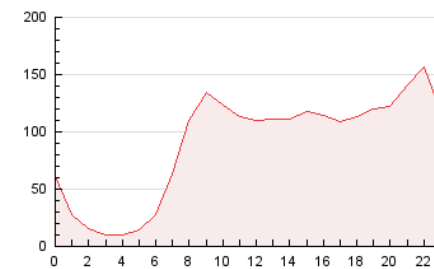


4.2 Por franja horaria (promedio)

Visitas (x 1000)

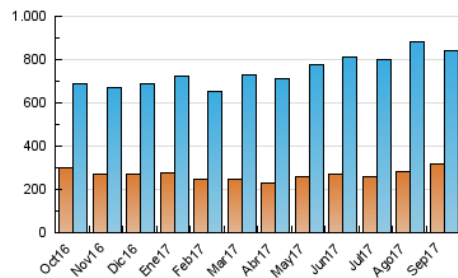


Páginas (x 1000)

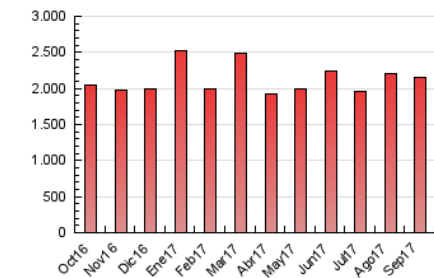


4.3 Por meses

N. únicos / Visitas (x 1000)



Páginas (x 1000)



## 5. Observaciones

Este Medio Electrónico de Comunicación ha sido medido por la herramienta Google Analytics de Google

## 6. Definiciones básicas (Para más información ver Normas Técnicas para el Control de los Medios Electrónicos de Comunicación)

### Página Vista:

Conjunto de ficheros enviado a un usuario como resultado de una petición del mismo recibida por el servidor. Cuando la página está formada por varios marcos (frames), el conjunto de los mismos tendrá, a efectos de cómputo, la consideración de una página unitaria.

### Visita:

Una secuencia ininterrumpida de páginas servidas a un usuario válido. Si dicho usuario no realiza peticiones de páginas en un periodo de tiempo (30 min) la siguiente petición constituirá el inicio de una nueva visita.

### Navegador Único:

Total de combinaciones únicas de una dirección IP y un identificador adicional. Los medios pueden utilizar cookies o el Identificador de Alta de registro.

### Duración Página Vista:

Tiempo acumulado en segundos de todas las páginas vistas (en visitas de dos o más páginas vistas), dividido por el número total de páginas vistas.

### Duración Visita:

Tiempo en segundos de todas las visitas de dos o más páginas vistas, dividido por el número total de visitas de dos o más páginas vistas.

### Tráfico nacional:

Audiencia/difusión correspondiente a España medida en base a los datos de las direcciones IP registradas por el sistema de medición.

## 7. Opinión

De OJDinteractiva, la división de INFORMACIÓN Y CONTROL DE PUBLICACIONES S.A.:

Hemos examinado la información facilitada por el editor del medio electrónico para el periodo que comprende la presente certificación.

Nuestro examen se ha realizado de acuerdo con las normas y procedimientos establecidos en las Normas Técnicas para el Control de los Medios Electrónicos de Comunicación.

En nuestra opinión, la presente acta presenta razonablemente la difusión/audiencia registrada por este medio electrónico.

### ADVERTENCIA:

El trabajo de OJDinteractiva, la división de INFORMACIÓN Y CONTROL DE PUBLICACIONES S.A (INTROL) se limita a la realización de pruebas para la revisión de los datos de recuento suministrados por el editor con la finalidad de expresar una opinión sobre la razonabilidad de dichos datos de acuerdo con las Normas Técnicas para el control de los MEC.

Por tanto, INTROL no acepta responsabilidad alguna por las inexactitudes o errores que puedan existir en los datos de recuento. Tampoco acepta ninguna responsabilidad por la falsedad en los datos de recuento recibidos del editor, ni por otros datos de medición que no están incluidos en el análisis.

Octubre - 2017

OJDinteractiva