



## INFORMACION Y CONTROL DE PUBLICACIONES, S.A.

Velázquez, 46, 1ª Drcha - Tel. 91 435 00 32 Fax 91 435 96 05 - 28001 - MADRID  
Av. Diagonal 497, 5a planta - Tel 93 439 24 18 Fax 93 419 25 34 - 08029 - BARCELONA

**Título:** REGIO7.CAT  
**URL Primaria:** http://www.regio7.cat  
**Editor:** Ediciones Intercomarcals, S.A.  
**Domicilio:** Sant Antoni Maria Claret, 32-40  
**Ciudad:** 08243 MANRESA  
**Teléfono:** 93 877 22 33  
**Fax:** 93 877 36 33  
**E-mail:**  
**Clasificación:** Noticias e Información  
**Sub-Clasificación:** Noticias globales y actualidad



### 1. Cifras totales y promedios (Nacional e Internacional)

MES - AÑO	NAVEGADORES UNICOS	VISITAS	PAGINAS
Junio - 2026	628.370	2.546.746	4.374.971
<b>PROMEDIO DIARIO</b>	<b>63.217</b>	<b>82.678</b>	<b>145.371</b>
<b>PROMEDIO LUNES-VIERNES</b>	61.519	80.493	141.593
<b>PROMEDIO SABADO-DOMINGO</b>	67.884	88.685	155.758
<b>PAGINAS / VISITAS</b>	1,76		
<b>DURACION MEDIA VISITAS</b>	0:02:20		
<b>TIEMPO INTERACCIÓN MEDIO</b>	0:03:27		

### 2. Secciones (Nacional e Internacional)

	PAGINAS	%
<b>HOME</b>	792.318	18.17 %
<b>RESTO</b>	3.568.799	81.83 %

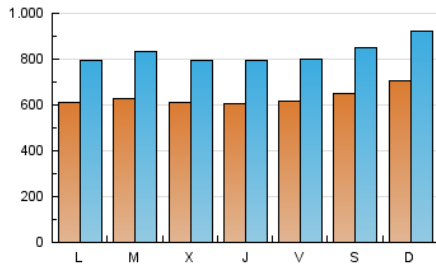
### 3. Por día del mes (Nacional e Internacional)

Día	N. únicos	Visitas	Páginas	Día	N. únicos	Visitas	Páginas	Día	N. únicos	Visitas	Páginas
1	60.300	76.176	134.333	11	47.188	63.172	118.330	21	61.094	80.795	133.115
2	60.157	79.983	144.312	12	47.725	65.462	125.492	22	51.997	67.705	122.158
3	62.910	82.336	142.913	13	51.026	70.115	132.468	23	64.773	84.810	140.833
4	78.582	104.064	178.049	14	64.705	85.847	149.593	24	72.418	96.460	159.424
5	66.508	86.424	156.830	15	67.475	89.069	148.988	25	64.583	83.016	145.330
6	79.798	101.756	176.361	16	71.913	96.123	161.927	26	65.271	81.999	143.914
7	76.026	100.983	168.567	17	62.728	78.431	134.591	27	66.273	87.188	158.872
8	66.430	87.005	151.426	18	52.810	68.633	124.775	28	81.481	102.243	188.992
9	47.110	63.459	119.806	19	66.419	86.445	153.708	29	59.984	77.187	139.094
10	46.915	61.447	113.200	20	62.671	80.556	138.099	30	69.230	91.438	155.617

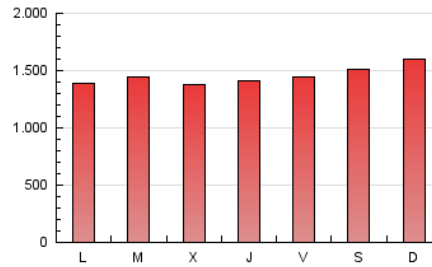
#### 4. Gráficas (Nacional e Internacional)

##### 4.1 Por día de la semana (promedio)

N. únicos / Visitas (x 100)

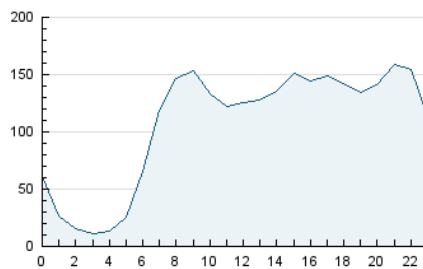


Páginas (x 100)

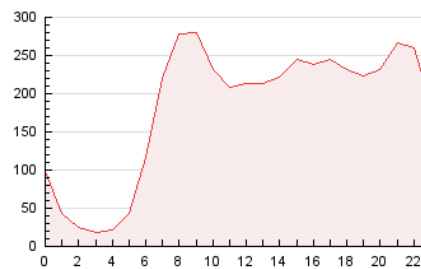


##### 4.2 Por franja horaria (promedio)

Visitas\_ (x 1000)

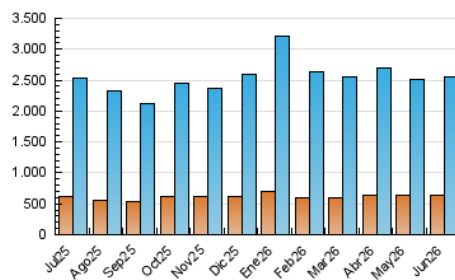


Páginas (x 1000)

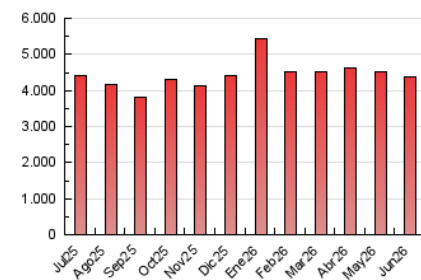


##### 4.3 Por meses

N. únicos / Visitas (x 1000)



Páginas (x 1000)





## INFORMACION Y CONTROL DE PUBLICACIONES, S.A.

Velázquez, 46, 1ª Drcha - Tel. 91 435 00 32 Fax 91 435 96 05 - 28001 - MADRID  
Av. Diagonal 497, 5a planta - Tel 93 439 24 18 Fax 93 419 25 34 - 08029 - BARCELONA

### Anexo - Tráfico Nacional

**Título:** REGIO7.CAT  
**URL Primaria:** http://www.regio7.cat  
**Editor:** Ediciones Intercomarcals, S.A.  
**Domicilio:** Sant Antoni Maria Claret, 32-40  
**Ciudad:** 08243 MANRESA  
**Teléfono:** 93 877 22 33  
**Fax:** 93 877 36 33  
**E-mail:**  
**Clasificación:** Noticias e Información  
**Sub-Clasificación:** Noticias globales y actualidad



#### 1. Cifras totales y promedios (Nacional)

MES - AÑO	NAVEGADORES UNICOS	VISITAS	PAGINAS
Junio - 2026	599.967	2.497.239	4.303.111
<b>PROMEDIO DIARIO</b>	<b>61.864</b>	<b>81.149</b>	<b>142.982</b>
<b>PROMEDIO LUNES-VIERNES</b>	60.150	78.952	139.201
<b>PROMEDIO SABADO-DOMINGO</b>	66.576	87.190	153.377
<b>PAGINAS / VISITAS</b>	1,76		
<b>DURACION MEDIA VISITAS</b>	0:02:21		
<b>TIEMPO INTERACCIÓN MEDIO</b>	0:03:35		

#### 2. Secciones (Nacional)

	PAGINAS	%
<b>HOME</b>	779.548	18.17 %
<b>RESTO</b>	3.509.901	81.83 %

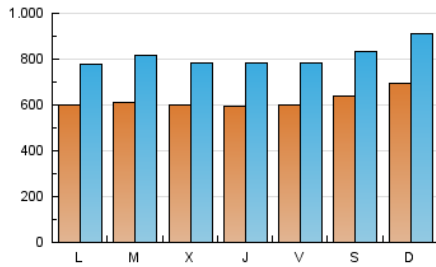
#### 3. Por día del mes (Nacional)

Día	N. únicos	Visitas	Páginas	Día	N. únicos	Visitas	Páginas	Día	N. únicos	Visitas	Páginas
1	59.075	74.575	132.152	11	46.106	61.640	116.381	21	59.494	79.149	130.814
2	58.959	78.686	141.938	12	46.674	64.015	123.476	22	50.639	66.125	119.311
3	61.520	81.029	140.440	13	49.912	68.726	130.332	23	63.485	83.732	138.500
4	77.159	102.629	175.500	14	63.847	84.392	147.701	24	70.620	94.313	156.674
5	64.990	84.954	154.415	15	66.219	87.556	146.490	25	62.952	81.738	142.651
6	78.530	100.250	174.100	16	70.721	94.686	159.628	26	63.534	80.873	140.969
7	74.699	99.677	166.404	17	61.490	77.247	132.703	27	64.884	86.078	156.165
8	65.272	85.675	149.220	18	51.209	66.673	122.073	28	80.036	100.446	185.956
9	45.982	62.060	117.838	19	64.666	83.779	151.045	29	58.411	74.722	136.466
10	45.921	60.236	111.362	20	61.207	78.804	135.545	30	67.703	90.009	153.200

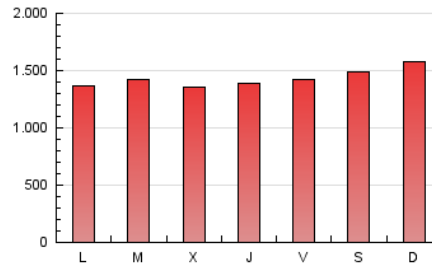
#### 4. Gráficas (Nacional)

##### 4.1 Por día de la semana (promedio)

N. únicos / Visitas (x 100)

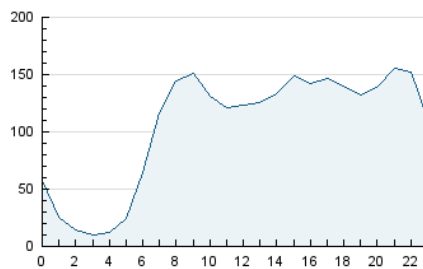


Páginas (x 100)

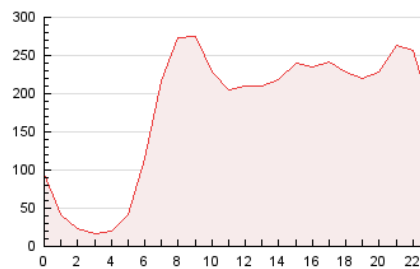


##### 4.2 Por franja horaria (promedio)

Visitas\_ (x 1000)

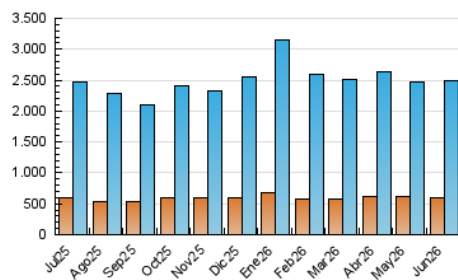


Páginas (x 1000)

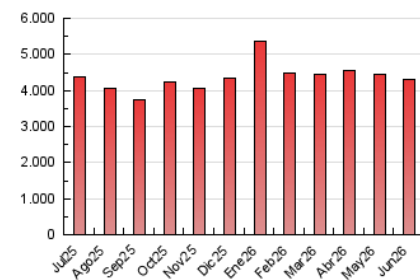


##### 4.3 Por meses

N. únicos / Visitas (x 1000)



Páginas (x 1000)



## 5. Observaciones

Este Medio Electrónico de Comunicación ha sido medido por la herramienta Google Analytics de Google (GA4).

## 6. Definiciones básicas (Para más información ver Normas Técnicas para el Control de los Medios Electrónicos de Comunicación)

### Página Vista:

Conjunto de ficheros enviado a un usuario como resultado de una petición del mismo recibida por el servidor. Cuando la página está formada por varios marcos (frames), el conjunto de los mismos tendrá, a efectos de cómputo, la consideración de una página unitaria.

### Visita:

Una secuencia ininterrumpida de páginas servidas a un usuario válido. Si dicho usuario no realiza peticiones de páginas en un periodo de tiempo (30 min) la siguiente petición constituirá el inicio de una nueva visita.

### Navegador Único:

Total de combinaciones únicas de una dirección IP y un identificador adicional. Los medios pueden utilizar cookies o el Identificador de Alta de registro.

### Duración Página Vista:

Tiempo acumulado en segundos de todas las páginas vistas (en visitas de dos o más páginas vistas), dividido por el número total de páginas vistas.

### Duración Visita:

Tiempo en segundos de todas las visitas de dos o más páginas vistas, dividido por el número total de visitas de dos o más páginas vistas.

### Tráfico nacional:

Audiencia/difusión correspondiente a España medida en base a los datos de las direcciones IP registradas por el sistema de medición.

## 7. Opinión

De OJDinteractiva, la división de INFORMACIÓN Y CONTROL DE PUBLICACIONES S.A.:

Hemos examinado la información facilitada por el editor del medio electrónico para el periodo que comprende la presente certificación.

Nuestro examen se ha realizado de acuerdo con las normas y procedimientos establecidos en las Normas Técnicas para el Control de los Medios Electrónicos de Comunicación.

En nuestra opinión, la presente acta presenta razonablemente la difusión/audiencia registrada por este medio electrónico.

### ADVERTENCIA:

El trabajo de OJDinteractiva, la división de INFORMACIÓN Y CONTROL DE PUBLICACIONES S.A (INTROL) se limita a la realización de pruebas para la revisión de los datos de recuento suministrados por el editor con la finalidad de expresar una opinión sobre la razonabilidad de dichos datos de acuerdo con las Normas Técnicas para el control de los MEC.

Por tanto, INTROL no acepta responsabilidad alguna por las inexactitudes o errores que puedan existir en los datos de recuento. Tampoco acepta ninguna responsabilidad por la falsedad en los datos de recuento recibidos del editor, ni por otros datos de medición que no están incluidos en el análisis.

Julio - 2026

OJDinteractiva