



## INFORMACION Y CONTROL DE PUBLICACIONES, S.A.

Velázquez, 46, 1ª Drcha - Tel. 91 435 00 32 Fax 91 435 96 05 - 28001 - MADRID  
Av. Diagonal 497, 5a planta - Tel 93 439 24 18 Fax 93 419 25 34 - 08029 - BARCELONA

**Título:** REGIÓ7.CAT  
**URL Primaria:** http://www.regio7.cat  
**Editor:** Ediciones Intercomarcals, S.A.  
**Domicilio:** Sant Antoni Maria Claret, 32-40  
**Ciudad:** 08243 MANRESA  
**Teléfono:** 93 877 22 33  
**Fax:** 93 877 36 33  
**E-mail:**  
**Clasificación:** Noticias e Información  
**Sub-Clasificación:** Noticias globales y actualidad



### 1. Cifras totales y promedios (Nacional e Internacional)

MES - AÑO	NAVEGADORES UNICOS	VISITAS	PAGINAS
Mayo - 2024	668.273	1.959.692	3.469.468
<b>PROMEDIO DIARIO</b>	<b>48.954</b>	<b>63.216</b>	<b>111.918</b>
<b>PROMEDIO LUNES-VIERNES</b>	50.443	64.925	115.554
<b>PROMEDIO SABADO-DOMINGO</b>	44.674	58.301	101.466
<b>PAGINAS / VISITAS</b>	1,77		
<b>DURACION MEDIA VISITAS</b>	0:03:34		
<b>TIEMPO INTERACCIÓN MEDIO</b>	0:03:17		

### 2. Secciones (Nacional e Internacional)

	PAGINAS	%
<b>HOME</b>	789.448	22.75 %
<b>RESTO</b>	2.680.020	77.25 %

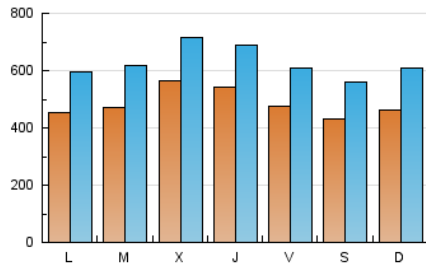
### 3. Por día del mes (Nacional e Internacional)

Día	N. únicos	Visitas	Páginas	Día	N. únicos	Visitas	Páginas	Día	N. únicos	Visitas	Páginas
1	47.554	61.581	108.499	11	55.621	70.465	115.753	21	52.534	67.627	116.739
2	43.974	57.831	102.982	12	68.309	91.886	155.289	22	42.293	54.951	101.049
3	45.522	58.949	106.210	13	65.439	83.921	152.500	23	46.204	60.770	107.999
4	36.704	47.585	81.701	14	58.285	74.892	134.376	24	38.188	51.654	101.907
5	34.050	45.355	83.100	15	47.522	62.851	116.612	25	33.574	46.908	89.692
6	34.383	44.988	84.518	16	52.924	67.061	118.101	26	45.102	57.598	104.569
7	35.147	46.993	84.925	17	51.338	63.514	110.361	27	40.165	53.357	96.679
8	77.251	95.599	156.676	18	46.454	58.412	99.714	28	42.706	58.052	109.076
9	65.859	81.397	139.017	19	37.580	48.199	81.906	29	66.671	82.178	138.288
10	55.308	68.689	117.728	20	41.378	56.013	101.071	30	62.317	78.225	138.583
								31	47.222	62.191	113.848

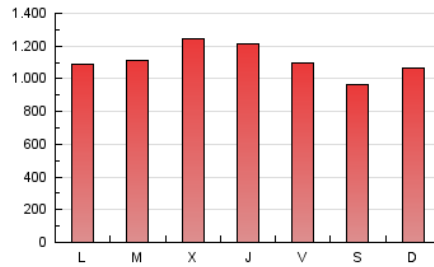
#### 4. Gráficas (Nacional e Internacional)

##### 4.1 Por día de la semana (promedio)

N. únicos / Visitas (x 100)

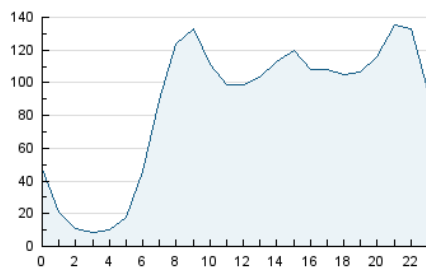


Páginas (x 100)

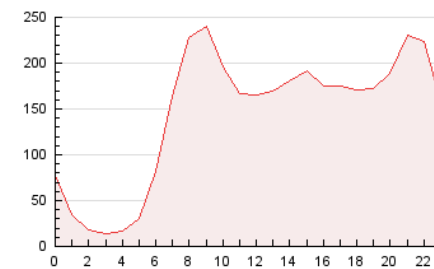


##### 4.2 Por franja horaria (promedio)

Visitas\_ (x 1000)

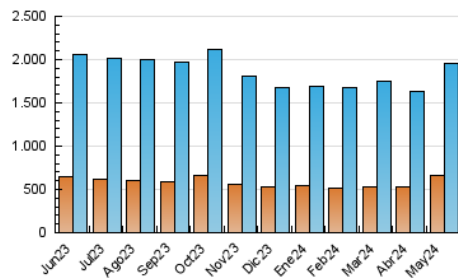


Páginas (x 1000)

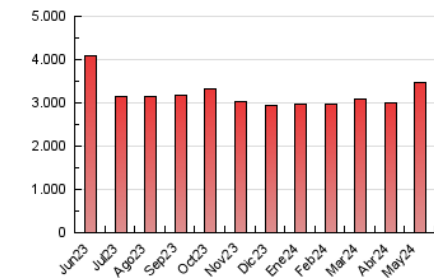


##### 4.3 Por meses

N. únicos / Visitas (x 1000)



Páginas (x 1000)





## INFORMACION Y CONTROL DE PUBLICACIONES, S.A.

Velázquez, 46, 1ª Drcha - Tel. 91 435 00 32 Fax 91 435 96 05 - 28001 - MADRID  
Av. Diagonal 497, 5a planta - Tel 93 439 24 18 Fax 93 419 25 34 - 08029 - BARCELONA

### Anexo - Tráfico Nacional

**Título:** REGIÓ7.CAT  
**URL Primaria:** http://www.regio7.cat  
**Editor:** Ediciones Intercomarcals, S.A.  
**Domicilio:** Sant Antoni Maria Claret, 32-40  
**Ciudad:** 08243 MANRESA  
**Teléfono:** 93 877 22 33  
**Fax:** 93 877 36 33  
**E-mail:**  
**Clasificación:** Noticias e Información  
**Sub-Clasificación:** Noticias globales y actualidad



#### 1. Cifras totales y promedios (Nacional)

MES - AÑO	NAVEGADORES UNICOS	VISITAS	PAGINAS
Mayo - 2024	639.277	1.919.611	3.405.998
<b>PROMEDIO DIARIO</b>	<b>47.703</b>	<b>61.923</b>	<b>109.871</b>
<b>PROMEDIO LUNES-VIERNES</b>	49.151	63.612	113.424
<b>PROMEDIO SABADO-DOMINGO</b>	43.543	57.066	99.656
<b>PAGINAS / VISITAS</b>	1,77		
<b>DURACION MEDIA VISITAS</b>	0:03:36		
<b>TIEMPO INTERACCIÓN MEDIO</b>	0:03:23		

#### 2. Secciones (Nacional)

	PAGINAS	%
<b>HOME</b>	777.046	22.81 %
<b>RESTO</b>	2.628.952	77.19 %

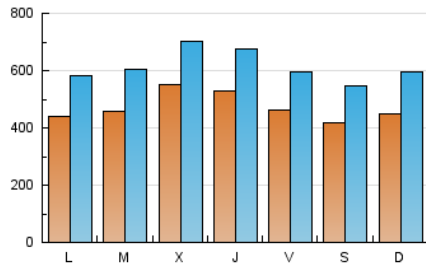
#### 3. Por día del mes (Nacional)

Día	N. únicos	Visitas	Páginas	Día	N. únicos	Visitas	Páginas	Día	N. únicos	Visitas	Páginas
1	46.404	60.646	106.625	11	54.332	69.019	113.720	21	51.226	66.028	114.674
2	42.873	56.647	101.223	12	66.581	90.307	152.720	22	40.986	53.601	99.043
3	44.329	57.621	104.023	13	63.641	82.315	149.336	23	45.002	59.529	105.980
4	35.577	46.267	80.014	14	56.970	73.479	132.012	24	37.045	50.422	100.088
5	33.204	43.918	81.483	15	46.208	61.314	114.541	25	32.586	45.996	88.134
6	33.421	43.798	82.836	16	51.678	65.818	116.235	26	44.054	56.522	102.926
7	34.052	45.833	83.045	17	50.217	62.258	108.340	27	38.859	52.222	94.662
8	75.715	94.176	154.103	18	45.424	57.284	97.919	28	41.514	56.896	107.082
9	64.199	79.703	136.335	19	36.582	47.214	80.333	29	65.177	80.717	135.930
10	53.875	67.595	115.629	20	40.236	54.715	99.115	30	60.764	76.992	136.143
								31	46.076	60.759	111.749

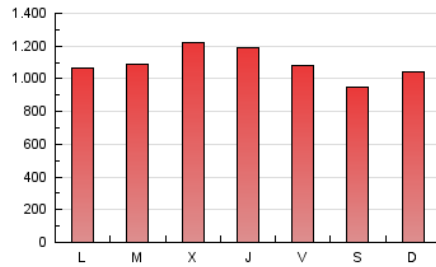
#### 4. Gráficas (Nacional)

##### 4.1 Por día de la semana (promedio)

N. únicos / Visitas (x 100)

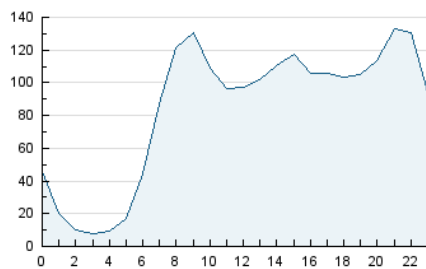


Páginas (x 100)

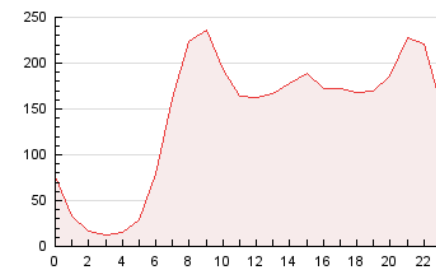


##### 4.2 Por franja horaria (promedio)

Visitas\_ (x 1000)

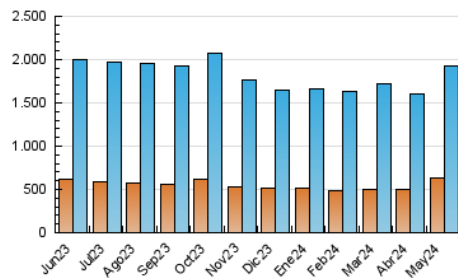


Páginas (x 1000)

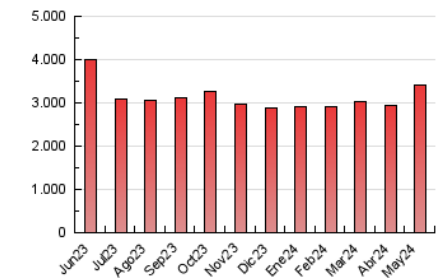


##### 4.3 Por meses

N. únicos / Visitas (x 1000)



Páginas (x 1000)



## 5. Observaciones

Este Medio Electrónico de Comunicación ha sido medido por la herramienta Google Analytics de Google (GA4)

## 6. Definiciones básicas (Para más información ver Normas Técnicas para el Control de los Medios Electrónicos de Comunicación)

### Página Vista:

Conjunto de ficheros enviado a un usuario como resultado de una petición del mismo recibida por el servidor. Cuando la página está formada por varios marcos (frames), el conjunto de los mismos tendrá, a efectos de cómputo, la consideración de una página unitaria.

### Visita:

Una secuencia ininterrumpida de páginas servidas a un usuario válido. Si dicho usuario no realiza peticiones de páginas en un periodo de tiempo (30 min) la siguiente petición constituirá el inicio de una nueva visita.

### Navegador Único:

Total de combinaciones únicas de una dirección IP y un identificador adicional. Los medios pueden utilizar cookies o el Identificador de Alta de registro.

### Duración Página Vista:

Tiempo acumulado en segundos de todas las páginas vistas (en visitas de dos o más páginas vistas), dividido por el número total de páginas vistas.

### Duración Visita:

Tiempo en segundos de todas las visitas de dos o más páginas vistas, dividido por el número total de visitas de dos o más páginas vistas.

### Tráfico nacional:

Audiencia/difusión correspondiente a España medida en base a los datos de las direcciones IP registradas por el sistema de medición.

## 7. Opinión

De OJDinteractiva, la división de INFORMACIÓN Y CONTROL DE PUBLICACIONES S.A.:

Hemos examinado la información facilitada por el editor del medio electrónico para el periodo que comprende la presente certificación.

Nuestro examen se ha realizado de acuerdo con las normas y procedimientos establecidos en las Normas Técnicas para el Control de los Medios Electrónicos de Comunicación.

En nuestra opinión, la presente acta presenta razonablemente la difusión/audiencia registrada por este medio electrónico.

### ADVERTENCIA:

El trabajo de OJDinteractiva, la división de INFORMACIÓN Y CONTROL DE PUBLICACIONES S.A (INTROL) se limita a la realización de pruebas para la revisión de los datos de recuento suministrados por el editor con la finalidad de expresar una opinión sobre la razonabilidad de dichos datos de acuerdo con las Normas Técnicas para el control de los MEC.

Por tanto, INTROL no acepta responsabilidad alguna por las inexactitudes o errores que puedan existir en los datos de recuento. Tampoco acepta ninguna responsabilidad por la falsedad en los datos de recuento recibidos del editor, ni por otros datos de medición que no están incluidos en el análisis.

Junio - 2024

OJDinteractiva