



## INFORMACION Y CONTROL DE PUBLICACIONES, S.A.

Velázquez, 46, 1º Drcha - Tel. 91 435 00 32 Fax 91 435 96 05 - 28001 - MADRID  
 Entença, 218 Entr. 7 - Tel 93 439 24 18 Fax 93 419 25 34 - 08029 - BARCELONA

**Título:** REGIÓ7.CAT  
**URL Primaria:** http://www.regio7.cat  
**Editor:** Ediciones Intercomarcals, S.A.  
**Domicilio:** Sant Antoni Maria Claret, 32-40  
**Ciudad:** 08243 MANRESA  
**Teléfono:** 93 877 22 33  
**Fax:** 93 877 36 33  
**E-mail:**  
**Clasificación:** Noticias e Información  
**Sub-Clasificación:** Noticias globales y actualidad



### 1. Cifras totales y promedios (Nacional e Internacional)

MES - AÑO	NAVEGADORES UNICOS	VISITAS	PAGINAS
Abril - 2021	619.423	1.840.958	3.476.998
<b>PROMEDIO DIARIO</b>	<b>46.328</b>	<b>61.365</b>	<b>115.900</b>
<b>PROMEDIO LUNES-VIERNES</b>	48.660	64.593	121.319
<b>PROMEDIO SABADO-DOMINGO</b>	39.915	52.489	100.998
<b>PAGINAS / VISITAS</b>	1,89		
<b>DURACION MEDIA VISITAS</b>	0:03:14		
<b>DURACION MEDIA PAGINAS</b>	0:03:38		

### 2. Secciones (Nacional e Internacional)

	PAGINAS	%
<b>HOME</b>	745.740	21.45 %
<b>RESTO</b>	2.731.258	78.55 %

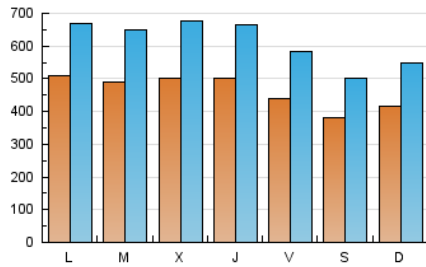
### 3. Por día del mes (Nacional e Internacional)

Día	N. únicos	Visitas	Páginas	Día	N. únicos	Visitas	Páginas	Día	N. únicos	Visitas	Páginas
1	43.270	54.243	96.693	11	43.878	57.083	113.545	21	37.066	50.221	98.808
2	41.039	54.134	96.363	12	46.237	60.859	114.586	22	41.403	55.343	107.804
3	43.610	56.360	104.730	13	45.330	59.671	114.607	23	37.256	47.348	94.630
4	44.548	58.721	110.921	14	65.212	88.952	159.124	24	30.757	40.227	84.530
5	76.439	96.143	162.453	15	66.813	91.355	177.733	25	38.939	50.274	98.119
6	70.897	93.611	162.631	16	54.756	75.815	143.996	26	43.682	59.419	122.320
7	60.524	80.006	142.946	17	41.893	56.299	108.306	27	41.965	55.361	106.595
8	52.293	69.708	126.298	18	38.901	53.296	100.813	28	37.652	50.737	99.713
9	45.153	59.484	110.273	19	37.838	50.468	105.707	29	47.303	61.309	113.467
10	36.791	47.653	87.020	20	37.214	51.747	106.601	30	41.177	55.111	105.666

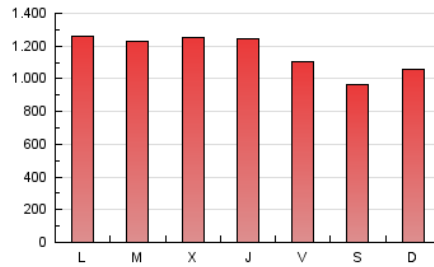
4. Gráficas (Nacional e Internacional)

4.1 Por día de la semana (promedio)

N. únicos / Visitas (x 100)

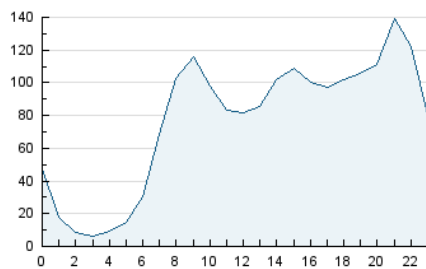


Páginas (x 100)

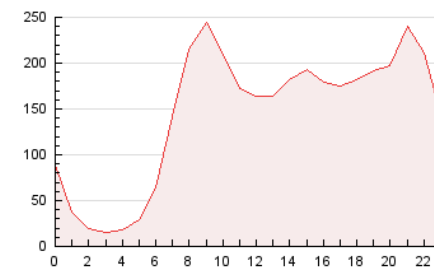


4.2 Por franja horaria (promedio)

Visitas (x 1000)

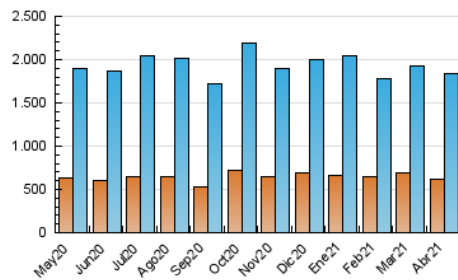


Páginas (x 1000)

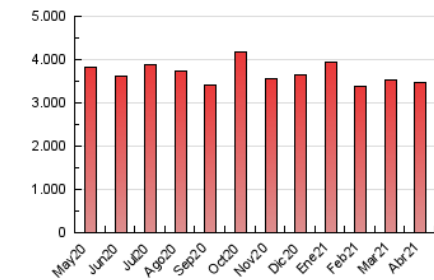


4.3 Por meses

N. únicos / Visitas (x 1000)



Páginas (x 1000)





## INFORMACION Y CONTROL DE PUBLICACIONES, S.A.

Velázquez, 46, 1º Drcha - Tel. 91 435 00 32 Fax 91 435 96 05 - 28001 - MADRID  
Entença, 218 Entr. 7 - Tel 93 439 24 18 Fax 93 419 25 34 - 08029 - BARCELONA

### Anexo - Tráfico Nacional

**Título:** REGIÓ7.CAT  
**URL Primaria:** http://www.regio7.cat  
**Editor:** Ediciones Intercomarcals, S.A.  
**Domicilio:** Sant Antoni Maria Claret, 32-40  
**Ciudad:** 08243 MANRESA  
**Teléfono:** 93 877 22 33  
**Fax:** 93 877 36 33  
**E-mail:**  
**Clasificación:** Noticias e Información  
**Sub-Clasificación:** Noticias globales y actualidad



#### 1. Cifras totales y promedios (Nacional)

MES - AÑO	NAVEGADORES UNICOS	VISITAS	PAGINAS
Abril - 2021	584.101	1.792.461	3.407.027
<b>PROMEDIO DIARIO</b>	<b>44.868</b>	<b>59.749</b>	<b>113.568</b>
<b>PROMEDIO LUNES-VIERNES</b>	<b>47.141</b>	<b>62.901</b>	<b>118.881</b>
<b>PROMEDIO SABADO-DOMINGO</b>	<b>38.620</b>	<b>51.081</b>	<b>98.955</b>
<b>PAGINAS / VISITAS</b>	<b>1,90</b>		
<b>DURACION MEDIA VISITAS</b>	<b>0:03:16</b>		
<b>DURACION MEDIA PAGINAS</b>	<b>0:03:37</b>		

#### 2. Secciones (Nacional)

	PAGINAS	%
<b>HOME</b>	734.605	21.56 %
<b>RESTO</b>	2.672.422	78.44 %

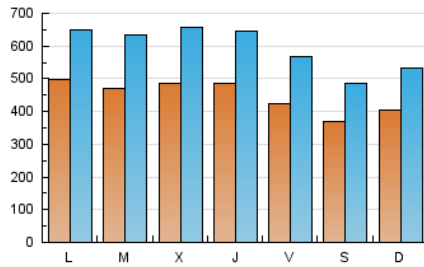
#### 3. Por día del mes (Nacional)

Día	N. únicos	Visitas	Páginas	Día	N. únicos	Visitas	Páginas	Día	N. únicos	Visitas	Páginas
1	41.424	52.249	94.006	11	42.615	55.702	111.361	21	35.728	48.747	96.491
2	39.719	52.761	94.527	12	44.957	59.342	112.503	22	39.985	53.689	105.351
3	42.298	54.974	102.712	13	43.809	58.086	112.105	23	35.882	45.879	92.358
4	43.192	57.326	108.926	14	63.368	86.716	156.019	24	29.524	38.905	82.450
5	74.798	94.375	159.985	15	64.816	89.103	174.265	25	37.645	48.905	96.236
6	68.874	91.471	159.601	16	53.057	73.968	141.410	26	42.286	57.830	120.106
7	59.311	78.283	140.543	17	40.492	54.778	106.201	27	40.539	53.815	104.369
8	50.965	68.132	123.970	18	37.605	51.785	98.669	28	36.321	49.152	97.455
9	43.642	57.840	107.899	19	36.434	48.926	103.366	29	45.755	59.762	111.361
10	35.589	46.273	85.082	20	35.654	50.179	104.386	30	39.767	53.508	103.314

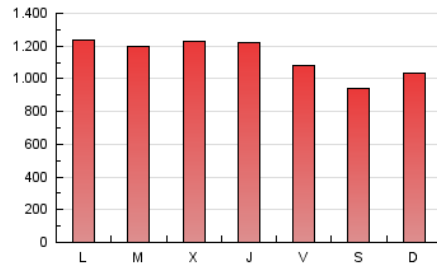
#### 4. Gráficas (Nacional)

##### 4.1 Por día de la semana (promedio)

N. únicos / Visitas (x 100)

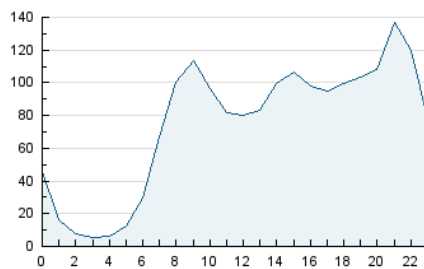


Páginas (x 100)

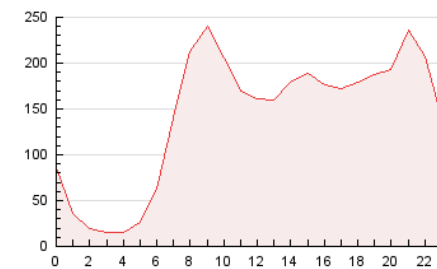


##### 4.2 Por franja horaria (promedio)

Visitas (x 1000)

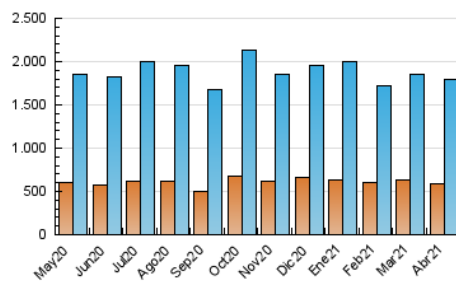


Páginas (x 1000)

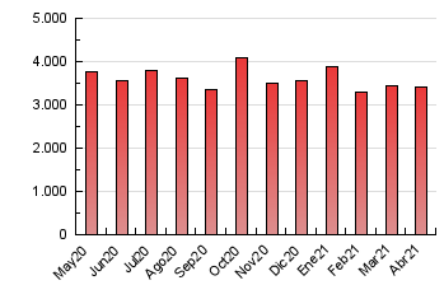


##### 4.3 Por meses

N. únicos / Visitas (x 1000)



Páginas (x 1000)



## 5. Observaciones

Este Medio Electrónico de Comunicación ha sido medido por la herramienta Google Analytics de Google

## 6. Definiciones básicas (Para más información ver Normas Técnicas para el Control de los Medios Electrónicos de Comunicación)

### Página Vista:

Conjunto de ficheros enviado a un usuario como resultado de una petición del mismo recibida por el servidor. Cuando la página está formada por varios marcos (frames), el conjunto de los mismos tendrá, a efectos de cómputo, la consideración de una página unitaria.

### Visita:

Una secuencia ininterrumpida de páginas servidas a un usuario válido. Si dicho usuario no realiza peticiones de páginas en un periodo de tiempo (30 min) la siguiente petición constituirá el inicio de una nueva visita.

### Navegador Único:

Total de combinaciones únicas de una dirección IP y un identificador adicional. Los medios pueden utilizar cookies o el Identificador de Alta de registro.

### Duración Página Vista:

Tiempo acumulado en segundos de todas las páginas vistas (en visitas de dos o más páginas vistas), dividido por el número total de páginas vistas.

### Duración Visita:

Tiempo en segundos de todas las visitas de dos o más páginas vistas, dividido por el número total de visitas de dos o más páginas vistas.

### Tráfico nacional:

Audiencia/difusión correspondiente a España medida en base a los datos de las direcciones IP registradas por el sistema de medición.

## 7. Opinión

De OJDinteractiva, la división de INFORMACIÓN Y CONTROL DE PUBLICACIONES S.A.:

Hemos examinado la información facilitada por el editor del medio electrónico para el periodo que comprende la presente certificación.

Nuestro examen se ha realizado de acuerdo con las normas y procedimientos establecidos en las Normas Técnicas para el Control de los Medios Electrónicos de Comunicación.

En nuestra opinión, la presente acta presenta razonablemente la difusión/audiencia registrada por este medio electrónico.

### ADVERTENCIA:

El trabajo de OJDinteractiva, la división de INFORMACIÓN Y CONTROL DE PUBLICACIONES S.A (INTROL) se limita a la realización de pruebas para la revisión de los datos de recuento suministrados por el editor con la finalidad de expresar una opinión sobre la razonabilidad de dichos datos de acuerdo con las Normas Técnicas para el control de los MEC.

Por tanto, INTROL no acepta responsabilidad alguna por las inexactitudes o errores que puedan existir en los datos de recuento. Tampoco acepta ninguna responsabilidad por la falsedad en los datos de recuento recibidos del editor, ni por otros datos de medición que no están incluidos en el análisis.

Mayo - 2021

OJDinteractiva