



## INFORMACION Y CONTROL DE PUBLICACIONES, S.A.

Velázquez, 46, 1ª Drcha - Tel. 91 435 00 32 Fax 91 435 96 05 - 28001 - MADRID  
Av. Diagonal 497, 5a planta - Tel 93 439 24 18 Fax 93 419 25 34 - 08029 - BARCELONA

**Título:** CATALUNYAPRESS.CAT  
**URL Primaria:** http://www.catalunyapress.cat  
**Editor:** Orna Comunicación, S.L.  
**Domicilio:** Ronda Universidad, 12 7ª plta.  
**Ciudad:** 08007 BARCELONA  
**Teléfono:** 93 301 05 12  
**Fax:** 93 302 31 49  
**E-mail:**  
**Clasificación:** Noticias e Información  
**Sub-Clasificación:** Noticias globales y actualidad

Catalunya**PRESS**  
T'INFORMA

### 1. Cifras totales y promedios (Nacional e Internacional)

MES - AÑO	NAVEGADORES UNICOS	VISITAS	PAGINAS
Agosto - 2023	34.984	85.923	126.869
<b>PROMEDIO DIARIO</b>	<b>1.981</b>	<b>2.772</b>	<b>4.093</b>
<b>PROMEDIO LUNES-VIERNES</b>	2.022	2.888	4.343
<b>PROMEDIO SABADO-DOMINGO</b>	1.863	2.437	3.371
<b>PAGINAS / VISITAS</b>	1,48		
<b>DURACION MEDIA VISITAS</b>	0:02:40		
<b>TIEMPO INTERACCIÓN MEDIO</b>	0:01:34		

### 2. Secciones (Nacional e Internacional)

	PAGINAS	%
<b>HOME</b>	5.344	4.21 %
<b>RESTO</b>	121.525	95.79 %

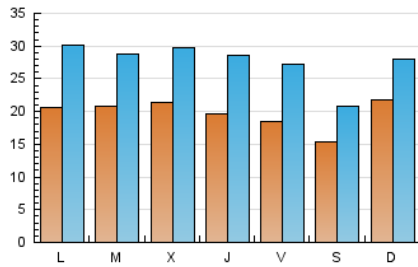
### 3. Por día del mes (Nacional e Internacional)

Día	N. únicos	Visitas	Páginas	Día	N. únicos	Visitas	Páginas	Día	N. únicos	Visitas	Páginas
1	3.154	3.986	5.445	11	1.873	2.813	4.375	21	3.228	4.238	6.111
2	2.944	3.945	5.778	12	1.399	2.018	3.026	22	1.997	2.885	4.562
3	1.685	2.684	4.389	13	1.121	1.594	2.397	23	1.695	2.537	3.877
4	2.076	3.004	4.251	14	1.397	2.216	3.575	24	2.058	2.889	4.565
5	1.489	1.995	2.766	15	1.269	1.639	2.191	25	1.904	2.837	4.321
6	1.405	2.154	3.495	16	1.098	1.547	2.266	26	1.662	2.149	2.906
7	1.553	2.513	4.116	17	1.537	2.358	3.665	27	1.883	2.467	3.333
8	1.656	2.487	3.891	18	1.505	2.246	3.370	28	2.080	3.074	4.596
9	1.665	2.619	4.390	19	1.622	2.132	2.947	29	2.312	3.376	5.109
10	1.644	2.569	3.841	20	4.323	4.985	6.099	30	3.299	4.211	5.747
								31	2.866	3.756	5.469

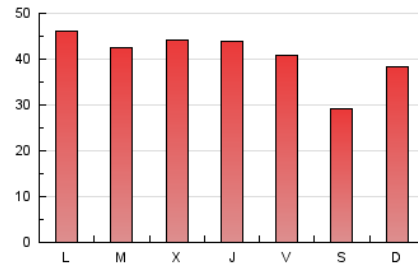
#### 4. Gráficas (Nacional e Internacional)

##### 4.1 Por día de la semana (promedio)

N. únicos / Visitas (x 100)



Páginas (x 100)



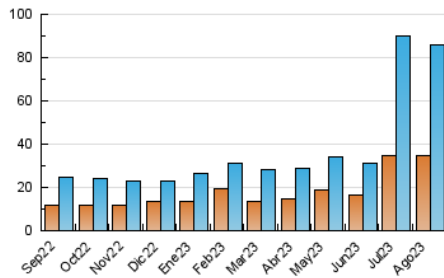
##### 4.2 Por franja horaria (promedio)

Visitas\_ (x 1000)

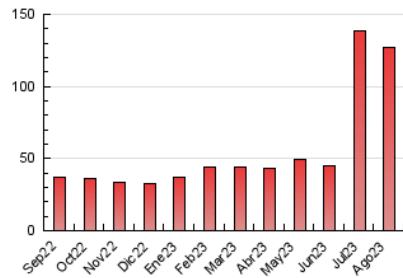
Páginas (x 1000)

##### 4.3 Por meses

N. únicos / Visitas (x 1000)



Páginas (x 1000)





## INFORMACION Y CONTROL DE PUBLICACIONES, S.A.

Velázquez, 46, 1ª Drcha - Tel. 91 435 00 32 Fax 91 435 96 05 - 28001 - MADRID  
 Av. Diagonal 497, 5a planta - Tel 93 439 24 18 Fax 93 419 25 34 - 08029 - BARCELONA

### Anexo - Tráfico Nacional

**Título:** CATALUNYAPRESS.CAT  
**URL Primaria:** http://www.catalunyapress.cat  
**Editor:** Orna Comunicación, S.L.  
**Domicilio:** Ronda Universidad, 12 7ª plta.  
**Ciudad:** 08007 BARCELONA  
**Teléfono:** 93 301 05 12  
**Fax:** 93 302 31 49  
**E-mail:**  
**Clasificación:** Noticias e Información  
**Sub-Clasificación:** Noticias globales y actualidad

CatalunyaPRESS  
T INFORMA

#### 1. Cifras totales y promedios (Nacional)

MES - AÑO	NAVEGADORES UNICOS	VISITAS	PAGINAS
Agosto - 2023	33.539	82.511	120.877
<b>PROMEDIO DIARIO</b>	<b>1.911</b>	<b>2.662</b>	<b>3.899</b>
<b>PROMEDIO LUNES-VIERNES</b>	1.949	2.777	4.148
<b>PROMEDIO SABADO-DOMINGO</b>	1.801	2.330	3.183
<b>PAGINAS / VISITAS</b>	1,46		
<b>DURACION MEDIA VISITAS</b>	0:02:44		
<b>TIEMPO INTERACCIÓN MEDIO</b>	0:01:36		

#### 2. Secciones (Nacional)

	PAGINAS	%
<b>HOME</b>	5.225	4.32 %
<b>RESTO</b>	115.652	95.68 %

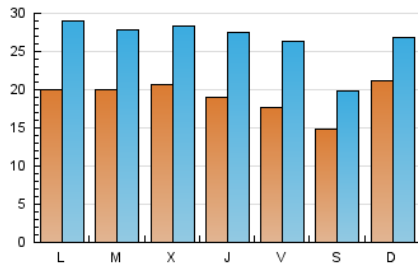
#### 3. Por día del mes (Nacional)

Día	N. únicos	Visitas	Páginas	Día	N. únicos	Visitas	Páginas	Día	N. únicos	Visitas	Páginas
1	3.005	3.828	5.237	11	1.801	2.675	4.112	21	3.121	4.086	5.841
2	2.796	3.790	5.561	12	1.348	1.908	2.759	22	1.932	2.800	4.334
3	1.599	2.583	4.258	13	1.069	1.466	2.116	23	1.640	2.429	3.698
4	1.998	2.916	4.149	14	1.343	2.045	3.180	24	1.999	2.819	4.457
5	1.389	1.883	2.647	15	1.228	1.584	2.109	25	1.844	2.765	4.244
6	1.355	2.102	3.427	16	1.056	1.450	2.030	26	1.616	2.098	2.849
7	1.489	2.440	4.030	17	1.490	2.268	3.511	27	1.836	2.416	3.280
8	1.577	2.396	3.785	18	1.444	2.147	3.194	28	2.020	2.998	4.509
9	1.608	2.399	3.761	19	1.573	2.018	2.705	29	2.235	3.284	5.006
10	1.588	2.365	3.426	20	4.223	4.747	5.679	30	3.215	4.114	5.598
								31	2.803	3.692	5.385

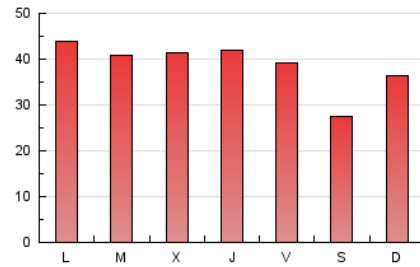
### 4. Gráficas (Nacional)

#### 4.1 Por día de la semana (promedio)

N. únicos / Visitas (x 100)



Páginas (x 100)



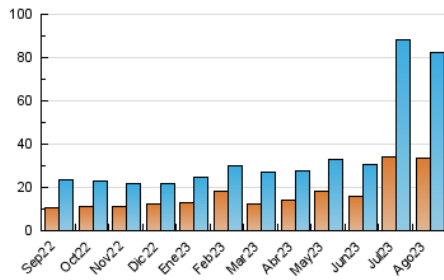
#### 4.2 Por franja horaria (promedio)

Visitas\_ (x 1000)

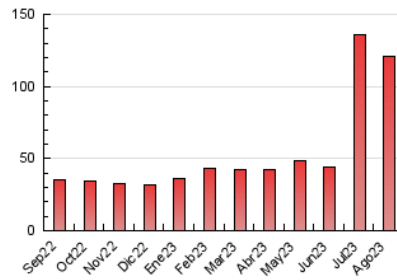
Páginas (x 1000)

#### 4.3 Por meses

N. únicos / Visitas (x 1000)



Páginas (x 1000)



## 5. Observaciones

Este Medio Electrónico de Comunicación ha sido medido por la herramienta Google Analytics de Google (GA4)

## 6. Definiciones básicas (Para más información ver Normas Técnicas para el Control de los Medios Electrónicos de Comunicación)

### Página Vista:

Conjunto de ficheros enviado a un usuario como resultado de una petición del mismo recibida por el servidor. Cuando la página está formada por varios marcos (frames), el conjunto de los mismos tendrá, a efectos de cómputo, la consideración de una página unitaria.

### Visita:

Una secuencia ininterrumpida de páginas servidas a un usuario válido. Si dicho usuario no realiza peticiones de páginas en un periodo de tiempo (30 min) la siguiente petición constituirá el inicio de una nueva visita.

### Navegador Único:

Total de combinaciones únicas de una dirección IP y un identificador adicional. Los medios pueden utilizar cookies o el Identificador de Alta de registro.

### Duración Página Vista:

Tiempo acumulado en segundos de todas las páginas vistas (en visitas de dos o más páginas vistas), dividido por el número total de páginas vistas.

### Duración Visita:

Tiempo en segundos de todas las visitas de dos o más páginas vistas, dividido por el número total de visitas de dos o más páginas vistas.

### Tráfico nacional:

Audiencia/difusión correspondiente a España medida en base a los datos de las direcciones IP registradas por el sistema de medición.

## 7. Opinión

De OJDinteractiva, la división de INFORMACIÓN Y CONTROL DE PUBLICACIONES S.A.:

Hemos examinado la información facilitada por el editor del medio electrónico para el periodo que comprende la presente certificación.

Nuestro examen se ha realizado de acuerdo con las normas y procedimientos establecidos en las Normas Técnicas para el Control de los Medios Electrónicos de Comunicación.

En nuestra opinión, la presente certificación presenta razonablemente la difusión/audiencia registrada por este canal.

### ADVERTENCIA:

El trabajo de OJDinteractiva, la división de INFORMACIÓN Y CONTROL DE PUBLICACIONES S.A (INTROL) se limita a la realización de pruebas para la revisión de los datos de recuento suministrados por el editor con la finalidad de expresar una opinión sobre la razonabilidad de dichos datos de acuerdo con las Normas Técnicas para el control de los MEC.

Por tanto, INTROL no acepta responsabilidad alguna por las inexactitudes o errores que puedan existir en los datos de recuento. Tampoco acepta ninguna responsabilidad por la falsedad en los datos de recuento recibidos del editor, ni por otros datos de medición que no están incluidos en el análisis.

Septiembre - 2023

OJDinteractiva