



## INFORMACION Y CONTROL DE PUBLICACIONES, S.A.

Velázquez, 46, 1ª Drcha - Tel. 91 435 00 32 Fax 91 435 96 05 - 28001 - MADRID  
Av. Diagonal 497, 5a planta - Tel 93 439 24 18 Fax 93 419 25 34 - 08029 - BARCELONA

**Título:** PUBLICO.ES - ELDIARIOCANTABRIA.ES

**URL Primaria:**

**Editor:** Display Connectors, S.L.

**Domicilio:** Balmes, 150 Planta 6

**Ciudad:** 08008 BARCELONA

**Teléfono:** 91 838 76 41

**Fax:**

**E-mail:** webmaster@publico.es

**Clasificación:** Noticias e Información

**Sub-Clasificación:** Noticias globales y actualidad

eldiariocantabria

### 1. Cifras totales y promedios (Nacional e Internacional)

MES - AÑO	NAVEGADORES UNICOS	VISITAS	PAGINAS
Noviembre - 2025	381.077	674.670	863.860
<b>PROMEDIO DIARIO</b>	<b>20.334</b>	<b>22.010</b>	<b>28.795</b>
<b>PROMEDIO LUNES-VIERNES</b>	20.577	22.326	29.164
<b>PROMEDIO SABADO-DOMINGO</b>	19.847	21.378	28.059
<b>PAGINAS / VISITAS</b>	1,31		
<b>DURACION MEDIA VISITAS</b>	0:01:04		
<b>TIEMPO INTERACCIÓN MEDIO</b>	0:00:41		

### 2. Secciones (Nacional e Internacional)

	PAGINAS	%
<b>HOME</b>	108.590	12.57 %
<b>RESTO</b>	755.270	87.43 %

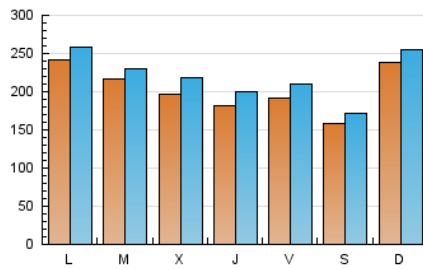
### 3. Por día del mes (Nacional e Internacional)

Día	N. únicos	Visitas	Páginas	Día	N. únicos	Visitas	Páginas	Día	N. únicos	Visitas	Páginas
<b>1</b>	12.089	13.174	20.629	<b>11</b>	16.460	17.488	26.217	<b>21</b>	25.605	28.315	34.755
<b>2</b>	17.578	18.477	24.783	<b>12</b>	29.857	33.750	47.358	<b>22</b>	20.956	22.656	27.710
<b>3</b>	31.700	33.275	40.230	<b>13</b>	17.166	18.555	26.335	<b>23</b>	37.657	39.964	48.231
<b>4</b>	27.347	28.841	34.801	<b>14</b>	11.079	12.393	17.754	<b>24</b>	21.937	23.232	30.678
<b>5</b>	15.783	17.012	21.961	<b>15</b>	13.184	14.431	18.928	<b>25</b>	19.046	20.828	27.307
<b>6</b>	14.670	15.758	20.950	<b>16</b>	11.577	12.717	17.347	<b>26</b>	10.688	11.954	17.156
<b>7</b>	27.292	29.225	34.451	<b>17</b>	26.282	27.884	35.530	<b>27</b>	12.875	14.097	20.351
<b>8</b>	16.038	17.052	22.415	<b>18</b>	23.940	24.876	30.763	<b>28</b>	12.425	13.953	19.467
<b>9</b>	21.112	22.749	28.804	<b>19</b>	22.309	24.487	32.789	<b>29</b>	17.022	18.882	25.056
<b>10</b>	17.081	18.894	24.591	<b>20</b>	27.991	31.708	39.826	<b>30</b>	31.261	33.674	46.687

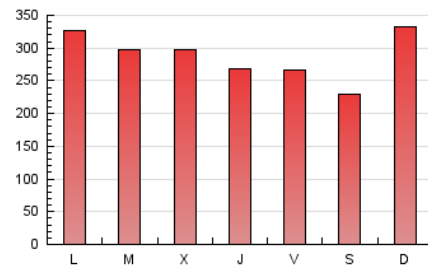
#### 4. Gráficas (Nacional e Internacional)

##### 4.1 Por día de la semana (promedio)

N. únicos / Visitas (x 100)

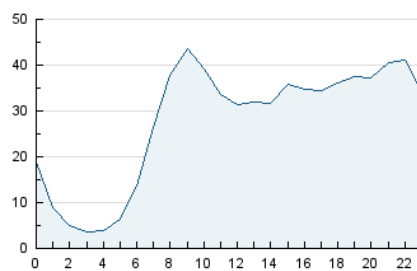


Páginas (x 100)

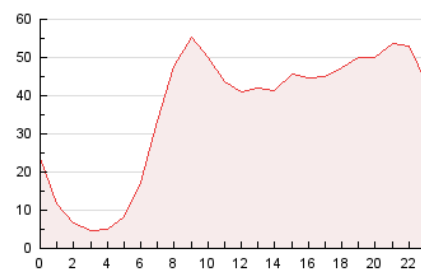


##### 4.2 Por franja horaria (promedio)

Visitas\_ (x 1000)

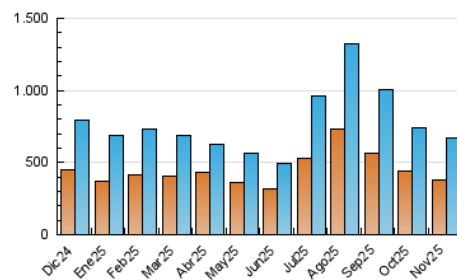


Páginas (x 1000)

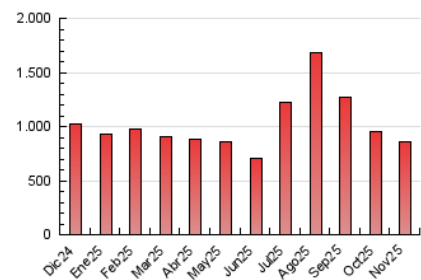


##### 4.3 Por meses

N. únicos / Visitas (x 1000)



Páginas (x 1000)





## INFORMACION Y CONTROL DE PUBLICACIONES, S.A.

Velázquez, 46, 1ª Drcha - Tel. 91 435 00 32 Fax 91 435 96 05 - 28001 - MADRID  
 Av. Diagonal 497, 5a planta - Tel 93 439 24 18 Fax 93 419 25 34 - 08029 - BARCELONA

### Anexo - Tráfico Nacional

**Título:** PUBLICO.ES - ELDIARIOCANTABRIA.ES  
**URL Primaria:**  
**Editor:** Display Connectors, S.L.  
**Domicilio:** Balmes, 150 Planta 6  
**Ciudad:** 08008 BARCELONA  
**Teléfono:** 91 838 76 41  
**Fax:**  
**E-mail:** webmaster@publico.es  
**Clasificación:** Noticias e Información  
**Sub-Clasificación:** Noticias globales y actualidad

eldiariocantabria

#### 1. Cifras totales y promedios (Nacional)

MES - AÑO	NAVEGADORES UNICOS	VISITAS	PAGINAS
Noviembre - 2025	374.273	667.729	853.436
<b>PROMEDIO DIARIO</b>	<b>20.084</b>	<b>21.749</b>	<b>28.448</b>
<b>PROMEDIO LUNES-VIERNES</b>	20.321	22.052	28.805
<b>PROMEDIO SABADO-DOMINGO</b>	19.608	21.142	27.734
<b>PAGINAS / VISITAS</b>	1,31		
<b>DURACION MEDIA VISITAS</b>	0:01:04		
<b>TIEMPO INTERACCIÓN MEDIO</b>	0:00:41		

#### 2. Secciones (Nacional)

	PAGINAS	%
<b>HOME</b>	106.658	12.50 %
<b>RESTO</b>	746.778	87.50 %

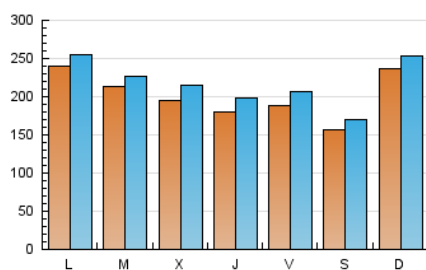
#### 3. Por día del mes (Nacional)

Día	N. únicos	Visitas	Páginas	Día	N. únicos	Visitas	Páginas	Día	N. únicos	Visitas	Páginas
<b>1</b>	11.848	12.898	20.225	<b>11</b>	16.240	17.184	25.847	<b>21</b>	25.302	28.129	34.431
<b>2</b>	17.275	18.273	24.443	<b>12</b>	29.590	33.482	46.951	<b>22</b>	20.673	22.285	27.367
<b>3</b>	31.316	32.859	39.755	<b>13</b>	16.990	18.328	26.050	<b>23</b>	37.479	39.849	47.942
<b>4</b>	26.720	28.244	34.002	<b>14</b>	10.878	12.159	17.492	<b>24</b>	21.685	22.950	30.302
<b>5</b>	15.498	16.671	21.604	<b>15</b>	13.033	14.218	18.648	<b>25</b>	18.774	20.619	26.963
<b>6</b>	14.460	15.545	20.643	<b>16</b>	11.421	12.556	17.125	<b>26</b>	10.490	11.749	16.875
<b>7</b>	27.104	28.984	34.132	<b>17</b>	26.059	27.687	35.194	<b>27</b>	12.658	13.904	20.056
<b>8</b>	15.814	16.871	22.150	<b>18</b>	23.768	24.692	30.534	<b>28</b>	12.158	13.632	19.084
<b>9</b>	20.850	22.428	28.495	<b>19</b>	22.118	24.217	32.485	<b>29</b>	16.755	18.650	24.751
<b>10</b>	16.845	18.486	24.216	<b>20</b>	27.769	31.518	39.477	<b>30</b>	30.936	33.393	46.197

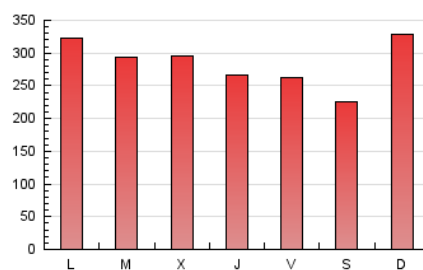
#### 4. Gráficas (Nacional)

##### 4.1 Por día de la semana (promedio)

N. únicos / Visitas (x 100)

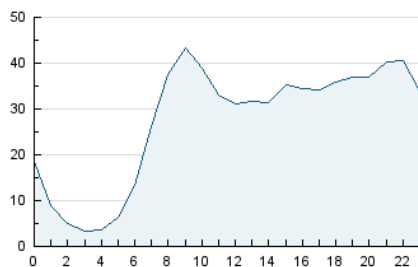


Páginas (x 100)

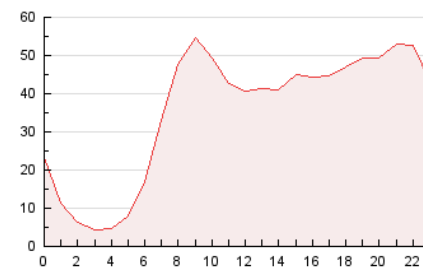


##### 4.2 Por franja horaria (promedio)

Visitas\_ (x 1000)

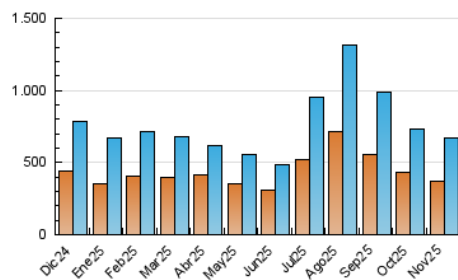


Páginas (x 1000)

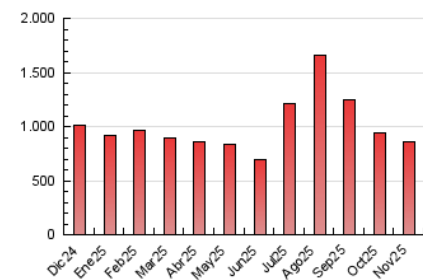


##### 4.3 Por meses

N. únicos / Visitas (x 1000)



Páginas (x 1000)



## 5. Observaciones

Este Medio Electrónico de Comunicación ha sido medido por la herramienta Google Analytics de Google (GA4).

## 6. Definiciones básicas (Para más información ver Normas Técnicas para el Control de los Medios Electrónicos de Comunicación)

### Página Vista:

Conjunto de ficheros enviado a un usuario como resultado de una petición del mismo recibida por el servidor. Cuando la página está formada por varios marcos (frames), el conjunto de los mismos tendrá, a efectos de cómputo, la consideración de una página unitaria.

### Visita:

Una secuencia ininterrumpida de páginas servidas a un usuario válido. Si dicho usuario no realiza peticiones de páginas en un periodo de tiempo (30 min) la siguiente petición constituirá el inicio de una nueva visita.

### Navegador Único:

Total de combinaciones únicas de una dirección IP y un identificador adicional. Los medios pueden utilizar cookies o el Identificador de Alta de registro.

### Duración Página Vista:

Tiempo acumulado en segundos de todas las páginas vistas (en visitas de dos o más páginas vistas), dividido por el número total de páginas vistas.

### Duración Visita:

Tiempo en segundos de todas las visitas de dos o más páginas vistas, dividido por el número total de visitas de dos o más páginas vistas.

### Tráfico nacional:

Audiencia/difusión correspondiente a España medida en base a los datos de las direcciones IP registradas por el sistema de medición.

## 7. Opinión

De OJDinteractiva, la división de INFORMACIÓN Y CONTROL DE PUBLICACIONES S.A.:

Hemos examinado la información facilitada por el editor del medio electrónico para el periodo que comprende la presente certificación.

Nuestro examen se ha realizado de acuerdo con las normas y procedimientos establecidos en las Normas Técnicas para el Control de los Medios Electrónicos de Comunicación.

En nuestra opinión, la presente certificación presenta razonablemente la difusión/audiencia registrada por este canal.

### ADVERTENCIA:

El trabajo de OJDinteractiva, la división de INFORMACIÓN Y CONTROL DE PUBLICACIONES S.A (INTROL) se limita a la realización de pruebas para la revisión de los datos de recuento suministrados por el editor con la finalidad de expresar una opinión sobre la razonabilidad de dichos datos de acuerdo con las Normas Técnicas para el control de los MEC.

Por tanto, INTROL no acepta responsabilidad alguna por las inexactitudes o errores que puedan existir en los datos de recuento. Tampoco acepta ninguna responsabilidad por la falsedad en los datos de recuento recibidos del editor, ni por otros datos de medición que no están incluidos en el análisis.

Diciembre - 2025

OJDinteractiva