



## INFORMACION Y CONTROL DE PUBLICACIONES, S.A.

Velázquez, 46, 1º Drcha - Tel. 91 435 00 32 Fax 91 435 96 05 - 28001 - MADRID  
 Entença, 218 Entr. 7 - Tel 93 439 24 18 Fax 93 419 25 34 - 08029 - BARCELONA

**Título:** PUBLICO.ES - ELDIARIOCANTABRIA.ES

**URL Primaria:**

**Editor:** Display Connectors, S.L.

**Domicilio:** Balmes, 150 Planta 6

**Ciudad:** 08008 BARCELONA

**Teléfono:** 91 838 76 41

**Fax:**

**E-mail:** webmaster@publico.es

**Clasificación:** Noticias e Información

**Sub-Clasificación:** Noticias globales y actualidad

eldiariocantabria

### 1. Cifras totales y promedios (Nacional e Internacional)

MES - AÑO	NAVEGADORES UNICOS	VISITAS	PAGINAS
Julio - 2021	458.836	882.513	1.389.710
<b>PROMEDIO DIARIO</b>	<b>24.377</b>	<b>28.468</b>	<b>44.829</b>
<b>PROMEDIO LUNES-VIERNES</b>	24.123	28.412	45.694
<b>PROMEDIO SABADO-DOMINGO</b>	24.997	28.605	42.715
<b>PAGINAS / VISITAS</b>	1,57		
<b>DURACION MEDIA VISITAS</b>	0:01:43		
<b>DURACION MEDIA PAGINAS</b>	0:02:59		

### 2. Secciones (Nacional e Internacional)

	PAGINAS	%
<b>HOME</b>	322.823	23.23 %
<b>RESTO</b>	1.066.887	76.77 %

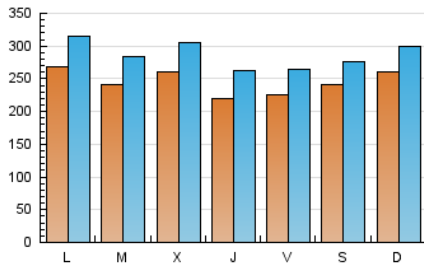
### 3. Por día del mes (Nacional e Internacional)

Día	N. únicos	Visitas	Páginas	Día	N. únicos	Visitas	Páginas	Día	N. únicos	Visitas	Páginas
1	19.850	23.226	37.444	11	33.210	38.379	56.203	21	25.617	29.780	46.995
2	25.595	29.373	45.560	12	51.317	60.452	88.138	22	22.147	26.223	43.689
3	34.979	39.167	54.715	13	28.231	33.383	52.911	23	30.224	34.971	55.724
4	34.390	39.118	55.320	14	28.144	33.351	52.321	24	35.356	39.679	55.183
5	24.314	28.096	42.831	15	23.923	28.551	45.596	25	19.810	22.697	34.957
6	18.939	22.242	36.774	16	22.055	25.907	41.873	26	17.425	20.842	35.570
7	28.123	33.003	53.475	17	13.685	16.123	26.649	27	26.858	31.448	51.109
8	22.997	26.795	43.248	18	16.682	19.255	29.985	28	22.151	26.049	43.783
9	19.212	22.684	38.435	19	13.959	16.938	28.616	29	21.411	25.982	44.612
10	17.736	20.691	34.632	20	22.557	26.678	41.592	30	15.653	19.097	34.975
								31	19.123	22.333	36.795

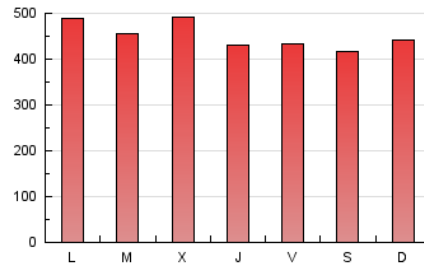
4. Gráficas (Nacional e Internacional)

4.1 Por día de la semana (promedio)

N. únicos / Visitas (x 100)



Páginas (x 100)

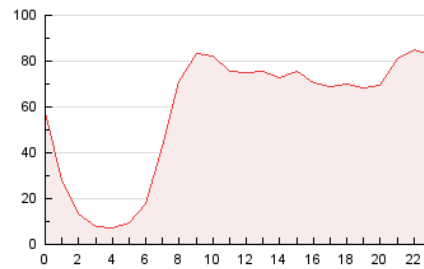


4.2 Por franja horaria (promedio)

Visitas (x 1000)

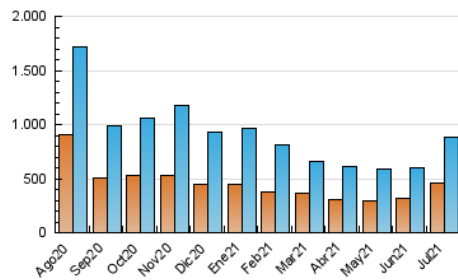


Páginas (x 1000)

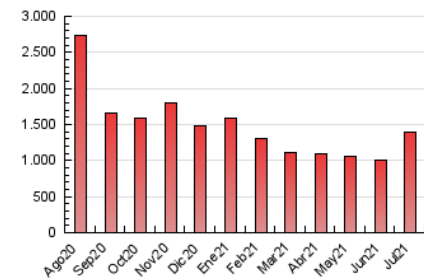


4.3 Por meses

N. únicos / Visitas (x 1000)



Páginas (x 1000)





## INFORMACION Y CONTROL DE PUBLICACIONES, S.A.

Velázquez, 46, 1º Drcha - Tel. 91 435 00 32 Fax 91 435 96 05 - 28001 - MADRID  
 Entença, 218 Entr. 7 - Tel 93 439 24 18 Fax 93 419 25 34 - 08029 - BARCELONA

### Anexo - Tráfico Nacional

**Título:** PUBLICO.ES - ELDIARIOCANTABRIA.ES

**URL Primaria:**

**Editor:** Display Connectors, S.L.

**Domicilio:** Balmes, 150 Planta 6

**Ciudad:** 08008 BARCELONA

**Teléfono:** 91 838 76 41

**Fax:**

**E-mail:** webmaster@publico.es

**Clasificación:** Noticias e Información

**Sub-Clasificación:** Noticias globales y actualidad

eldiariocantabria

#### 1. Cifras totales y promedios (Nacional)

MES - AÑO	NAVEGADORES UNICOS	VISITAS	PAGINAS
Julio - 2021	403.237	851.436	1.347.486
<b>PROMEDIO DIARIO</b>	<b>23.425</b>	<b>27.466</b>	<b>43.467</b>
<b>PROMEDIO LUNES-VIERNES</b>	<b>23.149</b>	<b>27.381</b>	<b>44.295</b>
<b>PROMEDIO SABADO-DOMINGO</b>	<b>24.099</b>	<b>27.673</b>	<b>41.443</b>
<b>PAGINAS / VISITAS</b>	<b>1,58</b>		
<b>DURACION MEDIA VISITAS</b>	<b>0:02:08</b>		
<b>DURACION MEDIA PAGINAS</b>	<b>0:02:55</b>		

#### 2. Secciones (Nacional)

	PAGINAS	%
<b>HOME</b>	317.300	23.55 %
<b>RESTO</b>	1.030.186	76.45 %

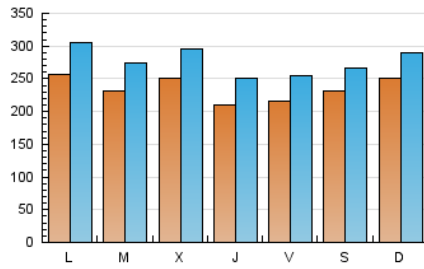
#### 3. Por día del mes (Nacional)

Día	N. únicos	Visitas	Páginas	Día	N. únicos	Visitas	Páginas	Día	N. únicos	Visitas	Páginas
1	19.029	22.336	36.243	11	32.372	37.386	54.906	21	24.696	28.742	45.495
2	24.807	28.547	44.479	12	49.640	59.012	87.065	22	21.257	25.218	42.311
3	34.074	38.254	53.287	13	27.045	32.070	51.211	23	29.149	33.908	54.310
4	33.494	38.223	54.172	14	26.976	32.102	50.699	24	34.417	38.700	53.922
5	23.488	27.195	41.634	15	22.400	26.983	43.509	25	18.897	21.761	33.603
6	18.009	21.280	35.533	16	21.070	24.832	40.390	26	16.630	19.971	34.354
7	27.078	31.876	51.932	17	12.758	15.182	25.424	27	25.979	30.475	49.814
8	21.780	25.496	41.443	18	15.954	18.505	28.966	28	21.410	25.289	42.708
9	18.263	21.698	37.021	19	13.210	16.087	26.843	29	20.711	25.157	43.201
10	16.713	19.621	33.088	20	21.739	25.793	40.351	30	14.922	18.316	33.950
								31	18.212	21.421	35.622

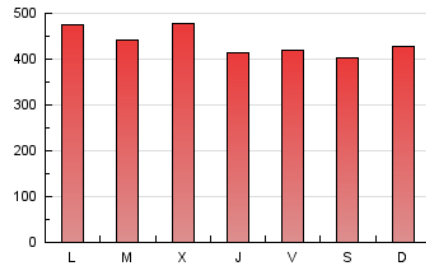
#### 4. Gráficas (Nacional)

##### 4.1 Por día de la semana (promedio)

N. únicos / Visitas (x 100)

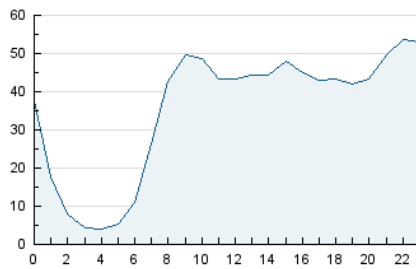


Páginas (x 100)

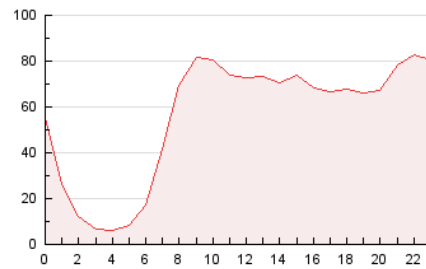


##### 4.2 Por franja horaria (promedio)

Visitas (x 1000)

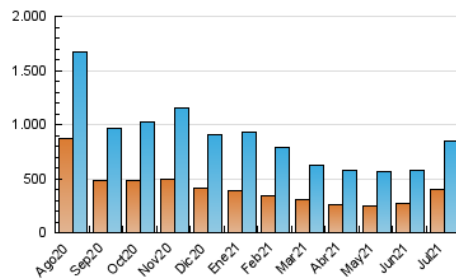


Páginas (x 1000)

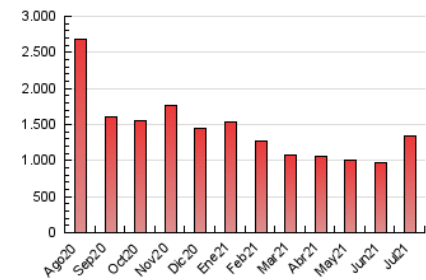


##### 4.3 Por meses

N. únicos / Visitas (x 1000)



Páginas (x 1000)



## 5. Observaciones

Este Medio Electrónico de Comunicación ha sido medido por la herramienta Google Analytics de Google

## 6. Definiciones básicas (Para más información ver Normas Técnicas para el Control de los Medios Electrónicos de Comunicación)

### Página Vista:

Conjunto de ficheros enviado a un usuario como resultado de una petición del mismo recibida por el servidor. Cuando la página está formada por varios marcos (frames), el conjunto de los mismos tendrá, a efectos de cómputo, la consideración de una página unitaria.

### Visita:

Una secuencia ininterrumpida de páginas servidas a un usuario válido. Si dicho usuario no realiza peticiones de páginas en un periodo de tiempo (30 min) la siguiente petición constituirá el inicio de una nueva visita.

### Navegador Único:

Total de combinaciones únicas de una dirección IP y un identificador adicional. Los medios pueden utilizar cookies o el Identificador de Alta de registro.

### Duración Página Vista:

Tiempo acumulado en segundos de todas las páginas vistas (en visitas de dos o más páginas vistas), dividido por el número total de páginas vistas.

### Duración Visita:

Tiempo en segundos de todas las visitas de dos o más páginas vistas, dividido por el número total de visitas de dos o más páginas vistas.

### Tráfico nacional:

Audiencia/difusión correspondiente a España medida en base a los datos de las direcciones IP registradas por el sistema de medición.

## 7. Opinión

De OJDinteractiva, la división de INFORMACIÓN Y CONTROL DE PUBLICACIONES S.A.:

Hemos examinado la información facilitada por el editor del medio electrónico para el periodo que comprende la presente certificación.

Nuestro examen se ha realizado de acuerdo con las normas y procedimientos establecidos en las Normas Técnicas para el Control de los Medios Electrónicos de Comunicación.

En nuestra opinión, la presente certificación presenta razonablemente la difusión/audiencia registrada por este canal.

### ADVERTENCIA:

El trabajo de OJDinteractiva, la división de INFORMACIÓN Y CONTROL DE PUBLICACIONES S.A (INTROL) se limita a la realización de pruebas para la revisión de los datos de recuento suministrados por el editor con la finalidad de expresar una opinión sobre la razonabilidad de dichos datos de acuerdo con las Normas Técnicas para el control de los MEC.

Por tanto, INTROL no acepta responsabilidad alguna por las inexactitudes o errores que puedan existir en los datos de recuento. Tampoco acepta ninguna responsabilidad por la falsedad en los datos de recuento recibidos del editor, ni por otros datos de medición que no están incluidos en el análisis.

Agosto - 2021

OJDinteractiva