



## INFORMACION Y CONTROL DE PUBLICACIONES, S.A.

Velázquez, 46, 1ª Drcha - Tel. 91 435 00 32 Fax 91 435 96 05 - 28001 - MADRID  
Av. Diagonal 497, 5a planta - Tel 93 439 24 18 Fax 93 419 25 34 - 08029 - BARCELONA

**Título:** BURGOSCONECTA.ES  
**URL Primaria:** https://www.burgosconecta.es  
**Editor:** Burgosconecta.es  
**Domicilio:** Vázquez de Menchaca, 10  
**Ciudad:** 47008 VALLADOLID  
**Teléfono:** 983 41 21 06  
**Fax:** 983 41 21 10  
**E-mail:**  
**Clasificación:** Noticias e Información  
**Sub-Clasificación:** Noticias globales y actualidad

**BURGOSconecta**

### 1. Cifras totales y promedios (Nacional e Internacional)

MES - AÑO	NAVEGADORES UNICOS	VISITAS	PAGINAS
Diciembre - 2025	627.680	1.652.318	3.581.598
<b>PROMEDIO DIARIO</b>	<b>43.933</b>	<b>53.857</b>	<b>115.530</b>
<b>PROMEDIO LUNES-VIERNES</b>	43.547	53.354	114.683
<b>PROMEDIO SABADO-DOMINGO</b>	45.041	55.303	117.967
<b>PAGINAS / VISITAS</b>	2,15		
<b>DURACION MEDIA VISITAS</b>	0:01:50		
<b>TIEMPO INTERACCIÓN MEDIO</b>	0:01:04		

### 2. Secciones (Nacional e Internacional)

	PAGINAS	%
<b>HOME</b>	857.242	23.94 %
<b>RESTO</b>	2.724.200	76.06 %

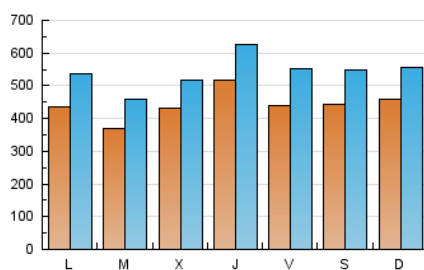
### 3. Por día del mes (Nacional e Internacional)

Día	N. únicos	Visitas	Páginas	Día	N. únicos	Visitas	Páginas	Día	N. únicos	Visitas	Páginas
<b>1</b>	34.068	40.847	87.191	<b>11</b>	33.250	40.920	90.335	<b>21</b>	51.214	63.858	134.244
<b>2</b>	35.792	43.803	79.486	<b>12</b>	42.619	54.509	110.415	<b>22</b>	55.706	74.197	173.847
<b>3</b>	51.183	60.893	126.127	<b>13</b>	43.748	53.613	107.075	<b>23</b>	44.582	56.318	123.923
<b>4</b>	74.943	86.852	171.283	<b>14</b>	53.246	64.272	126.934	<b>24</b>	54.376	61.915	109.608
<b>5</b>	46.130	55.933	142.988	<b>15</b>	58.243	65.366	124.872	<b>25</b>	43.030	51.147	99.224
<b>6</b>	35.734	45.806	123.041	<b>16</b>	35.573	44.719	100.442	<b>26</b>	38.460	47.916	99.203
<b>7</b>	37.043	44.070	109.409	<b>17</b>	43.101	54.814	118.387	<b>27</b>	48.768	60.712	118.400
<b>8</b>	35.912	43.471	112.462	<b>18</b>	55.541	71.063	147.993	<b>28</b>	41.861	50.546	103.744
<b>9</b>	30.304	36.755	99.283	<b>19</b>	48.625	62.328	132.520	<b>29</b>	34.605	43.669	99.134
<b>10</b>	35.980	44.737	99.017	<b>20</b>	48.715	59.543	120.886	<b>30</b>	38.755	48.136	106.900
								<b>31</b>	30.805	36.829	83.069

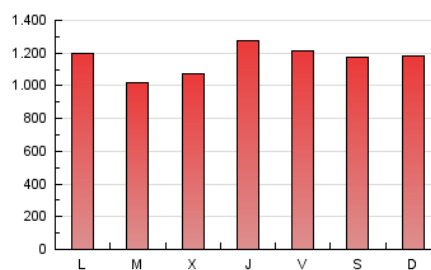
#### 4. Gráficas (Nacional e Internacional)

##### 4.1 Por día de la semana (promedio)

N. únicos / Visitas (x 100)

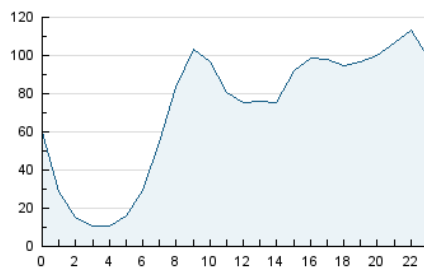


Páginas (x 100)

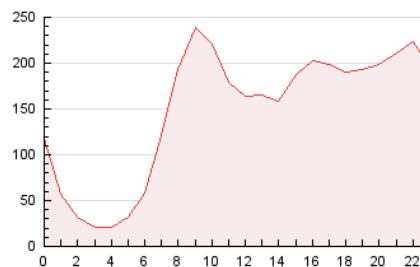


##### 4.2 Por franja horaria (promedio)

Visitas\_ (x 1000)

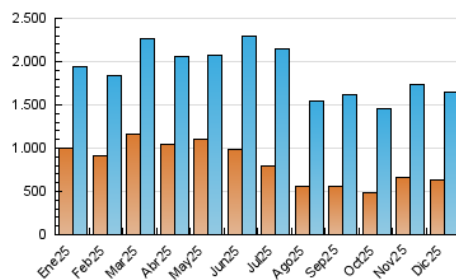


Páginas (x 1000)

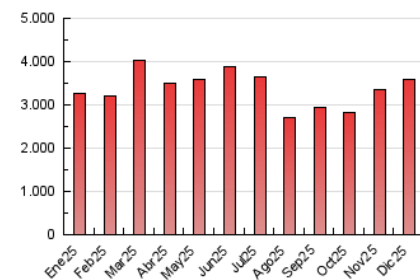


##### 4.3 Por meses

N. únicos / Visitas (x 1000)



Páginas (x 1000)





## INFORMACION Y CONTROL DE PUBLICACIONES, S.A.

Velázquez, 46, 1ª Drcha - Tel. 91 435 00 32 Fax 91 435 96 05 - 28001 - MADRID  
Av. Diagonal 497, 5a planta - Tel 93 439 24 18 Fax 93 419 25 34 - 08029 - BARCELONA

### Anexo - Tráfico Nacional

**Título:** BURGOSCONECTA.ES  
**URL Primaria:** https://www.burgosconecta.es  
**Editor:** Burgosconecta.es  
**Domicilio:** Vázquez de Menchaca, 10  
**Ciudad:** 47008 VALLADOLID  
**Teléfono:** 983 41 21 06  
**Fax:** 983 41 21 10  
**E-mail:**  
**Clasificación:** Noticias e Información  
**Sub-Clasificación:** Noticias globales y actualidad

**BURGOS**conecta

#### 1. Cifras totales y promedios (Nacional)

MES - AÑO	NAVEGADORES UNICOS	VISITAS	PAGINAS
Diciembre - 2025	622.035	1.641.291	3.554.067
<b>PROMEDIO DIARIO</b>	<b>43.683</b>	<b>53.555</b>	<b>114.642</b>
<b>PROMEDIO LUNES-VIERNES</b>	43.298	53.051	113.779
<b>PROMEDIO SABADO-DOMINGO</b>	44.791	55.003	117.124
<b>PAGINAS / VISITAS</b>	2,14		
<b>DURACION MEDIA VISITAS</b>	0:01:49		
<b>TIEMPO INTERACCIÓN MEDIO</b>	0:01:04		

#### 2. Secciones (Nacional)

	PAGINAS	%
<b>HOME</b>	848.768	23.88 %
<b>RESTO</b>	2.705.143	76.12 %

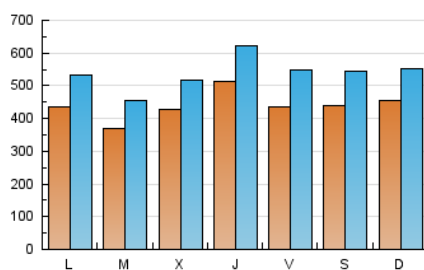
#### 3. Por día del mes (Nacional)

Día	N. únicos	Visitas	Páginas	Día	N. únicos	Visitas	Páginas	Día	N. únicos	Visitas	Páginas
1	33.789	40.482	86.378	11	33.016	40.647	89.518	21	50.968	63.520	133.478
2	35.572	43.513	78.755	12	42.431	54.254	109.730	22	55.394	73.705	172.737
3	50.852	60.556	125.157	13	43.434	53.394	106.355	23	44.346	55.860	122.953
4	74.687	86.523	170.094	14	53.020	63.944	126.163	24	54.189	61.667	108.954
5	45.841	55.531	141.711	15	57.960	65.006	123.931	25	42.868	50.750	98.760
6	35.448	45.489	121.857	16	35.358	44.370	99.590	26	38.225	47.732	97.885
7	36.805	43.851	108.324	17	42.951	54.501	117.527	27	48.540	60.364	117.596
8	35.444	43.240	111.250	18	55.281	70.961	147.127	28	41.608	50.235	102.979
9	30.036	36.393	98.022	19	48.381	61.903	131.679	29	34.384	43.488	98.405
10	35.709	44.480	98.247	20	48.504	59.228	120.237	30	38.569	47.988	106.135
								31	30.561	36.621	82.377

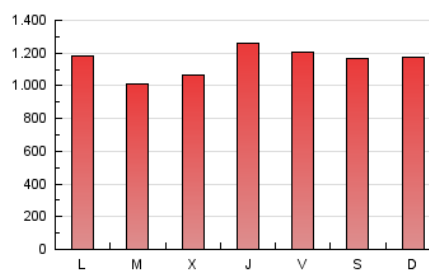
## 4. Gráficas (Nacional)

### 4.1 Por día de la semana (promedio)

N. únicos / Visitas (x 100)

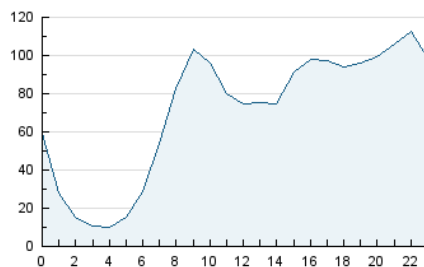


Páginas (x 100)

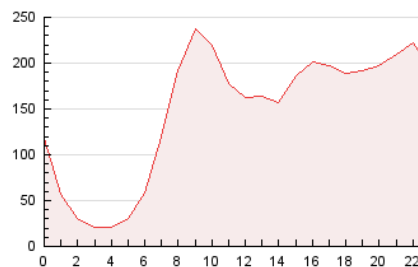


### 4.2 Por franja horaria (promedio)

Visitas\_ (x 1000)

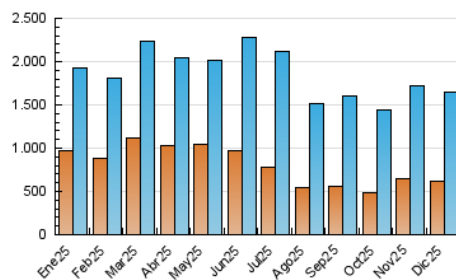


Páginas (x 1000)

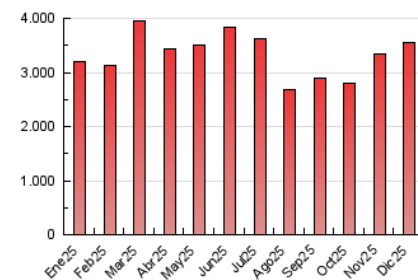


### 4.3 Por meses

N. únicos / Visitas (x 1000)



Páginas (x 1000)



## 5. Observaciones

Este Medio Electrónico de Comunicación ha sido medido por la herramienta Google Analytics de Google (GA4).

## 6. Definiciones básicas (Para más información ver Normas Técnicas para el Control de los Medios Electrónicos de Comunicación)

### Página Vista:

Conjunto de ficheros enviado a un usuario como resultado de una petición del mismo recibida por el servidor. Cuando la página está formada por varios marcos (frames), el conjunto de los mismos tendrá, a efectos de cómputo, la consideración de una página unitaria.

### Visita:

Una secuencia ininterrumpida de páginas servidas a un usuario válido. Si dicho usuario no realiza peticiones de páginas en un periodo de tiempo (30 min) la siguiente petición constituirá el inicio de una nueva visita.

### Navegador Único:

Total de combinaciones únicas de una dirección IP y un identificador adicional. Los medios pueden utilizar cookies o el Identificador de Alta de registro.

### Duración Página Vista:

Tiempo acumulado en segundos de todas las páginas vistas (en visitas de dos o más páginas vistas), dividido por el número total de páginas vistas.

### Duración Visita:

Tiempo en segundos de todas las visitas de dos o más páginas vistas, dividido por el número total de visitas de dos o más páginas vistas.

### Tráfico nacional:

Audiencia/difusión correspondiente a España medida en base a los datos de las direcciones IP registradas por el sistema de medición.

## 7. Opinión

De OJDinteractiva, la división de INFORMACIÓN Y CONTROL DE PUBLICACIONES S.A.:

Hemos examinado la información facilitada por el editor del medio electrónico para el periodo que comprende la presente certificación.

Nuestro examen se ha realizado de acuerdo con las normas y procedimientos establecidos en las Normas Técnicas para el Control de los Medios Electrónicos de Comunicación.

En nuestra opinión, la presente acta presenta razonablemente la difusión/audiencia registrada por este medio electrónico.

### ADVERTENCIA:

El trabajo de OJDinteractiva, la división de INFORMACIÓN Y CONTROL DE PUBLICACIONES S.A (INTROL) se limita a la realización de pruebas para la revisión de los datos de recuento suministrados por el editor con la finalidad de expresar una opinión sobre la razonabilidad de dichos datos de acuerdo con las Normas Técnicas para el control de los MEC.

Por tanto, INTROL no acepta responsabilidad alguna por las inexactitudes o errores que puedan existir en los datos de recuento. Tampoco acepta ninguna responsabilidad por la falsedad en los datos de recuento recibidos del editor, ni por otros datos de medición que no están incluidos en el análisis.

- 2025

OJDinteractiva