



## INFORMACION Y CONTROL DE PUBLICACIONES, S.A.

Velázquez, 46, 1º Drcha - Tel. 91 435 00 32 Fax 91 435 96 05 - 28001 - MADRID  
Av. Diagonal 497, 5a planta - Tel 93 439 24 18 Fax 93 419 25 34 - 08029 - BARCELONA

**Título:** BURGOSCONECTA.ES  
**URL Primaria:** http://www.burgosconecta.es  
**Editor:** Burgosconecta.es  
**Domicilio:** Vázquez de Menchaca, 10  
**Ciudad:** 47008 VALLADOLID  
**Teléfono:** 983 41 21 06  
**Fax:** 983 41 21 10  
**E-mail:**  
**Clasificación:** Noticias e Información  
**Sub-Clasificación:** Noticias globales y actualidad

# BURGOSconecta

### 1. Cifras totales y promedios (Nacional e Internacional)

MES - AÑO	NAVEGADORES UNICOS	VISITAS	PAGINAS
Septiembre - 2022	694.835	1.675.604	2.624.990
<b>PROMEDIO DIARIO</b>	<b>44.439</b>	<b>55.853</b>	<b>87.500</b>
<b>PROMEDIO LUNES-VIERNES</b>	44.383	55.854	87.998
<b>PROMEDIO SABADO-DOMINGO</b>	44.595	55.851	86.129
<b>PAGINAS / VISITAS</b>	1,57		
<b>DURACION MEDIA VISITAS</b>	0:01:45		
<b>DURACION MEDIA PAGINAS</b>	0:03:05		

### 2. Secciones (Nacional e Internacional)

	PAGINAS	%
<b>HOME</b>	453.432	17.27 %
<b>RESTO</b>	2.171.558	82.73 %

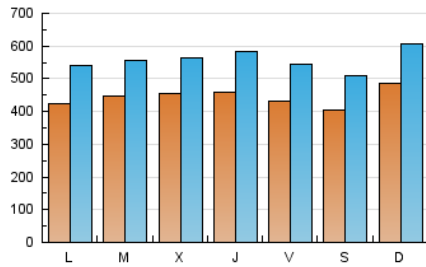
### 3. Por día del mes (Nacional e Internacional)

Día	N. únicos	Visitas	Páginas	Día	N. únicos	Visitas	Páginas	Día	N. únicos	Visitas	Páginas
1	32.545	45.339	77.269	11	36.845	47.567	80.882	21	54.938	66.376	99.049
2	31.930	43.468	71.775	12	28.667	38.889	70.481	22	43.494	54.592	84.005
3	42.467	52.715	78.884	13	33.605	43.594	70.893	23	34.510	44.723	72.523
4	60.091	72.201	104.846	14	46.753	57.392	91.321	24	42.315	52.585	77.751
5	43.421	54.893	91.846	15	51.012	63.059	93.549	25	53.278	66.384	96.844
6	44.141	55.240	88.203	16	39.469	51.349	96.598	26	47.219	57.998	87.481
7	33.779	43.994	71.247	17	34.694	45.420	75.934	27	47.330	58.299	85.994
8	37.777	49.851	78.117	18	44.380	56.272	90.458	28	46.802	58.495	95.204
9	40.703	51.136	77.695	19	50.628	63.788	97.739	29	64.664	78.436	116.734
10	42.686	53.663	83.429	20	53.307	65.511	99.315	30	69.721	82.375	118.924

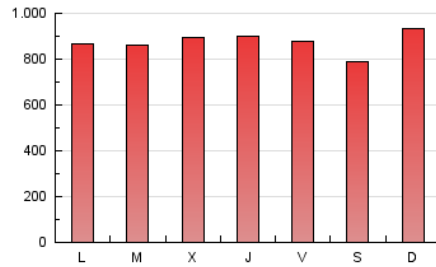
#### 4. Gráficas (Nacional e Internacional)

##### 4.1 Por día de la semana (promedio)

N. únicos / Visitas (x 100)

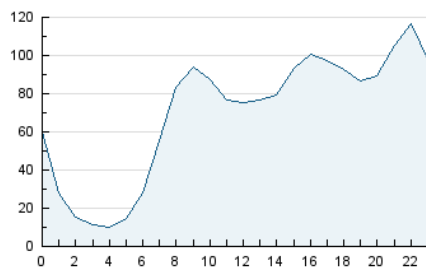


Páginas (x 100)

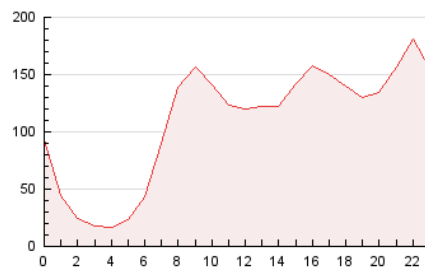


##### 4.2 Por franja horaria (promedio)

Visitas\_ (x 1000)

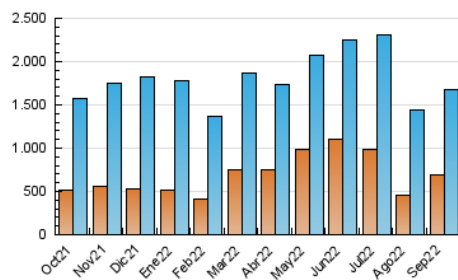


Páginas (x 1000)

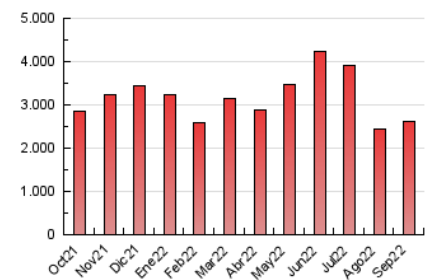


##### 4.3 Por meses

N. únicos / Visitas (x 1000)



Páginas (x 1000)





## INFORMACION Y CONTROL DE PUBLICACIONES, S.A.

Velázquez, 46, 1º Drcha - Tel. 91 435 00 32 Fax 91 435 96 05 - 28001 - MADRID  
 Av. Diagonal 497, 5a planta - Tel 93 439 24 18 Fax 93 419 25 34 - 08029 - BARCELONA

### Anexo - Tráfico Nacional

**Título:** BURGOSCONECTA.ES  
**URL Primaria:** http://www.burgosconecta.es  
**Editor:** Burgosconecta.es  
**Domicilio:** Vázquez de Menchaca, 10  
**Ciudad:** 47008 VALLADOLID  
**Teléfono:** 983 41 21 06  
**Fax:** 983 41 21 10  
**E-mail:**  
**Clasificación:** Noticias e Información  
**Sub-Clasificación:** Noticias globales y actualidad

#### 1. Cifras totales y promedios (Nacional)

MES - AÑO	NAVEGADORES UNICOS	VISITAS	PAGINAS
Septiembre - 2022	641.270	1.610.027	2.534.858
<b>PROMEDIO DIARIO</b>	<b>42.439</b>	<b>53.668</b>	<b>84.495</b>
<b>PROMEDIO LUNES-VIERNES</b>	<b>42.308</b>	<b>53.590</b>	<b>84.860</b>
<b>PROMEDIO SABADO-DOMINGO</b>	<b>42.799</b>	<b>53.882</b>	<b>83.492</b>
<b>PAGINAS / VISITAS</b>	<b>1,57</b>		
<b>DURACION MEDIA VISITAS</b>	<b>0:01:44</b>		
<b>DURACION MEDIA PAGINAS</b>	<b>0:03:00</b>		

#### 2. Secciones (Nacional)

	PAGINAS	%
<b>HOME</b>	448.166	17.68 %
<b>RESTO</b>	2.086.692	82.32 %

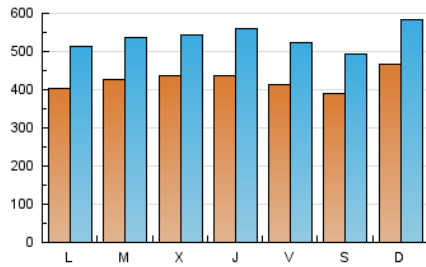
#### 3. Por día del mes (Nacional)

Día	N. únicos	Visitas	Páginas	Día	N. únicos	Visitas	Páginas	Día	N. únicos	Visitas	Páginas
1	31.186	43.747	74.904	11	35.467	46.059	78.773	21	52.134	63.424	94.869
2	30.413	41.699	69.187	12	27.339	37.325	67.936	22	41.078	51.963	80.284
3	40.729	50.921	76.304	13	32.238	42.156	68.614	23	32.200	42.144	69.177
4	57.423	69.501	101.409	14	45.191	55.748	89.017	24	40.372	50.513	75.053
5	41.702	52.985	89.303	15	48.384	60.499	90.094	25	51.320	64.076	93.772
6	42.568	53.494	85.789	16	37.615	49.191	93.563	26	44.213	55.027	83.595
7	32.058	41.999	68.525	17	33.300	43.789	73.742	27	45.023	55.976	82.909
8	35.597	47.248	74.631	18	42.721	54.291	87.737	28	44.687	56.253	92.066
9	38.701	48.888	74.677	19	47.486	60.340	93.286	29	62.486	76.228	113.688
10	41.062	51.908	81.143	20	50.626	62.425	95.132	30	67.856	80.210	115.679

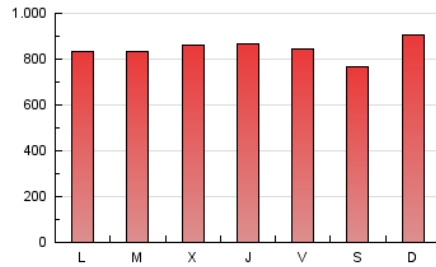
#### 4. Gráficas (Nacional)

##### 4.1 Por día de la semana (promedio)

N. únicos / Visitas (x 100)

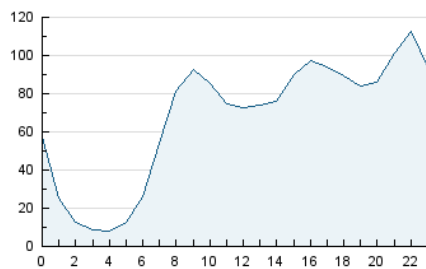


Páginas (x 100)

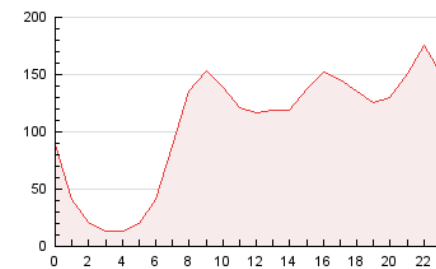


##### 4.2 Por franja horaria (promedio)

Visitas\_ (x 1000)

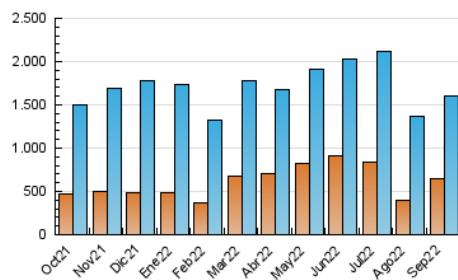


Páginas (x 1000)

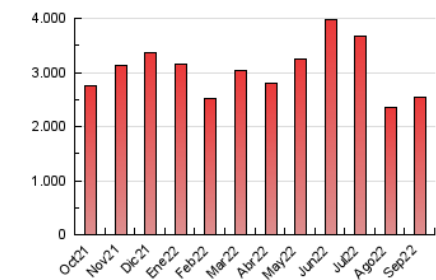


##### 4.3 Por meses

N. únicos / Visitas (x 1000)



Páginas (x 1000)



## 5. Observaciones

Este Medio Electrónico de Comunicación ha sido medido por la herramienta Google Analytics de Google (Universal Analytics)

## 6. Definiciones básicas (Para más información ver Normas Técnicas para el Control de los Medios Electrónicos de Comunicación)

### Página Vista:

Conjunto de ficheros enviado a un usuario como resultado de una petición del mismo recibida por el servidor. Cuando la página está formada por varios marcos (frames), el conjunto de los mismos tendrá, a efectos de cómputo, la consideración de una página unitaria.

### Visita:

Una secuencia ininterrumpida de páginas servidas a un usuario válido. Si dicho usuario no realiza peticiones de páginas en un periodo de tiempo (30 min) la siguiente petición constituirá el inicio de una nueva visita.

### Navegador Único:

Total de combinaciones únicas de una dirección IP y un identificador adicional. Los medios pueden utilizar cookies o el Identificador de Alta de registro.

### Duración Página Vista:

Tiempo acumulado en segundos de todas las páginas vistas (en visitas de dos o más páginas vistas), dividido por el número total de páginas vistas.

### Duración Visita:

Tiempo en segundos de todas las visitas de dos o más páginas vistas, dividido por el número total de visitas de dos o más páginas vistas.

### Tráfico nacional:

Audiencia/difusión correspondiente a España medida en base a los datos de las direcciones IP registradas por el sistema de medición.

## 7. Opinión

De OJDinteractiva, la división de INFORMACIÓN Y CONTROL DE PUBLICACIONES S.A.:

Hemos examinado la información facilitada por el editor del medio electrónico para el periodo que comprende la presente certificación.

Nuestro examen se ha realizado de acuerdo con las normas y procedimientos establecidos en las Normas Técnicas para el Control de los Medios Electrónicos de Comunicación.

En nuestra opinión, la presente acta presenta razonablemente la difusión/audiencia registrada por este medio electrónico.

### ADVERTENCIA:

El trabajo de OJDinteractiva, la división de INFORMACIÓN Y CONTROL DE PUBLICACIONES S.A (INTROL) se limita a la realización de pruebas para la revisión de los datos de recuento suministrados por el editor con la finalidad de expresar una opinión sobre la razonabilidad de dichos datos de acuerdo con las Normas Técnicas para el control de los MEC. Por tanto, INTROL no acepta responsabilidad alguna por las inexactitudes o errores que puedan existir en los datos de recuento. Tampoco acepta ninguna responsabilidad por la falsedad en los datos de recuento recibidos del editor, ni por otros datos de medición que no están incluidos en el análisis.

Octubre - 2022

OJDinteractiva