



## INFORMACION Y CONTROL DE PUBLICACIONES, S.A.

Velázquez, 46, 1º Drcha - Tel. 91 435 00 32 Fax 91 435 96 05 - 28001 - MADRID  
 Entença, 218 Entr. 7 - Tel 93 439 24 18 Fax 93 419 25 34 - 08029 - BARCELONA

**Título:** BURGOSCONECTA.ES  
**URL Primaria:** http://www.burgosconecta.es  
**Editor:** Burgosconecta.es  
**Domicilio:** Vázquez de Menchaca, 10  
**Ciudad:** 47008 VALLADOLID  
**Teléfono:** 983 41 21 06  
**Fax:** 983 41 21 10  
**E-mail:**  
**Clasificación:** Noticias e Información  
**Sub-Clasificación:** Noticias globales y actualidad

# BURGOSconecta

### 1. Cifras totales y promedios (Nacional e Internacional)

MES - AÑO	NAVEGADORES UNICOS	VISITAS	PAGINAS
Marzo - 2021	556.731	1.859.913	3.278.676
<b>PROMEDIO DIARIO</b>	<b>43.130</b>	<b>59.997</b>	<b>105.764</b>
<b>PROMEDIO LUNES-VIERNES</b>	42.946	60.232	106.427
<b>PROMEDIO SABADO-DOMINGO</b>	43.657	59.321	103.856
<b>PAGINAS / VISITAS</b>	1,76		
<b>DURACION MEDIA VISITAS</b>	0:02:46		
<b>DURACION MEDIA PAGINAS</b>	0:03:38		

### 2. Secciones (Nacional e Internacional)

	PAGINAS	%
<b>HOME</b>	685.685	20.91 %
<b>RESTO</b>	2.592.991	79.09 %

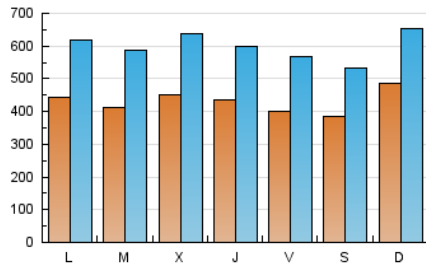
### 3. Por día del mes (Nacional e Internacional)

Día	N. únicos	Visitas	Páginas	Día	N. únicos	Visitas	Páginas	Día	N. únicos	Visitas	Páginas
1	36.246	53.548	99.008	11	39.654	56.626	100.210	21	56.640	74.321	122.004
2	38.047	55.085	99.477	12	41.793	58.594	98.048	22	45.353	59.632	97.877
3	42.514	60.185	103.796	13	35.975	49.079	84.990	23	38.648	54.698	94.376
4	38.556	54.176	96.333	14	36.287	49.101	90.226	24	44.146	61.876	105.962
5	41.784	59.312	106.051	15	49.964	67.926	110.600	25	54.857	70.334	113.423
6	40.480	55.749	95.107	16	44.095	62.268	104.816	26	37.678	52.185	92.862
7	71.486	94.874	156.051	17	46.998	64.691	108.454	27	30.723	43.410	87.093
8	58.729	82.989	187.794	18	40.415	58.300	101.015	28	30.510	42.744	79.899
9	43.779	60.916	115.914	19	39.130	56.493	97.921	29	31.485	44.623	83.902
10	42.634	62.480	109.281	20	47.157	65.293	115.478	30	42.037	59.680	106.230
								31	49.219	68.725	114.478

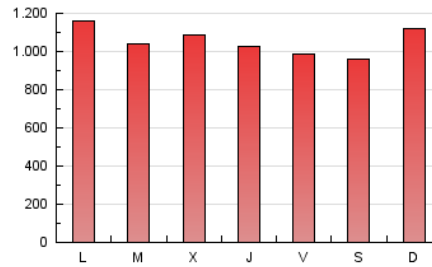
4. Gráficas (Nacional e Internacional)

4.1 Por día de la semana (promedio)

N. únicos / Visitas (x 100)

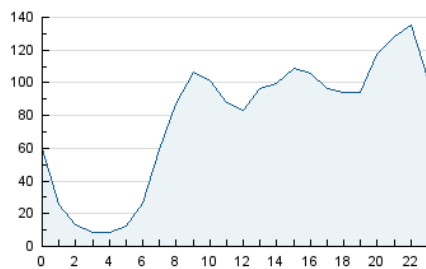


Páginas (x 100)

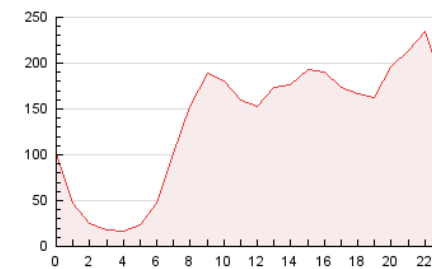


4.2 Por franja horaria (promedio)

Visitas (x 1000)

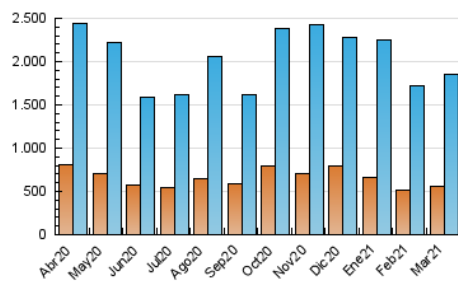


Páginas (x 1000)

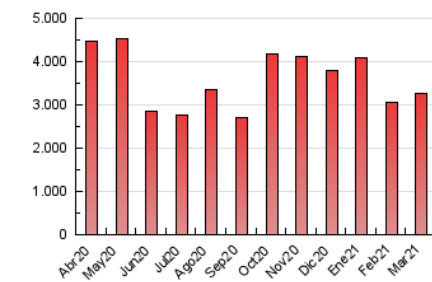


4.3 Por meses

N. únicos / Visitas (x 1000)



Páginas (x 1000)





## INFORMACION Y CONTROL DE PUBLICACIONES, S.A.

Velázquez, 46, 1º Drcha - Tel. 91 435 00 32 Fax 91 435 96 05 - 28001 - MADRID  
 Entença, 218 Entr. 7 - Tel 93 439 24 18 Fax 93 419 25 34 - 08029 - BARCELONA

### Anexo - Tráfico Nacional

**Título:** BURGOSCONECTA.ES  
**URL Primaria:** http://www.burgosconecta.es  
**Editor:** Burgosconecta.es  
**Domicilio:** Vázquez de Menchaca, 10  
**Ciudad:** 47008 VALLADOLID  
**Teléfono:** 983 41 21 06  
**Fax:** 983 41 21 10  
**E-mail:**  
**Clasificación:** Noticias e Información  
**Sub-Clasificación:** Noticias globales y actualidad

**BURGOSconecta**

#### 1. Cifras totales y promedios (Nacional)

MES - AÑO	NAVEGADORES UNICOS	VISITAS	PAGINAS
Marzo - 2021	510.177	1.800.701	3.186.189
<b>PROMEDIO DIARIO</b>	<b>41.400</b>	<b>58.087</b>	<b>102.780</b>
<b>PROMEDIO LUNES-VIERNES</b>	<b>41.157</b>	<b>58.254</b>	<b>103.284</b>
<b>PROMEDIO SABADO-DOMINGO</b>	<b>42.099</b>	<b>57.608</b>	<b>101.334</b>
<b>PAGINAS / VISITAS</b>	<b>1,77</b>		
<b>DURACION MEDIA VISITAS</b>	<b>0:02:43</b>		
<b>DURACION MEDIA PAGINAS</b>	<b>0:03:32</b>		

#### 2. Secciones (Nacional)

	PAGINAS	%
<b>HOME</b>	679.861	21.34 %
<b>RESTO</b>	2.506.328	78.66 %

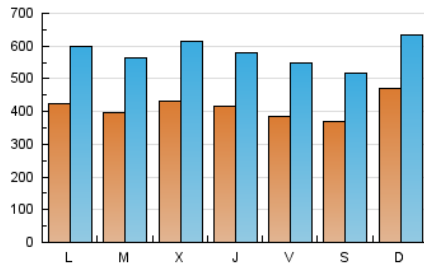
#### 3. Por día del mes (Nacional)

Día	N. únicos	Visitas	Páginas	Día	N. únicos	Visitas	Páginas	Día	N. únicos	Visitas	Páginas
1	34.379	51.488	95.878	11	37.992	54.783	97.254	21	55.119	72.619	119.354
2	36.015	52.977	96.182	12	40.346	56.883	95.462	22	43.800	57.797	95.116
3	40.628	57.946	100.326	13	34.554	47.518	82.771	23	36.689	52.592	91.056
4	36.720	52.237	93.335	14	34.744	47.355	87.774	24	41.826	59.338	101.443
5	40.135	57.471	103.160	15	48.221	65.892	107.688	25	53.022	68.286	110.069
6	38.907	54.123	92.726	16	42.322	60.272	101.885	26	36.073	50.275	89.984
7	69.605	92.693	152.707	17	45.406	62.850	105.586	27	29.113	41.693	84.625
8	56.404	80.548	183.036	18	38.723	56.460	98.043	28	28.968	41.139	77.666
9	42.158	59.095	112.697	19	37.524	54.667	95.062	29	29.769	42.760	81.001
10	40.975	60.679	106.445	20	45.780	63.725	113.045	30	40.272	57.731	103.136
								31	47.217	66.809	111.677

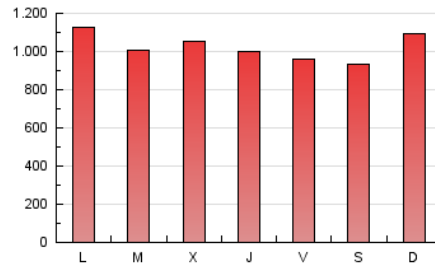
#### 4. Gráficas (Nacional)

##### 4.1 Por día de la semana (promedio)

N. únicos / Visitas (x 100)

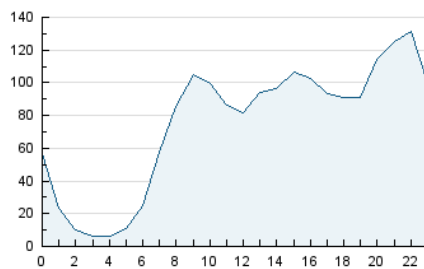


Páginas (x 100)

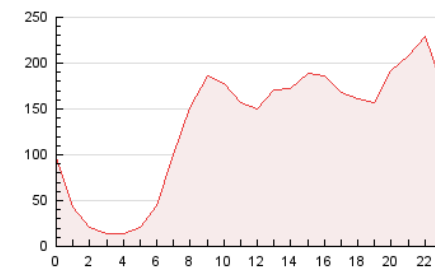


##### 4.2 Por franja horaria (promedio)

Visitas (x 1000)

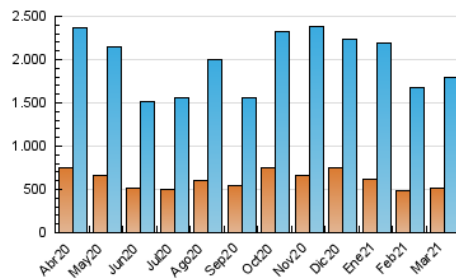


Páginas (x 1000)

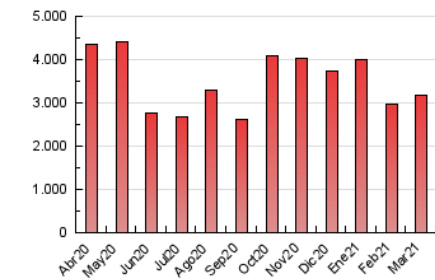


##### 4.3 Por meses

N. únicos / Visitas (x 1000)



Páginas (x 1000)



## 5. Observaciones

Este Medio Electrónico de Comunicación ha sido medido por la herramienta Google Analytics de Google

## 6. Definiciones básicas (Para más información ver Normas Técnicas para el Control de los Medios Electrónicos de Comunicación)

### Página Vista:

Conjunto de ficheros enviado a un usuario como resultado de una petición del mismo recibida por el servidor. Cuando la página está formada por varios marcos (frames), el conjunto de los mismos tendrá, a efectos de cómputo, la consideración de una página unitaria.

### Visita:

Una secuencia ininterrumpida de páginas servidas a un usuario válido. Si dicho usuario no realiza peticiones de páginas en un periodo de tiempo (30 min) la siguiente petición constituirá el inicio de una nueva visita.

### Navegador Único:

Total de combinaciones únicas de una dirección IP y un identificador adicional. Los medios pueden utilizar cookies o el Identificador de Alta de registro.

### Duración Página Vista:

Tiempo acumulado en segundos de todas las páginas vistas (en visitas de dos o más páginas vistas), dividido por el número total de páginas vistas.

### Duración Visita:

Tiempo en segundos de todas las visitas de dos o más páginas vistas, dividido por el número total de visitas de dos o más páginas vistas.

### Tráfico nacional:

Audiencia/difusión correspondiente a España medida en base a los datos de las direcciones IP registradas por el sistema de medición.

## 7. Opinión

De OJDinteractiva, la división de INFORMACIÓN Y CONTROL DE PUBLICACIONES S.A.:

Hemos examinado la información facilitada por el editor del medio electrónico para el periodo que comprende la presente certificación.

Nuestro examen se ha realizado de acuerdo con las normas y procedimientos establecidos en las Normas Técnicas para el Control de los Medios Electrónicos de Comunicación.

En nuestra opinión, la presente acta presenta razonablemente la difusión/audiencia registrada por este medio electrónico.

### ADVERTENCIA:

El trabajo de OJDinteractiva, la división de INFORMACIÓN Y CONTROL DE PUBLICACIONES S.A (INTROL) se limita a la realización de pruebas para la revisión de los datos de recuento suministrados por el editor con la finalidad de expresar una opinión sobre la razonabilidad de dichos datos de acuerdo con las Normas Técnicas para el control de los MEC.

Por tanto, INTROL no acepta responsabilidad alguna por las inexactitudes o errores que puedan existir en los datos de recuento. Tampoco acepta ninguna responsabilidad por la falsedad en los datos de recuento recibidos del editor, ni por otros datos de medición que no están incluidos en el análisis.

Abril - 2021

OJDinteractiva