



## INFORMACION Y CONTROL DE PUBLICACIONES, S.A.

Velázquez, 46, 1º Drcha - Tel. 91 435 00 32 Fax 91 435 96 05 - 28001 - MADRID  
 Entença, 218 Entr. 7 - Tel 93 439 24 18 Fax 93 419 25 34 - 08029 - BARCELONA

**Título:** BURGOSCONECTA.ES  
**URL Primaria:** http://www.burgosconecta.es  
**Editor:** Burgosconecta.es  
**Domicilio:** Vázquez de Menchaca, 10  
**Ciudad:** 47008 VALLADOLID  
**Teléfono:** 983 41 21 06  
**Fax:** 983 41 21 10  
**E-mail:**  
**Clasificación:** Noticias e Información  
**Sub-Clasificación:** Noticias globales y actualidad

# BURGOSconecta

### 1. Cifras totales y promedios (Nacional e Internacional)

MES - AÑO	NAVEGADORES UNICOS	VISITAS	PAGINAS
Enero - 2021	656.918	2.245.718	4.074.066
<b>PROMEDIO DIARIO</b>	<b>51.718</b>	<b>72.443</b>	<b>131.421</b>
<b>PROMEDIO LUNES-VIERNES</b>	51.399	72.428	126.649
<b>PROMEDIO SABADO-DOMINGO</b>	52.389	72.472	141.444
<b>PAGINAS / VISITAS</b>	1,81		
<b>DURACION MEDIA VISITAS</b>	0:02:25		
<b>DURACION MEDIA PAGINAS</b>	0:02:58		

### 2. Secciones (Nacional e Internacional)

	PAGINAS	%
<b>HOME</b>	804.345	19.74 %
<b>RESTO</b>	3.269.721	80.26 %

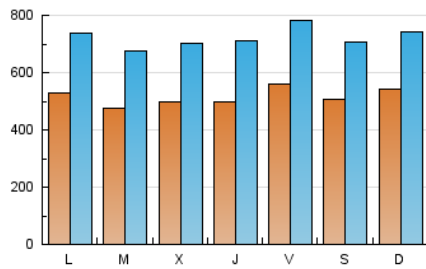
### 3. Por día del mes (Nacional e Internacional)

Día	N. únicos	Visitas	Páginas	Día	N. únicos	Visitas	Páginas	Día	N. únicos	Visitas	Páginas
1	46.174	62.393	112.847	11	52.604	74.622	136.787	21	43.672	64.559	112.142
2	39.671	51.929	99.752	12	49.229	69.728	121.011	22	71.685	100.216	159.208
3	47.254	62.830	110.269	13	43.884	61.759	110.680	23	47.369	66.078	109.404
4	52.177	68.557	108.992	14	53.260	76.185	132.431	24	51.290	71.125	136.078
5	41.461	57.762	106.798	15	62.185	93.652	168.421	25	61.173	86.629	150.335
6	59.377	83.109	141.349	16	55.401	80.503	156.875	26	54.023	75.338	122.668
7	54.690	79.161	153.343	17	67.266	91.902	178.469	27	49.365	69.221	120.209
8	48.174	66.197	116.150	18	45.821	64.478	130.289	28	46.835	63.910	107.832
9	60.002	84.048	209.716	19	45.748	66.866	120.237	29	51.168	69.227	113.213
10	57.379	81.720	180.520	20	46.665	67.426	114.686	30	50.874	69.964	117.932
								31	47.380	64.624	115.423

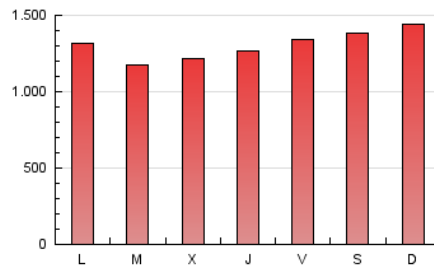
4. Gráficas (Nacional e Internacional)

4.1 Por día de la semana (promedio)

N. únicos / Visitas (x 100)

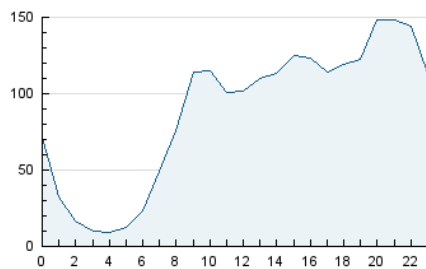


Páginas (x 100)

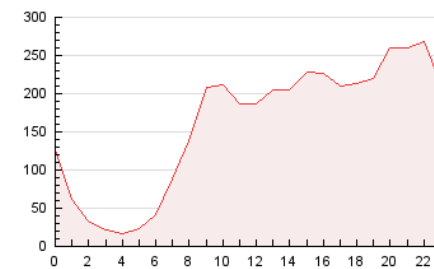


4.2 Por franja horaria (promedio)

Visitas (x 1000)

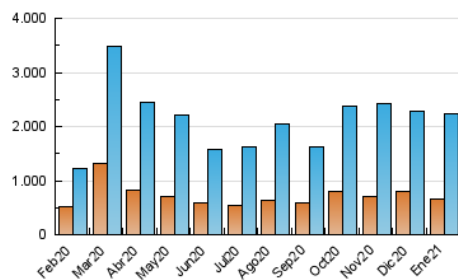


Páginas (x 1000)

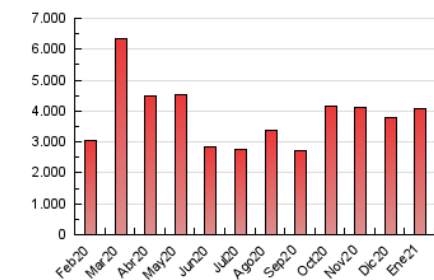


4.3 Por meses

N. únicos / Visitas (x 1000)



Páginas (x 1000)





## INFORMACION Y CONTROL DE PUBLICACIONES, S.A.

Velázquez, 46, 1º Drcha - Tel. 91 435 00 32 Fax 91 435 96 05 - 28001 - MADRID  
Entença, 218 Entr. 7 - Tel 93 439 24 18 Fax 93 419 25 34 - 08029 - BARCELONA

### Anexo - Tráfico Nacional

**Título:** BURGOSCONECTA.ES  
**URL Primaria:** http://www.burgosconecta.es  
**Editor:** Burgosconecta.es  
**Domicilio:** Vázquez de Menchaca, 10  
**Ciudad:** 47008 VALLADOLID  
**Teléfono:** 983 41 21 06  
**Fax:** 983 41 21 10  
**E-mail:**  
**Clasificación:** Noticias e Información  
**Sub-Clasificación:** Noticias globales y actualidad

**BURGOSconecta**

#### 1. Cifras totales y promedios (Nacional)

MES - AÑO	NAVEGADORES UNICOS	VISITAS	PAGINAS
Enero - 2021	616.502	2.196.352	3.989.873
<b>PROMEDIO DIARIO</b>	<b>50.252</b>	<b>70.850</b>	<b>128.706</b>
<b>PROMEDIO LUNES-VIERNES</b>	<b>49.940</b>	<b>70.827</b>	<b>123.987</b>
<b>PROMEDIO SABADO-DOMINGO</b>	<b>50.907</b>	<b>70.899</b>	<b>138.614</b>
<b>PAGINAS / VISITAS</b>	<b>1,82</b>		
<b>DURACION MEDIA VISITAS</b>	<b>0:02:23</b>		
<b>DURACION MEDIA PAGINAS</b>	<b>0:02:54</b>		

#### 2. Secciones (Nacional)

	PAGINAS	%
<b>HOME</b>	777.944	19.50 %
<b>RESTO</b>	3.211.929	80.50 %

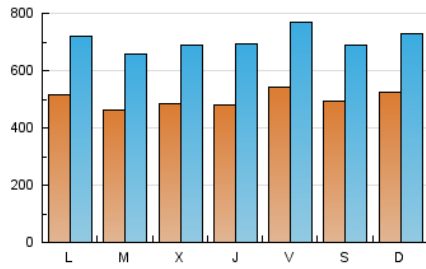
#### 3. Por día del mes (Nacional)

Día	N. únicos	Visitas	Páginas	Día	N. únicos	Visitas	Páginas	Día	N. únicos	Visitas	Páginas
1	44.990	61.096	110.811	11	51.223	72.867	133.922	21	42.275	63.068	109.523
2	37.980	50.198	97.256	12	47.839	68.059	118.187	22	70.156	98.593	156.567
3	45.817	61.346	108.066	13	42.576	60.276	107.915	23	45.939	64.591	107.212
4	50.691	66.968	106.763	14	51.913	74.590	129.526	24	49.953	69.776	133.882
5	40.219	56.360	104.364	15	60.522	91.955	165.601	25	59.545	84.884	147.633
6	58.082	81.638	139.078	16	54.062	78.971	154.601	26	52.565	73.701	120.008
7	53.039	77.423	149.988	17	65.706	90.434	176.042	27	47.969	67.517	117.553
8	46.761	64.672	113.483	18	44.448	63.029	127.513	28	45.240	62.167	105.153
9	58.233	82.118	204.366	19	44.284	65.420	117.796	29	49.464	67.508	110.652
10	55.849	79.972	176.193	20	44.940	65.575	111.697	30	49.555	68.402	115.596
								31	45.973	63.178	112.926

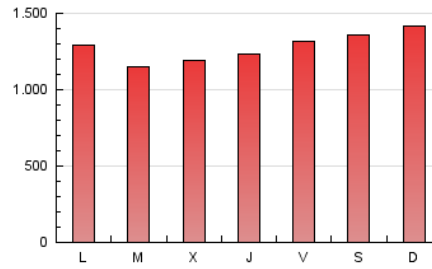
4. Gráficas (Nacional)

4.1 Por día de la semana (promedio)

N. únicos / Visitas (x 100)



Páginas (x 100)

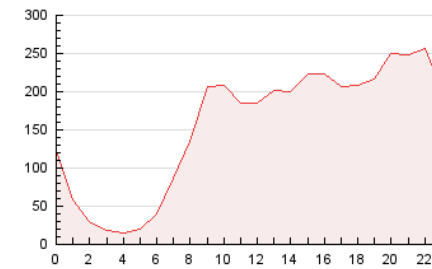


4.2 Por franja horaria (promedio)

Visitas (x 1000)

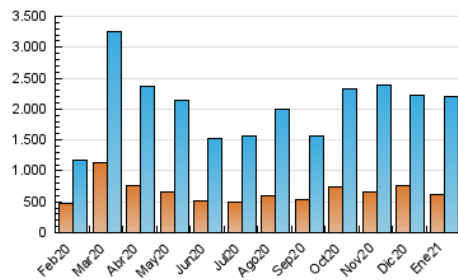


Páginas (x 1000)

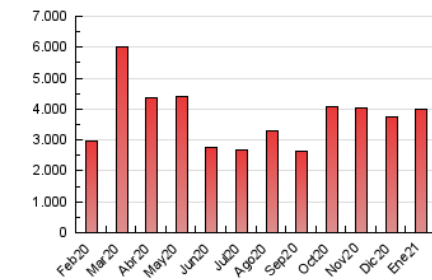


4.3 Por meses

N. únicos / Visitas (x 1000)



Páginas (x 1000)



## 5. Observaciones

Este Medio Electrónico de Comunicación ha sido medido por la herramienta Google Analytics de Google

## 6. Definiciones básicas (Para más información ver Normas Técnicas para el Control de los Medios Electrónicos de Comunicación)

### Página Vista:

Conjunto de ficheros enviado a un usuario como resultado de una petición del mismo recibida por el servidor. Cuando la página está formada por varios marcos (frames), el conjunto de los mismos tendrá, a efectos de cómputo, la consideración de una página unitaria.

### Visita:

Una secuencia ininterrumpida de páginas servidas a un usuario válido. Si dicho usuario no realiza peticiones de páginas en un periodo de tiempo (30 min) la siguiente petición constituirá el inicio de una nueva visita.

### Navegador Único:

Total de combinaciones únicas de una dirección IP y un identificador adicional. Los medios pueden utilizar cookies o el Identificador de Alta de registro.

### Duración Página Vista:

Tiempo acumulado en segundos de todas las páginas vistas (en visitas de dos o más páginas vistas), dividido por el número total de páginas vistas.

### Duración Visita:

Tiempo en segundos de todas las visitas de dos o más páginas vistas, dividido por el número total de visitas de dos o más páginas vistas.

### Tráfico nacional:

Audiencia/difusión correspondiente a España medida en base a los datos de las direcciones IP registradas por el sistema de medición.

## 7. Opinión

De OJDinteractiva, la división de INFORMACIÓN Y CONTROL DE PUBLICACIONES S.A.:

Hemos examinado la información facilitada por el editor del medio electrónico para el periodo que comprende la presente certificación.

Nuestro examen se ha realizado de acuerdo con las normas y procedimientos establecidos en las Normas Técnicas para el Control de los Medios Electrónicos de Comunicación.

En nuestra opinión, la presente acta presenta razonablemente la difusión/audiencia registrada por este medio electrónico.

### ADVERTENCIA:

El trabajo de OJDinteractiva, la división de INFORMACIÓN Y CONTROL DE PUBLICACIONES S.A (INTROL) se limita a la realización de pruebas para la revisión de los datos de recuento suministrados por el editor con la finalidad de expresar una opinión sobre la razonabilidad de dichos datos de acuerdo con las Normas Técnicas para el control de los MEC.

Por tanto, INTROL no acepta responsabilidad alguna por las inexactitudes o errores que puedan existir en los datos de recuento. Tampoco acepta ninguna responsabilidad por la falsedad en los datos de recuento recibidos del editor, ni por otros datos de medición que no están incluidos en el análisis.

Febrero - 2021

OJDinteractiva