



## INFORMACION Y CONTROL DE PUBLICACIONES, S.A.

Velázquez, 46, 1º Drcha - Tel. 91 435 00 32 Fax 91 435 96 05 - 28001 - MADRID  
 Entença, 218 Entr. 7 - Tel 93 439 24 18 Fax 93 419 25 34 - 08029 - BARCELONA

**Título:** DIARIODEIBIZA.ES  
**URL Primaria:** http://www.diariodeibiza.es  
**Editor:** Diario de Ibiza, S.A.  
**Domicilio:** Avda. de la Paz (esquina C/ Aubarca)  
**Ciudad:** 07800 IBIZA  
**Teléfono:** 971 19 00 00  
**Fax:** 971 19 03 22  
**E-mail:**  
**Clasificación:** Noticias e Información  
**Sub-Clasificación:** Noticias globales y actualidad

# DIARIO de IBIZA

### 1. Cifras totales y promedios (Nacional e Internacional)

MES - AÑO	NAVEGADORES UNICOS	VISITAS	PAGINAS
Julio - 2021	988.459	2.511.261	4.805.143
<b>PROMEDIO DIARIO</b>	<b>60.954</b>	<b>81.008</b>	<b>155.005</b>
<b>PROMEDIO LUNES-VIERNES</b>	62.601	83.993	161.013
<b>PROMEDIO SABADO-DOMINGO</b>	56.930	73.713	140.317
<b>PAGINAS / VISITAS</b>	1,91		
<b>DURACION MEDIA VISITAS</b>	0:01:33		
<b>DURACION MEDIA PAGINAS</b>	0:01:42		

### 2. Secciones (Nacional e Internacional)

	PAGINAS	%
<b>HOME</b>	1.195.312	24.88 %
<b>RESTO</b>	3.609.831	75.12 %

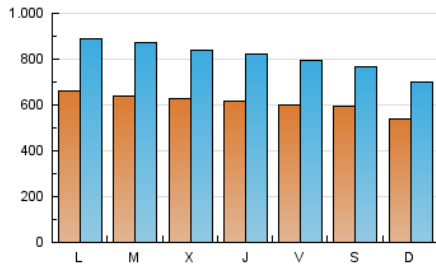
### 3. Por día del mes (Nacional e Internacional)

Día	N. únicos	Visitas	Páginas	Día	N. únicos	Visitas	Páginas	Día	N. únicos	Visitas	Páginas
1	50.729	65.027	120.519	11	43.082	57.752	112.216	21	64.935	87.352	173.842
2	52.894	71.961	131.834	12	55.688	77.274	142.316	22	65.283	90.973	166.785
3	57.930	73.286	141.599	13	53.072	70.674	133.702	23	56.181	78.376	157.306
4	50.644	64.311	127.874	14	52.460	73.132	141.519	24	51.730	70.856	140.678
5	56.583	74.333	145.018	15	55.884	80.087	154.956	25	49.904	66.860	140.959
6	50.002	68.473	134.895	16	63.306	86.904	169.240	26	71.460	92.823	201.178
7	48.229	66.371	124.079	17	69.632	91.871	170.499	27	87.155	111.640	205.875
8	59.481	79.052	149.033	18	71.512	91.315	167.014	28	85.635	109.746	190.090
9	52.689	65.209	124.354	19	79.843	110.883	220.343	29	75.684	95.874	174.857
10	59.102	71.684	120.780	20	65.929	97.442	199.154	30	74.091	94.235	181.391
								31	58.836	75.485	141.238

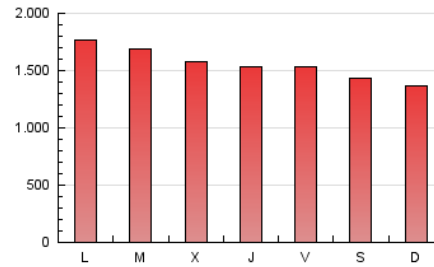
4. Gráficas (Nacional e Internacional)

4.1 Por día de la semana (promedio)

N. únicos / Visitas (x 100)

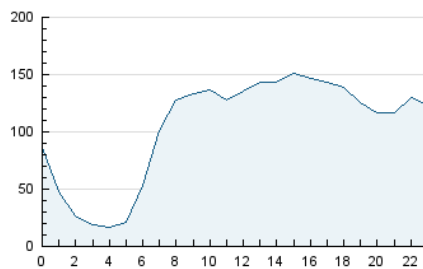


Páginas (x 100)

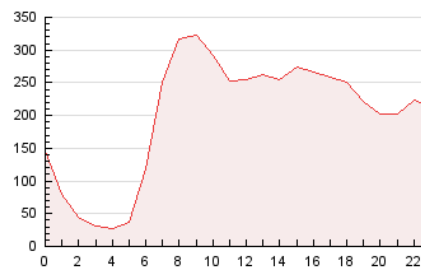


4.2 Por franja horaria (promedio)

Visitas (x 1000)

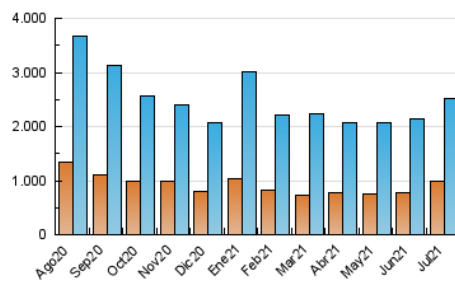


Páginas (x 1000)

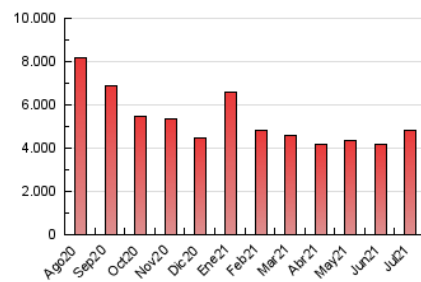


4.3 Por meses

N. únicos / Visitas (x 1000)



Páginas (x 1000)





## INFORMACION Y CONTROL DE PUBLICACIONES, S.A.

Velázquez, 46, 1º Drcha - Tel. 91 435 00 32 Fax 91 435 96 05 - 28001 - MADRID  
Entença, 218 Entr. 7 - Tel 93 439 24 18 Fax 93 419 25 34 - 08029 - BARCELONA

### Anexo - Tráfico Nacional

**Título:** DIARIODEIBIZA.ES  
**URL Primaria:** http://www.diariodeibiza.es  
**Editor:** Diario de Ibiza, S.A.  
**Domicilio:** Avda. de la Paz (esquina C/ Aubarca)  
**Ciudad:** 07800 IBIZA  
**Teléfono:** 971 19 00 00  
**Fax:** 971 19 03 22  
**E-mail:**  
**Clasificación:** Noticias e Información  
**Sub-Clasificación:** Noticias globales y actualidad

## DIARIO de IBIZA

#### 1. Cifras totales y promedios (Nacional)

MES - AÑO	NAVEGADORES UNICOS	VISITAS	PAGINAS
Julio - 2021	813.440	2.233.672	4.338.440
<b>PROMEDIO DIARIO</b>	<b>53.179</b>	<b>72.054</b>	<b>139.950</b>
<b>PROMEDIO LUNES-VIERNES</b>	<b>54.612</b>	<b>74.758</b>	<b>145.373</b>
<b>PROMEDIO SABADO-DOMINGO</b>	<b>49.677</b>	<b>65.445</b>	<b>126.693</b>
<b>PAGINAS / VISITAS</b>	<b>1,94</b>		
<b>DURACION MEDIA VISITAS</b>	<b>0:01:36</b>		
<b>DURACION MEDIA PAGINAS</b>	<b>0:01:42</b>		

#### 2. Secciones (Nacional)

	PAGINAS	%
<b>HOME</b>	1.104.845	25.47 %
<b>RESTO</b>	3.233.595	74.53 %

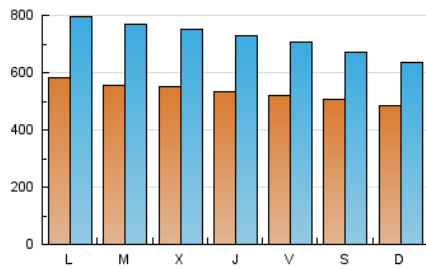
#### 3. Por día del mes (Nacional)

Día	N. únicos	Visitas	Páginas	Día	N. únicos	Visitas	Páginas	Día	N. únicos	Visitas	Páginas
1	38.908	52.555	103.371	11	38.404	52.286	102.757	21	57.203	78.117	156.873
2	45.041	63.530	118.799	12	49.349	69.499	129.644	22	58.535	82.089	151.160
3	52.524	67.460	130.485	13	46.340	62.837	120.723	23	49.639	70.378	143.396
4	45.540	58.638	116.502	14	44.832	64.515	127.145	24	45.885	63.580	128.183
5	50.502	67.363	133.100	15	48.486	71.081	139.150	25	44.341	60.460	129.579
6	43.987	61.088	122.327	16	56.060	77.804	152.855	26	61.907	81.946	181.681
7	42.490	59.462	112.808	17	62.424	82.998	154.899	27	74.509	97.128	181.285
8	52.705	71.323	135.111	18	64.739	82.915	152.296	28	76.367	98.618	172.619
9	41.565	56.718	110.783	19	70.802	99.223	199.103	29	67.504	86.595	160.166
10	40.573	52.539	97.662	20	57.683	86.804	180.138	30	67.050	85.995	165.965
								31	52.663	68.128	127.875

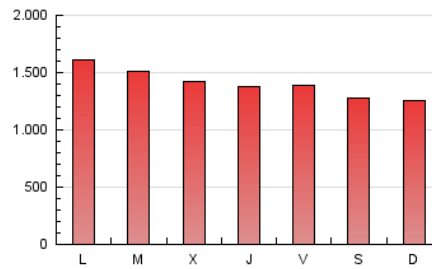
4. Gráficas (Nacional)

4.1 Por día de la semana (promedio)

N. únicos / Visitas (x 100)

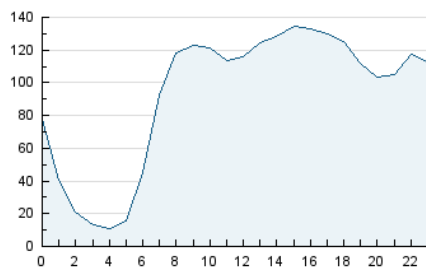


Páginas (x 100)

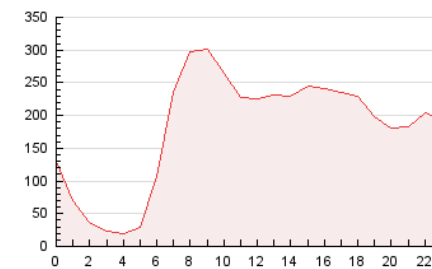


4.2 Por franja horaria (promedio)

Visitas (x 1000)

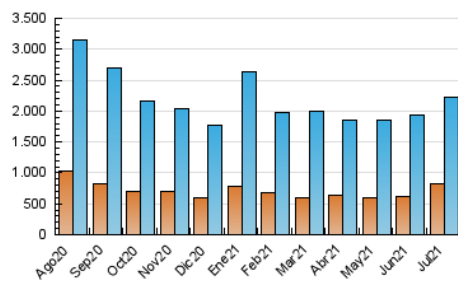


Páginas (x 1000)

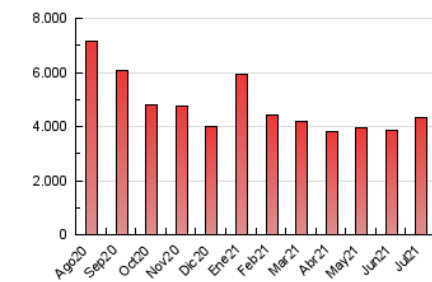


4.3 Por meses

N. únicos / Visitas (x 1000)



Páginas (x 1000)



## 5. Observaciones

Este Medio Electrónico de Comunicación ha sido medido por la herramienta Google Analytics de Google

## 6. Definiciones básicas (Para más información ver Normas Técnicas para el Control de los Medios Electrónicos de Comunicación)

### Página Vista:

Conjunto de ficheros enviado a un usuario como resultado de una petición del mismo recibida por el servidor. Cuando la página está formada por varios marcos (frames), el conjunto de los mismos tendrá, a efectos de cómputo, la consideración de una página unitaria.

### Visita:

Una secuencia ininterrumpida de páginas servidas a un usuario válido. Si dicho usuario no realiza peticiones de páginas en un periodo de tiempo (30 min) la siguiente petición constituirá el inicio de una nueva visita.

### Navegador Único:

Total de combinaciones únicas de una dirección IP y un identificador adicional. Los medios pueden utilizar cookies o el Identificador de Alta de registro.

### Duración Página Vista:

Tiempo acumulado en segundos de todas las páginas vistas (en visitas de dos o más páginas vistas), dividido por el número total de páginas vistas.

### Duración Visita:

Tiempo en segundos de todas las visitas de dos o más páginas vistas, dividido por el número total de visitas de dos o más páginas vistas.

### Tráfico nacional:

Audiencia/difusión correspondiente a España medida en base a los datos de las direcciones IP registradas por el sistema de medición.

## 7. Opinión

De OJDinteractiva, la división de INFORMACIÓN Y CONTROL DE PUBLICACIONES S.A.:

Hemos examinado la información facilitada por el editor del medio electrónico para el periodo que comprende la presente certificación.

Nuestro examen se ha realizado de acuerdo con las normas y procedimientos establecidos en las Normas Técnicas para el Control de los Medios Electrónicos de Comunicación.

En nuestra opinión, la presente acta presenta razonablemente la difusión/audiencia registrada por este medio electrónico.

### ADVERTENCIA:

El trabajo de OJDinteractiva, la división de INFORMACIÓN Y CONTROL DE PUBLICACIONES S.A (INTROL) se limita a la realización de pruebas para la revisión de los datos de recuento suministrados por el editor con la finalidad de expresar una opinión sobre la razonabilidad de dichos datos de acuerdo con las Normas Técnicas para el control de los MEC.

Por tanto, INTROL no acepta responsabilidad alguna por las inexactitudes o errores que puedan existir en los datos de recuento. Tampoco acepta ninguna responsabilidad por la falsedad en los datos de recuento recibidos del editor, ni por otros datos de medición que no están incluidos en el análisis.

Agosto - 2021

OJDinteractiva