



## INFORMACION Y CONTROL DE PUBLICACIONES, S.A.

Velázquez, 46, 1º Drcha - Tel. 91 435 00 32 Fax 91 435 96 05 - 28001 - MADRID  
 Entença, 218 Entr. 7 - Tel 93 439 24 18 Fax 93 419 25 34 - 08029 - BARCELONA

**Título:** DIARIODEIBIZA.ES  
**URL Primaria:** http://www.diariodeibiza.es  
**Editor:** Diario de Ibiza, S.A.  
**Domicilio:** Avda. de la Paz (esquina C/ Aubarca)  
**Ciudad:** 07800 IBIZA  
**Teléfono:** 971 19 00 00  
**Fax:** 971 19 03 22  
**E-mail:**  
**Clasificación:** Noticias e Información  
**Sub-Clasificación:** Noticias globales y actualidad

# DIARIO de IBIZA

### 1. Cifras totales y promedios (Nacional e Internacional)

MES - AÑO	NAVEGADORES UNICOS	VISITAS	PAGINAS
Junio - 2020	1.091.184	2.595.804	5.652.595
<b>PROMEDIO DIARIO</b>	<b>66.591</b>	<b>86.527</b>	<b>188.420</b>
<b>PROMEDIO LUNES-VIERNES</b>	68.199	88.627	192.658
<b>PROMEDIO SABADO-DOMINGO</b>	62.166	80.751	176.765
<b>PAGINAS / VISITAS</b>	2,18		
<b>DURACION MEDIA VISITAS</b>	0:04:49		
<b>DURACION MEDIA PAGINAS</b>	0:04:05		

### 2. Secciones (Nacional e Internacional)

	PAGINAS	%
<b>HOME</b>	1.407.569	24.90 %
<b>RESTO</b>	4.245.026	75.10 %

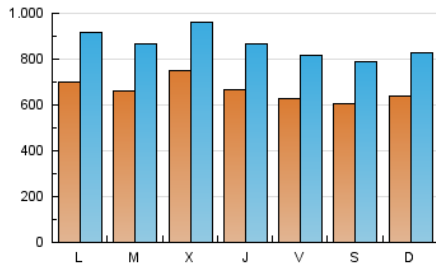
### 3. Por día del mes (Nacional e Internacional)

Día	N. únicos	Visitas	Páginas	Día	N. únicos	Visitas	Páginas	Día	N. únicos	Visitas	Páginas
1	81.271	108.323	249.154	11	63.152	82.812	175.733	21	62.487	79.515	164.455
2	69.942	91.698	205.832	12	56.001	72.778	165.372	22	69.084	89.785	187.844
3	70.506	92.999	235.666	13	48.570	62.959	139.339	23	66.371	84.855	177.081
4	63.743	85.401	231.418	14	54.560	71.143	150.370	24	62.792	82.727	176.248
5	66.701	90.474	218.096	15	59.912	77.598	166.539	25	60.502	77.796	159.133
6	60.807	80.704	181.916	16	63.905	82.876	174.752	26	60.960	79.858	165.397
7	61.138	80.113	163.667	17	103.961	128.645	237.297	27	68.495	89.919	207.623
8	68.780	90.182	196.266	18	80.157	100.424	197.484	28	76.573	100.048	244.234
9	69.128	90.345	191.959	19	67.009	83.970	170.039	29	72.251	92.059	197.692
10	62.020	80.746	173.040	20	64.701	81.607	162.518	30	62.239	83.445	186.431

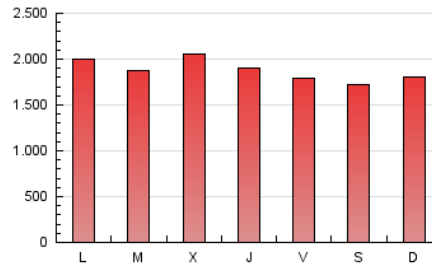
4. Gráficas (Nacional e Internacional)

4.1 Por día de la semana (promedio)

N. únicos / Visitas (x 100)

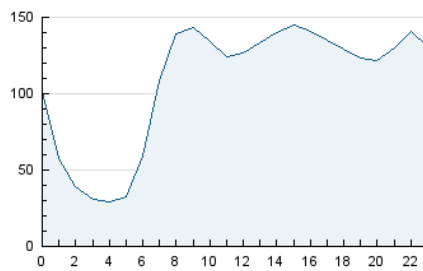


Páginas (x 100)

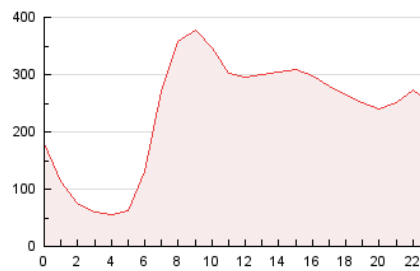


4.2 Por franja horaria (promedio)

Visitas (x 1000)

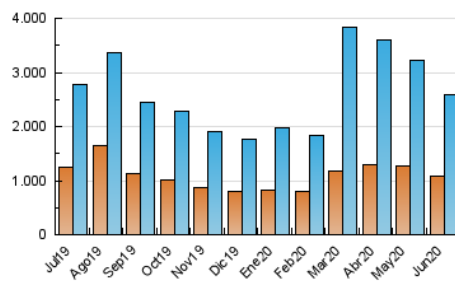


Páginas (x 1000)

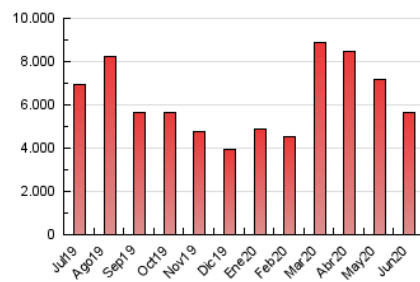


4.3 Por meses

N. únicos / Visitas (x 1000)



Páginas (x 1000)





## INFORMACION Y CONTROL DE PUBLICACIONES, S.A.

Velázquez, 46, 1º Drcha - Tel. 91 435 00 32 Fax 91 435 96 05 - 28001 - MADRID  
Entença, 218 Entr. 7 - Tel 93 439 24 18 Fax 93 419 25 34 - 08029 - BARCELONA

### Anexo - Tráfico Nacional

**Título:** DIARIODEIBIZA.ES  
**URL Primaria:** http://www.diariodeibiza.es  
**Editor:** Diario de Ibiza, S.A.  
**Domicilio:** Avda. de la Paz (esquina C/ Aubarca)  
**Ciudad:** 07800 IBIZA  
**Teléfono:** 971 19 00 00  
**Fax:** 971 19 03 22  
**E-mail:**  
**Clasificación:** Noticias e Información  
**Sub-Clasificación:** Noticias globales y actualidad

## DIARIO de IBIZA

#### 1. Cifras totales y promedios (Nacional)

MES - AÑO	NAVEGADORES UNICOS	VISITAS	PAGINAS
Junio - 2020	734.112	2.100.955	4.799.322
<b>PROMEDIO DIARIO</b>	<b>51.947</b>	<b>70.032</b>	<b>159.977</b>
<b>PROMEDIO LUNES-VIERNES</b>	<b>53.197</b>	<b>71.736</b>	<b>163.622</b>
<b>PROMEDIO SABADO-DOMINGO</b>	<b>48.508</b>	<b>65.345</b>	<b>149.956</b>
<b>PAGINAS / VISITAS</b>	<b>2,28</b>		
<b>DURACION MEDIA VISITAS</b>	<b>0:05:02</b>		
<b>DURACION MEDIA PAGINAS</b>	<b>0:03:55</b>		

#### 2. Secciones (Nacional)

	PAGINAS	%
<b>HOME</b>	1.251.962	26.09 %
<b>RESTO</b>	3.547.360	73.91 %

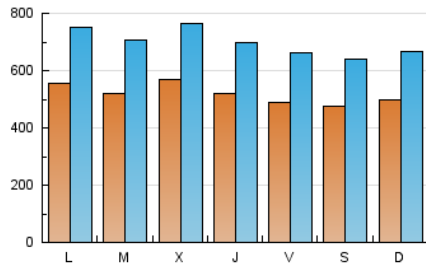
#### 3. Por día del mes (Nacional)

Día	N. únicos	Visitas	Páginas	Día	N. únicos	Visitas	Páginas	Día	N. únicos	Visitas	Páginas
1	65.581	90.450	215.413	11	49.030	66.886	147.411	21	46.418	61.549	135.243
2	55.514	75.477	177.250	12	43.121	58.295	140.957	22	53.914	72.463	157.941
3	56.365	76.930	205.546	13	36.944	49.995	117.891	23	51.679	68.454	149.635
4	49.927	69.619	201.015	14	41.767	56.669	126.343	24	49.401	67.618	150.537
5	53.180	75.076	188.836	15	46.410	62.371	140.080	25	47.240	63.022	134.976
6	47.679	65.840	155.888	16	50.615	67.945	150.324	26	48.348	65.614	141.446
7	47.602	64.849	138.674	17	75.375	97.057	188.794	27	56.204	75.874	177.163
8	53.853	73.304	167.503	18	61.157	79.214	161.962	28	62.806	84.237	213.787
9	53.206	72.326	162.082	19	51.059	66.292	141.817	29	59.046	77.186	170.711
10	47.122	63.947	144.666	20	48.641	63.750	134.658	30	49.194	68.646	160.773

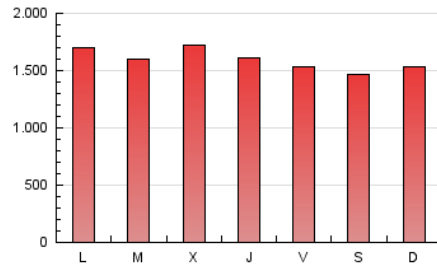
4. Gráficas (Nacional)

4.1 Por día de la semana (promedio)

N. únicos / Visitas (x 100)

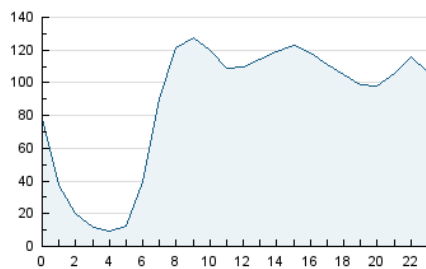


Páginas (x 100)

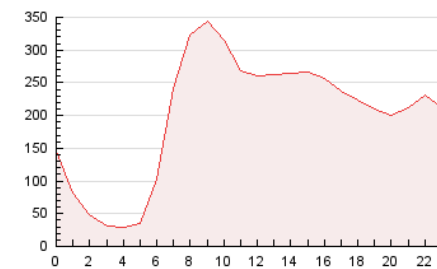


4.2 Por franja horaria (promedio)

Visitas (x 1000)

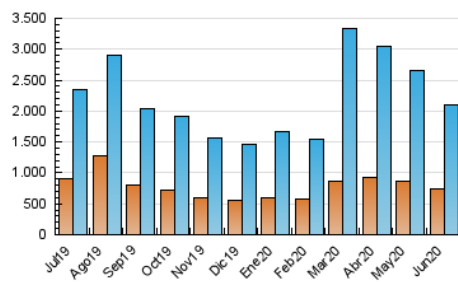


Páginas (x 1000)

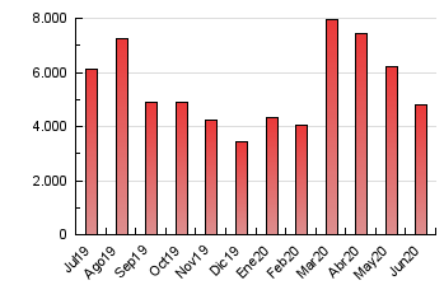


4.3 Por meses

N. únicos / Visitas (x 1000)



Páginas (x 1000)



## 5. Observaciones

Este Medio Electrónico de Comunicación ha sido medido por la herramienta Google Analytics de Google

## 6. Definiciones básicas (Para más información ver Normas Técnicas para el Control de los Medios Electrónicos de Comunicación)

### Página Vista:

Conjunto de ficheros enviado a un usuario como resultado de una petición del mismo recibida por el servidor. Cuando la página está formada por varios marcos (frames), el conjunto de los mismos tendrá, a efectos de cómputo, la consideración de una página unitaria.

### Visita:

Una secuencia ininterrumpida de páginas servidas a un usuario válido. Si dicho usuario no realiza peticiones de páginas en un periodo de tiempo (30 min) la siguiente petición constituirá el inicio de una nueva visita.

### Navegador Único:

Total de combinaciones únicas de una dirección IP y un identificador adicional. Los medios pueden utilizar cookies o el Identificador de Alta de registro.

### Duración Página Vista:

Tiempo acumulado en segundos de todas las páginas vistas (en visitas de dos o más páginas vistas), dividido por el número total de páginas vistas.

### Duración Visita:

Tiempo en segundos de todas las visitas de dos o más páginas vistas, dividido por el número total de visitas de dos o más páginas vistas.

### Tráfico nacional:

Audiencia/difusión correspondiente a España medida en base a los datos de las direcciones IP registradas por el sistema de medición.

## 7. Opinión

De OJDinteractiva, la división de INFORMACIÓN Y CONTROL DE PUBLICACIONES S.A.:

Hemos examinado la información facilitada por el editor del medio electrónico para el periodo que comprende la presente certificación.

Nuestro examen se ha realizado de acuerdo con las normas y procedimientos establecidos en las Normas Técnicas para el Control de los Medios Electrónicos de Comunicación.

En nuestra opinión, la presente acta presenta razonablemente la difusión/audiencia registrada por este medio electrónico.

### ADVERTENCIA:

El trabajo de OJDinteractiva, la división de INFORMACIÓN Y CONTROL DE PUBLICACIONES S.A (INTROL) se limita a la realización de pruebas para la revisión de los datos de recuento suministrados por el editor con la finalidad de expresar una opinión sobre la razonabilidad de dichos datos de acuerdo con las Normas Técnicas para el control de los MEC.

Por tanto, INTROL no acepta responsabilidad alguna por las inexactitudes o errores que puedan existir en los datos de recuento. Tampoco acepta ninguna responsabilidad por la falsedad en los datos de recuento recibidos del editor, ni por otros datos de medición que no están incluidos en el análisis.

Julio - 2020

OJDinteractiva