



## INFORMACION Y CONTROL DE PUBLICACIONES, S.A.

Velázquez, 46, 1º Drcha - Tel. 91 435 00 32 Fax 91 435 96 05 - 28001 - MADRID  
 Entença, 218 Entr. 7 - Tel 93 439 24 18 Fax 93 419 25 34 - 08029 - BARCELONA

**Título:** DIARIODEIBIZA.ES  
**URL Primaria:** http://www.diariodeibiza.es  
**Editor:** Diario de Ibiza, S.A.  
**Domicilio:** Avda. de la Paz (esquina C/ Aubarca)  
**Ciudad:** 07800 IBIZA  
**Teléfono:** 971 19 00 00  
**Fax:** 971 19 03 22  
**E-mail:**  
**Clasificación:** Noticias e Información  
**Sub-Clasificación:** Noticias globales y actualidad

# DIARIO de IBIZA

### 1. Cifras totales y promedios (Nacional e Internacional)

MES - AÑO	NAVEGADORES UNICOS	VISITAS	PAGINAS
Abril - 2021	774.169	2.081.606	4.175.629
<b>PROMEDIO DIARIO</b>	<b>52.553</b>	<b>69.387</b>	<b>139.188</b>
<b>PROMEDIO LUNES-VIERNES</b>	51.109	68.610	139.978
<b>PROMEDIO SABADO-DOMINGO</b>	56.524	71.524	137.015
<b>PAGINAS / VISITAS</b>	2,01		
<b>DURACION MEDIA VISITAS</b>	0:01:42		
<b>DURACION MEDIA PAGINAS</b>	0:01:41		

### 2. Secciones (Nacional e Internacional)

	PAGINAS	%
<b>HOME</b>	1.005.452	24.08 %
<b>RESTO</b>	3.170.177	75.92 %

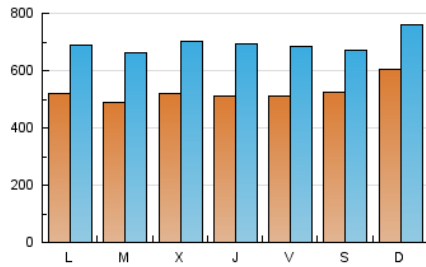
### 3. Por día del mes (Nacional e Internacional)

Día	N. únicos	Visitas	Páginas	Día	N. únicos	Visitas	Páginas	Día	N. únicos	Visitas	Páginas
1	50.114	67.277	129.032	11	80.333	93.617	147.349	21	59.434	78.610	149.622
2	47.986	62.145	116.866	12	52.454	70.302	144.153	22	52.305	72.584	139.814
3	50.994	64.492	137.840	13	50.302	67.657	149.772	23	53.945	69.913	130.177
4	49.587	64.441	135.526	14	46.832	63.656	136.992	24	72.965	90.814	160.867
5	46.906	62.319	130.024	15	51.564	70.196	132.288	25	66.499	85.598	157.086
6	43.269	58.812	156.965	16	46.063	61.032	115.420	26	57.887	74.692	148.984
7	49.921	68.207	147.252	17	42.162	54.953	118.253	27	49.515	66.999	148.732
8	53.424	71.007	143.703	18	46.048	60.846	125.947	28	52.645	70.455	141.953
9	47.411	64.216	128.091	19	50.828	68.114	134.391	29	48.729	64.571	129.366
10	43.604	57.428	113.251	20	52.978	71.222	144.536	30	59.879	85.431	181.377

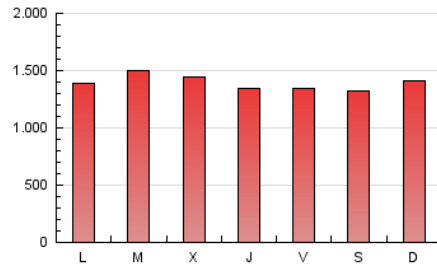
4. Gráficas (Nacional e Internacional)

4.1 Por día de la semana (promedio)

N. únicos / Visitas (x 100)

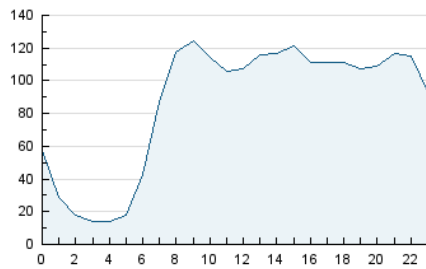


Páginas (x 100)

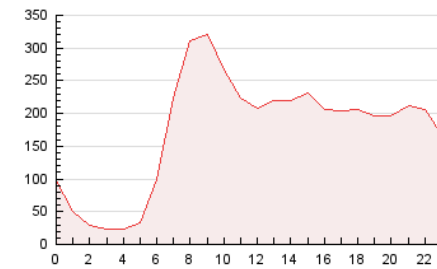


4.2 Por franja horaria (promedio)

Visitas (x 1000)

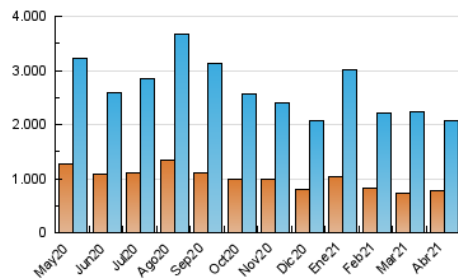


Páginas (x 1000)

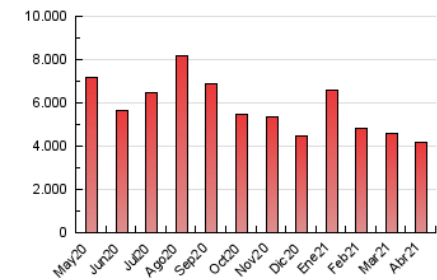


4.3 Por meses

N. únicos / Visitas (x 1000)



Páginas (x 1000)





## INFORMACION Y CONTROL DE PUBLICACIONES, S.A.

Velázquez, 46, 1º Drcha - Tel. 91 435 00 32 Fax 91 435 96 05 - 28001 - MADRID  
Entença, 218 Entr. 7 - Tel 93 439 24 18 Fax 93 419 25 34 - 08029 - BARCELONA

### Anexo - Tráfico Nacional

**Título:** DIARIODEIBIZA.ES  
**URL Primaria:** http://www.diariodeibiza.es  
**Editor:** Diario de Ibiza, S.A.  
**Domicilio:** Avda. de la Paz (esquina C/ Aubarca)  
**Ciudad:** 07800 IBIZA  
**Teléfono:** 971 19 00 00  
**Fax:** 971 19 03 22  
**E-mail:**  
**Clasificación:** Noticias e Información  
**Sub-Clasificación:** Noticias globales y actualidad

## DIARIO de IBIZA

#### 1. Cifras totales y promedios (Nacional)

MES - AÑO	NAVEGADORES UNICOS	VISITAS	PAGINAS
Abril - 2021	631.502	1.858.672	3.805.810
<b>PROMEDIO DIARIO</b>	<b>46.046</b>	<b>61.956</b>	<b>126.860</b>
<b>PROMEDIO LUNES-VIERNES</b>	<b>44.570</b>	<b>61.080</b>	<b>127.509</b>
<b>PROMEDIO SABADO-DOMINGO</b>	<b>50.105</b>	<b>64.364</b>	<b>125.077</b>
<b>PAGINAS / VISITAS</b>	<b>2,05</b>		
<b>DURACION MEDIA VISITAS</b>	<b>0:01:45</b>		
<b>DURACION MEDIA PAGINAS</b>	<b>0:01:40</b>		

#### 2. Secciones (Nacional)

	PAGINAS	%
<b>HOME</b>	939.729	24.69 %
<b>RESTO</b>	2.866.081	75.31 %

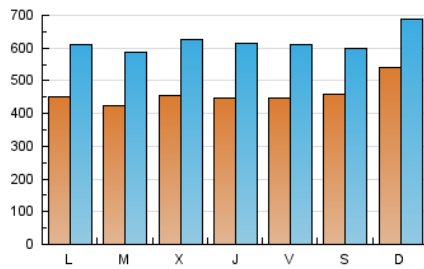
#### 3. Por día del mes (Nacional)

Día	N. únicos	Visitas	Páginas	Día	N. únicos	Visitas	Páginas	Día	N. únicos	Visitas	Páginas
1	44.150	60.035	117.186	11	74.513	87.314	137.054	21	51.961	70.322	136.731
2	42.240	55.680	106.542	12	45.676	62.686	131.360	22	45.596	65.014	128.120
3	44.849	57.737	126.204	13	43.423	60.214	137.418	23	47.718	62.317	118.510
4	43.574	57.757	124.041	14	40.774	56.462	125.005	24	64.712	81.445	146.980
5	40.761	55.034	118.061	15	44.599	62.394	120.440	25	58.002	76.470	143.517
6	37.505	52.017	143.294	16	39.557	53.550	103.838	26	50.271	66.393	135.974
7	43.620	61.318	133.949	17	36.720	48.689	106.841	27	42.869	59.110	135.604
8	46.651	63.367	130.453	18	40.424	54.312	113.483	28	46.331	62.778	129.472
9	41.456	57.243	116.393	19	44.229	60.507	121.882	29	41.998	56.959	117.015
10	38.042	51.189	102.495	20	46.061	63.330	131.872	30	53.098	77.029	166.076

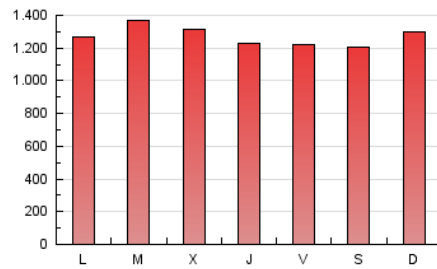
#### 4. Gráficas (Nacional)

##### 4.1 Por día de la semana (promedio)

N. únicos / Visitas (x 100)

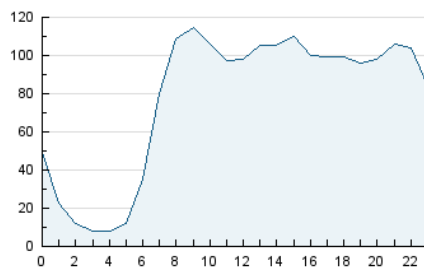


Páginas (x 100)

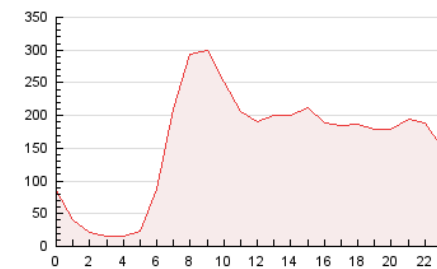


##### 4.2 Por franja horaria (promedio)

Visitas (x 1000)

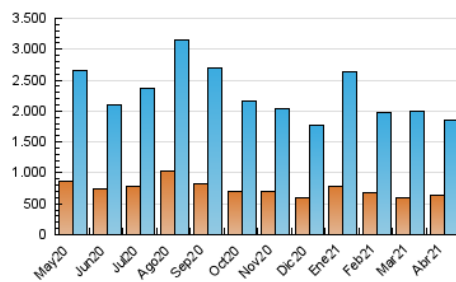


Páginas (x 1000)

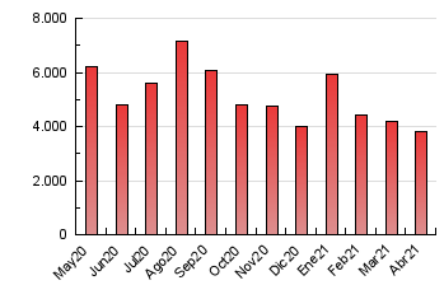


##### 4.3 Por meses

N. únicos / Visitas (x 1000)



Páginas (x 1000)



## 5. Observaciones

Este Medio Electrónico de Comunicación ha sido medido por la herramienta Google Analytics de Google

## 6. Definiciones básicas (Para más información ver Normas Técnicas para el Control de los Medios Electrónicos de Comunicación)

### Página Vista:

Conjunto de ficheros enviado a un usuario como resultado de una petición del mismo recibida por el servidor. Cuando la página está formada por varios marcos (frames), el conjunto de los mismos tendrá, a efectos de cómputo, la consideración de una página unitaria.

### Visita:

Una secuencia ininterrumpida de páginas servidas a un usuario válido. Si dicho usuario no realiza peticiones de páginas en un periodo de tiempo (30 min) la siguiente petición constituirá el inicio de una nueva visita.

### Navegador Único:

Total de combinaciones únicas de una dirección IP y un identificador adicional. Los medios pueden utilizar cookies o el Identificador de Alta de registro.

### Duración Página Vista:

Tiempo acumulado en segundos de todas las páginas vistas (en visitas de dos o más páginas vistas), dividido por el número total de páginas vistas.

### Duración Visita:

Tiempo en segundos de todas las visitas de dos o más páginas vistas, dividido por el número total de visitas de dos o más páginas vistas.

### Tráfico nacional:

Audiencia/difusión correspondiente a España medida en base a los datos de las direcciones IP registradas por el sistema de medición.

## 7. Opinión

De OJDinteractiva, la división de INFORMACIÓN Y CONTROL DE PUBLICACIONES S.A.:

Hemos examinado la información facilitada por el editor del medio electrónico para el periodo que comprende la presente certificación.

Nuestro examen se ha realizado de acuerdo con las normas y procedimientos establecidos en las Normas Técnicas para el Control de los Medios Electrónicos de Comunicación.

En nuestra opinión, la presente acta presenta razonablemente la difusión/audiencia registrada por este medio electrónico.

### ADVERTENCIA:

El trabajo de OJDinteractiva, la división de INFORMACIÓN Y CONTROL DE PUBLICACIONES S.A (INTROL) se limita a la realización de pruebas para la revisión de los datos de recuento suministrados por el editor con la finalidad de expresar una opinión sobre la razonabilidad de dichos datos de acuerdo con las Normas Técnicas para el control de los MEC.

Por tanto, INTROL no acepta responsabilidad alguna por las inexactitudes o errores que puedan existir en los datos de recuento. Tampoco acepta ninguna responsabilidad por la falsedad en los datos de recuento recibidos del editor, ni por otros datos de medición que no están incluidos en el análisis.

Mayo - 2021

OJDinteractiva