



## INFORMACION Y CONTROL DE PUBLICACIONES, S.A.

Velázquez, 46, 1º Drcha - Tel. 91 435 00 32 Fax 91 435 96 05 - 28001 - MADRID  
 Entença, 218 Entr. 7 - Tel 93 439 24 18 Fax 93 419 25 34 - 08029 - BARCELONA

**Título:** DIARIODEIBIZA.ES  
**URL Primaria:** http://www.diariodeibiza.es  
**Editor:** Diario de Ibiza, S.A.  
**Domicilio:** Avda. de la Paz (esquina C/ Aubarca)  
**Ciudad:** 07800 IBIZA  
**Teléfono:** 971 19 00 00  
**Fax:** 971 19 03 22  
**E-mail:**  
**Clasificación:** Noticias e Información  
**Sub-Clasificación:** Noticias globales y actualidad

# DIARIO de IBIZA

### 1. Cifras totales y promedios (Nacional e Internacional)

MES - AÑO	NAVEGADORES UNICOS	VISITAS	PAGINAS
Febrero - 2020	793.791	1.835.263	4.535.012
<b>PROMEDIO DIARIO</b>	<b>50.077</b>	<b>63.285</b>	<b>156.380</b>
<b>PROMEDIO LUNES-VIERNES</b>	50.775	64.423	160.201
<b>PROMEDIO SABADO-DOMINGO</b>	48.526	60.755	147.889
<b>PAGINAS / VISITAS</b>	2,47		
<b>DURACION MEDIA VISITAS</b>	0:04:26		
<b>DURACION MEDIA PAGINAS</b>	0:03:00		

### 2. Secciones (Nacional e Internacional)

	PAGINAS	%
<b>HOME</b>	1.002.868	22.11 %
<b>RESTO</b>	3.532.144	77.89 %

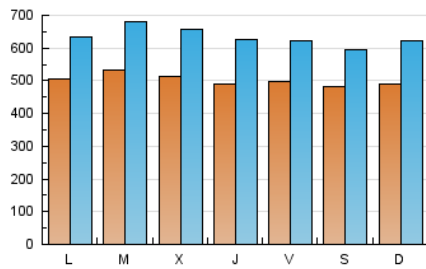
### 3. Por día del mes (Nacional e Internacional)

Día	N. únicos	Visitas	Páginas	Día	N. únicos	Visitas	Páginas	Día	N. únicos	Visitas	Páginas
1	50.873	64.907	131.700	11	50.171	64.542	184.064	21	47.100	59.613	143.790
2	56.495	71.590	159.511	12	51.783	64.183	136.550	22	39.776	49.284	112.014
3	50.600	63.587	142.421	13	53.634	68.120	144.943	23	43.030	54.901	217.455
4	46.639	59.617	163.397	14	45.286	57.078	123.159	24	50.607	63.889	204.328
5	43.650	55.102	129.638	15	40.656	50.806	107.033	25	69.058	88.950	199.934
6	47.337	59.912	135.690	16	49.243	61.034	131.831	26	62.763	83.561	260.674
7	61.026	73.003	143.660	17	51.590	65.292	159.734	27	50.867	66.262	151.883
8	58.614	69.412	156.983	18	46.662	58.894	153.749	28	45.903	58.967	121.283
9	47.717	61.073	191.813	19	47.727	60.778	170.806	29	50.334	63.789	122.662
10	48.797	61.441	181.047	20	44.290	55.676	153.260				

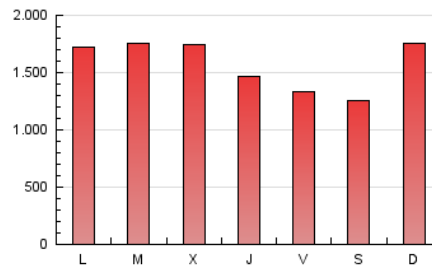
4. Gráficas (Nacional e Internacional)

4.1 Por día de la semana (promedio)

N. únicos / Visitas (x 100)



Páginas (x 100)

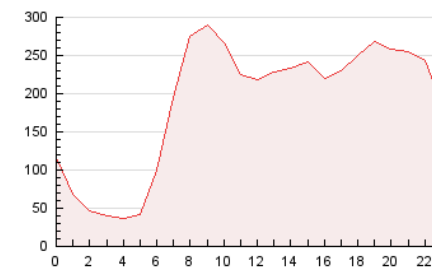


4.2 Por franja horaria (promedio)

Visitas (x 1000)

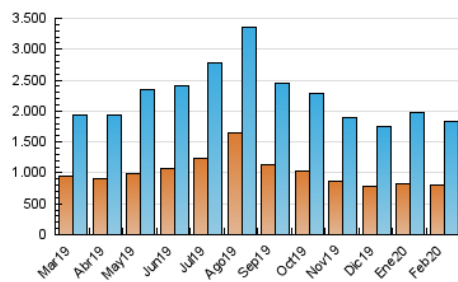


Páginas (x 1000)

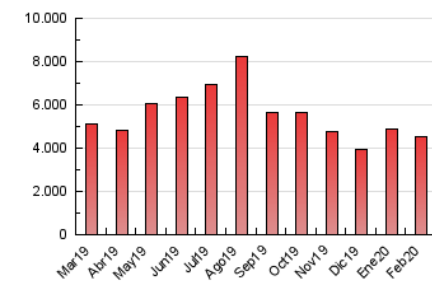


4.3 Por meses

N. únicos / Visitas (x 1000)



Páginas (x 1000)





## INFORMACION Y CONTROL DE PUBLICACIONES, S.A.

Velázquez, 46, 1º Drcha - Tel. 91 435 00 32 Fax 91 435 96 05 - 28001 - MADRID  
Entença, 218 Entr. 7 - Tel 93 439 24 18 Fax 93 419 25 34 - 08029 - BARCELONA

### Anexo - Tráfico Nacional

**Título:** DIARIDEIBIZA.ES  
**URL Primaria:** http://www.diariodeibiza.es  
**Editor:** Diario de Ibiza, S.A.  
**Domicilio:** Avda. de la Paz (esquina C/ Aubarca)  
**Ciudad:** 07800 IBIZA  
**Teléfono:** 971 19 00 00  
**Fax:** 971 19 03 22  
**E-mail:**  
**Clasificación:** Noticias e Información  
**Sub-Clasificación:** Noticias globales y actualidad

## DIARIO de IBIZA

#### 1. Cifras totales y promedios (Nacional)

MES - AÑO	NAVEGADORES UNICOS	VISITAS	PAGINAS
Febrero - 2020	584.093	1.553.284	4.059.037
<b>PROMEDIO DIARIO</b>	<b>41.267</b>	<b>53.562</b>	<b>139.967</b>
<b>PROMEDIO LUNES-VIERNES</b>	<b>41.660</b>	<b>54.358</b>	<b>143.061</b>
<b>PROMEDIO SABADO-DOMINGO</b>	<b>40.394</b>	<b>51.792</b>	<b>133.090</b>
<b>PAGINAS / VISITAS</b>	<b>2,61</b>		
<b>DURACION MEDIA VISITAS</b>	<b>0:04:39</b>		
<b>DURACION MEDIA PAGINAS</b>	<b>0:02:53</b>		

#### 2. Secciones (Nacional)

	PAGINAS	%
<b>HOME</b>	942.158	23.21 %
<b>RESTO</b>	3.116.879	76.79 %

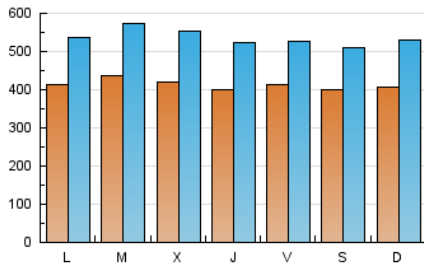
#### 3. Por día del mes (Nacional)

Día	N. únicos	Visitas	Páginas	Día	N. únicos	Visitas	Páginas	Día	N. únicos	Visitas	Páginas
1	42.787	55.839	117.887	11	40.731	54.185	165.319	21	38.493	50.165	127.269
2	47.683	61.797	144.415	12	42.231	53.732	119.572	22	32.305	41.071	99.331
3	41.876	53.935	126.991	13	44.606	58.153	128.743	23	35.275	46.394	201.739
4	37.666	49.809	147.880	14	37.196	48.181	108.796	24	42.029	54.456	187.551
5	34.813	45.481	113.809	15	33.153	42.623	94.320	25	58.376	77.010	179.369
6	38.464	50.213	119.341	16	40.936	51.918	117.260	26	52.439	71.802	238.568
7	51.960	63.077	128.051	17	42.631	55.384	142.720	27	41.409	55.582	133.351
8	50.235	60.301	141.438	18	37.662	48.980	137.675	28	37.070	49.075	105.593
9	39.132	51.593	173.226	19	38.768	50.915	152.909	29	42.039	54.592	108.196
10	39.258	50.977	162.197	20	35.519	46.044	135.521				

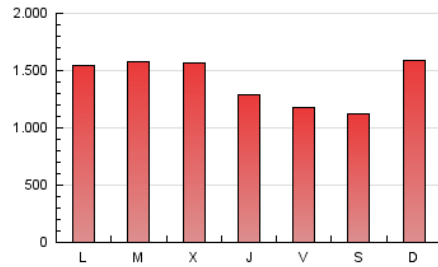
4. Gráficas (Nacional)

4.1 Por día de la semana (promedio)

N. únicos / Visitas (x 100)



Páginas (x 100)

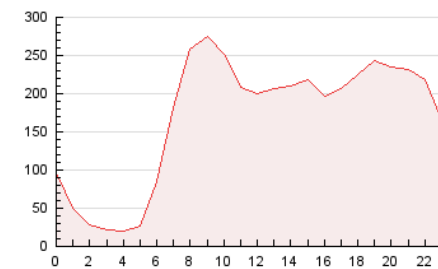


4.2 Por franja horaria (promedio)

Visitas (x 1000)

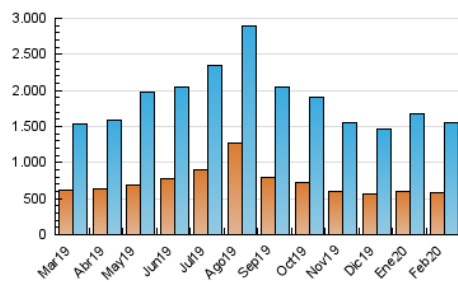


Páginas (x 1000)

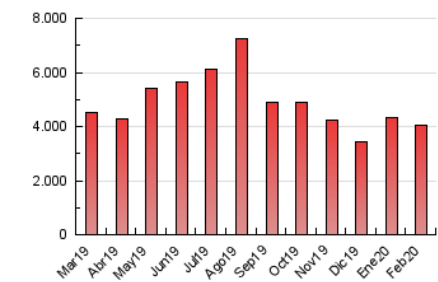


4.3 Por meses

N. únicos / Visitas (x 1000)



Páginas (x 1000)



## 5. Observaciones

Este Medio Electrónico de Comunicación ha sido medido por la herramienta Google Analytics de Google

## 6. Definiciones básicas (Para más información ver Normas Técnicas para el Control de los Medios Electrónicos de Comunicación)

### Página Vista:

Conjunto de ficheros enviado a un usuario como resultado de una petición del mismo recibida por el servidor. Cuando la página está formada por varios marcos (frames), el conjunto de los mismos tendrá, a efectos de cómputo, la consideración de una página unitaria.

### Visita:

Una secuencia ininterrumpida de páginas servidas a un usuario válido. Si dicho usuario no realiza peticiones de páginas en un periodo de tiempo (30 min) la siguiente petición constituirá el inicio de una nueva visita.

### Navegador Único:

Total de combinaciones únicas de una dirección IP y un identificador adicional. Los medios pueden utilizar cookies o el Identificador de Alta de registro.

### Duración Página Vista:

Tiempo acumulado en segundos de todas las páginas vistas (en visitas de dos o más páginas vistas), dividido por el número total de páginas vistas.

### Duración Visita:

Tiempo en segundos de todas las visitas de dos o más páginas vistas, dividido por el número total de visitas de dos o más páginas vistas.

### Tráfico nacional:

Audiencia/difusión correspondiente a España medida en base a los datos de las direcciones IP registradas por el sistema de medición.

## 7. Opinión

De OJDinteractiva, la división de INFORMACIÓN Y CONTROL DE PUBLICACIONES S.A.:

Hemos examinado la información facilitada por el editor del medio electrónico para el periodo que comprende la presente certificación.

Nuestro examen se ha realizado de acuerdo con las normas y procedimientos establecidos en las Normas Técnicas para el Control de los Medios Electrónicos de Comunicación.

En nuestra opinión, la presente acta presenta razonablemente la difusión/audiencia registrada por este medio electrónico.

### ADVERTENCIA:

El trabajo de OJDinteractiva, la división de INFORMACIÓN Y CONTROL DE PUBLICACIONES S.A (INTROL) se limita a la realización de pruebas para la revisión de los datos de recuento suministrados por el editor con la finalidad de expresar una opinión sobre la razonabilidad de dichos datos de acuerdo con las Normas Técnicas para el control de los MEC.

Por tanto, INTROL no acepta responsabilidad alguna por las inexactitudes o errores que puedan existir en los datos de recuento. Tampoco acepta ninguna responsabilidad por la falsedad en los datos de recuento recibidos del editor, ni por otros datos de medición que no están incluidos en el análisis.

Marzo - 2020

OJDinteractiva