



## INFORMACION Y CONTROL DE PUBLICACIONES, S.A.

Velázquez, 46, 1º Drcha - Tel. 91 435 00 32 Fax 91 435 96 05 - 28001 - MADRID  
 Entença, 218 Entr. 7 - Tel 93 439 24 18 Fax 93 419 25 34 - 08029 - BARCELONA

**Título:** DIARIODEIBIZA.ES  
**URL Primaria:** http://www.diariodeibiza.es  
**Editor:** Diario de Ibiza, S.A.  
**Domicilio:** Avda. de la Paz (esquina C/ Aubarca)  
**Ciudad:** 07800 IBIZA  
**Teléfono:** 971 19 00 00  
**Fax:** 971 19 03 22  
**E-mail:**  
**Clasificación:** Noticias e Información  
**Sub-Clasificación:** Noticias globales y actualidad

# DIARIO de IBIZA

### 1. Cifras totales y promedios (Nacional e Internacional)

MES - AÑO	NAVEGADORES UNICOS	VISITAS	PAGINAS
Enero - 2020	833.202	1.986.195	4.889.211
<b>PROMEDIO DIARIO</b>	<b>50.384</b>	<b>64.071</b>	<b>157.716</b>
<b>PROMEDIO LUNES-VIERNES</b>	51.504	65.494	163.165
<b>PROMEDIO SABADO-DOMINGO</b>	47.162	59.978	142.053
<b>PAGINAS / VISITAS</b>	2,46		
<b>DURACION MEDIA VISITAS</b>	0:04:08		
<b>DURACION MEDIA PAGINAS</b>	0:02:49		

### 2. Secciones (Nacional e Internacional)

	PAGINAS	%
<b>HOME</b>	1.069.123	21.87 %
<b>RESTO</b>	3.820.088	78.13 %

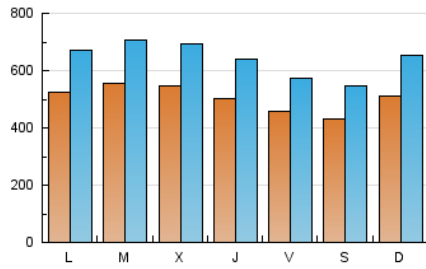
### 3. Por día del mes (Nacional e Internacional)

Día	N. únicos	Visitas	Páginas	Día	N. únicos	Visitas	Páginas	Día	N. únicos	Visitas	Páginas
1	36.968	46.466	140.466	11	40.564	50.329	116.810	21	65.469	85.386	181.110
2	37.165	46.466	148.106	12	43.848	54.640	189.685	22	64.611	87.454	286.623
3	38.608	47.846	103.634	13	51.324	64.548	176.636	23	53.590	69.777	282.149
4	34.271	42.612	86.379	14	63.568	79.552	210.010	24	49.635	64.589	159.160
5	38.048	47.389	97.583	15	58.794	75.861	163.122	25	44.260	56.475	127.277
6	39.660	49.234	147.225	16	56.976	76.758	169.659	26	57.423	71.403	169.328
7	43.130	53.718	118.629	17	48.150	61.507	143.711	27	52.746	66.586	150.610
8	59.022	71.316	143.828	18	53.058	68.693	158.575	28	50.368	63.695	138.989
9	52.697	64.755	133.924	19	65.822	88.282	190.786	29	53.639	66.264	160.223
10	45.752	56.148	112.535	20	66.273	88.436	193.453	30	50.559	62.380	147.062
								31	45.896	57.630	141.924

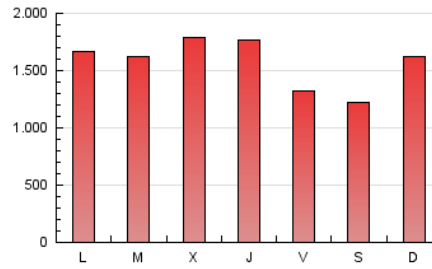
4. Gráficas (Nacional e Internacional)

4.1 Por día de la semana (promedio)

N. únicos / Visitas (x 100)

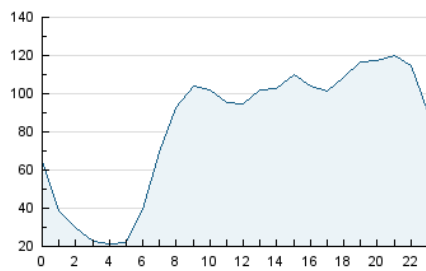


Páginas (x 100)

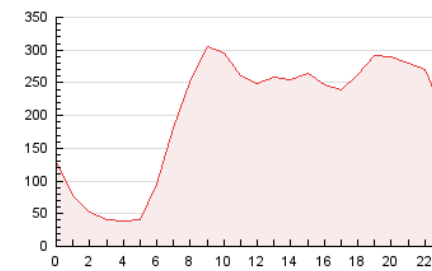


4.2 Por franja horaria (promedio)

Visitas (x 1000)

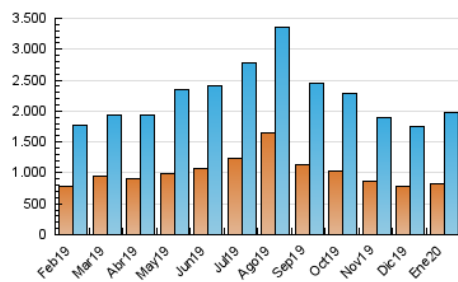


Páginas (x 1000)

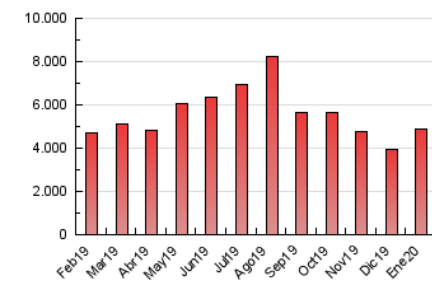


4.3 Por meses

N. únicos / Visitas (x 1000)



Páginas (x 1000)





## INFORMACION Y CONTROL DE PUBLICACIONES, S.A.

Velázquez, 46, 1º Drcha - Tel. 91 435 00 32 Fax 91 435 96 05 - 28001 - MADRID  
Entença, 218 Entr. 7 - Tel 93 439 24 18 Fax 93 419 25 34 - 08029 - BARCELONA

### Anexo - Tráfico Nacional

**Título:** DIARIODEIBIZA.ES  
**URL Primaria:** http://www.diariodeibiza.es  
**Editor:** Diario de Ibiza, S.A.  
**Domicilio:** Avda. de la Paz (esquina C/ Aubarca)  
**Ciudad:** 07800 IBIZA  
**Teléfono:** 971 19 00 00  
**Fax:** 971 19 03 22  
**E-mail:**  
**Clasificación:** Noticias e Información  
**Sub-Clasificación:** Noticias globales y actualidad

## DIARIO de IBIZA

#### 1. Cifras totales y promedios (Nacional)

MES - AÑO	NAVEGADORES UNICOS	VISITAS	PAGINAS
Enero - 2020	601.839	1.670.803	4.342.085
<b>PROMEDIO DIARIO</b>	<b>41.179</b>	<b>53.897</b>	<b>140.067</b>
<b>PROMEDIO LUNES-VIERNES</b>	<b>42.135</b>	<b>55.126</b>	<b>144.873</b>
<b>PROMEDIO SABADO-DOMINGO</b>	<b>38.429</b>	<b>50.364</b>	<b>126.251</b>
<b>PAGINAS / VISITAS</b>	<b>2,60</b>		
<b>DURACION MEDIA VISITAS</b>		<b>0:04:22</b>	
<b>DURACION MEDIA PAGINAS</b>		<b>0:02:44</b>	

#### 2. Secciones (Nacional)

	PAGINAS	%
<b>HOME</b>	999.645	23.02 %
<b>RESTO</b>	3.342.440	76.98 %

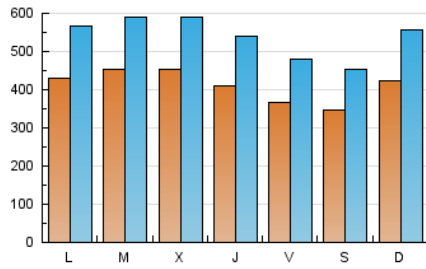
#### 3. Por día del mes (Nacional)

Día	N. únicos	Visitas	Páginas	Día	N. únicos	Visitas	Páginas	Día	N. únicos	Visitas	Páginas
1	30.536	39.249	125.683	11	32.174	41.162	103.031	21	54.631	73.175	158.599
2	28.891	37.379	127.318	12	35.445	45.504	172.426	22	53.409	74.648	256.222
3	30.287	38.749	88.614	13	42.117	54.452	158.789	23	43.756	58.762	256.365
4	26.244	33.895	73.170	14	51.469	66.435	188.225	24	40.297	54.104	140.549
5	30.105	38.719	83.930	15	49.289	65.320	146.070	25	36.013	47.310	111.699
6	31.321	40.132	131.834	16	48.223	66.961	153.749	26	47.785	60.822	152.148
7	34.517	44.251	104.012	17	39.689	52.216	127.882	27	43.045	55.851	133.324
8	49.663	61.036	127.446	18	43.859	58.465	141.602	28	40.409	52.666	122.212
9	43.149	54.313	117.448	19	55.808	77.031	171.999	29	43.690	55.260	142.766
10	36.535	46.112	97.405	20	55.850	76.597	171.533	30	41.050	51.995	130.123
								31	37.282	48.232	125.912

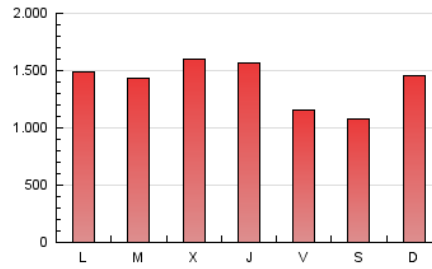
4. Gráficas (Nacional)

4.1 Por día de la semana (promedio)

N. únicos / Visitas (x 100)

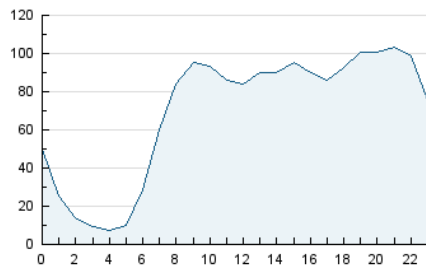


Páginas (x 100)

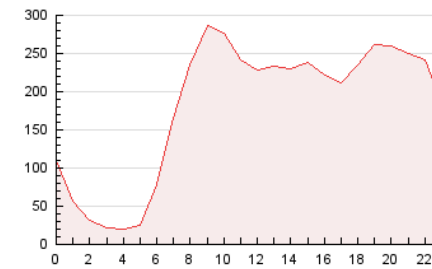


4.2 Por franja horaria (promedio)

Visitas (x 1000)

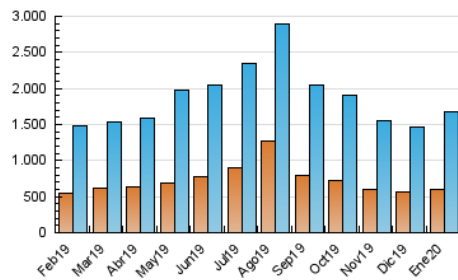


Páginas (x 1000)

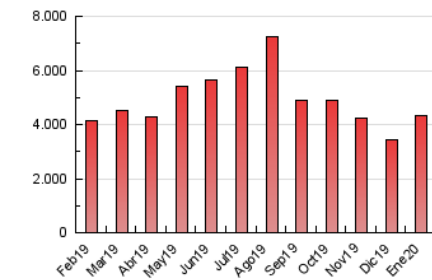


4.3 Por meses

N. únicos / Visitas (x 1000)



Páginas (x 1000)



## 5. Observaciones

Este Medio Electrónico de Comunicación ha sido medido por la herramienta Google Analytics de Google

## 6. Definiciones básicas (Para más información ver Normas Técnicas para el Control de los Medios Electrónicos de Comunicación)

### Página Vista:

Conjunto de ficheros enviado a un usuario como resultado de una petición del mismo recibida por el servidor. Cuando la página está formada por varios marcos (frames), el conjunto de los mismos tendrá, a efectos de cómputo, la consideración de una página unitaria.

### Visita:

Una secuencia ininterrumpida de páginas servidas a un usuario válido. Si dicho usuario no realiza peticiones de páginas en un periodo de tiempo (30 min) la siguiente petición constituirá el inicio de una nueva visita.

### Navegador Único:

Total de combinaciones únicas de una dirección IP y un identificador adicional. Los medios pueden utilizar cookies o el Identificador de Alta de registro.

### Duración Página Vista:

Tiempo acumulado en segundos de todas las páginas vistas (en visitas de dos o más páginas vistas), dividido por el número total de páginas vistas.

### Duración Visita:

Tiempo en segundos de todas las visitas de dos o más páginas vistas, dividido por el número total de visitas de dos o más páginas vistas.

### Tráfico nacional:

Audiencia/difusión correspondiente a España medida en base a los datos de las direcciones IP registradas por el sistema de medición.

## 7. Opinión

De OJDinteractiva, la división de INFORMACIÓN Y CONTROL DE PUBLICACIONES S.A.:

Hemos examinado la información facilitada por el editor del medio electrónico para el periodo que comprende la presente certificación.

Nuestro examen se ha realizado de acuerdo con las normas y procedimientos establecidos en las Normas Técnicas para el Control de los Medios Electrónicos de Comunicación.

En nuestra opinión, la presente acta presenta razonablemente la difusión/audiencia registrada por este medio electrónico.

### ADVERTENCIA:

El trabajo de OJDinteractiva, la división de INFORMACIÓN Y CONTROL DE PUBLICACIONES S.A (INTROL) se limita a la realización de pruebas para la revisión de los datos de recuento suministrados por el editor con la finalidad de expresar una opinión sobre la razonabilidad de dichos datos de acuerdo con las Normas Técnicas para el control de los MEC.

Por tanto, INTROL no acepta responsabilidad alguna por las inexactitudes o errores que puedan existir en los datos de recuento. Tampoco acepta ninguna responsabilidad por la falsedad en los datos de recuento recibidos del editor, ni por otros datos de medición que no están incluidos en el análisis.

Febrero - 2020

OJDinteractiva