



INFORMACION Y CONTROL DE PUBLICACIONES, S.A.

Velázquez, 46, 1ª Drcha - Tel. 91 435 00 32 Fax 91 435 96 05 - 28001 - MADRID
Av. Diagonal 497, 5a planta - Tel 93 439 24 18 Fax 93 419 25 34 - 08029 - BARCELONA

Título: DIARIDEGIRONA.CAT
URL Primaria: http://www.diaridegirona.cat
Editor: Diari de Girona, S.A.
Domicilio: Passeig General Mendoza, 2
Ciudad: 17002 GIRONA
Teléfono: 972 20 20 66
Fax: 972 22 48 25
E-mail:
Clasificación: Noticias e Información
Sub-Clasificación: Noticias globales y actualidad

Diari de Girona

1. Cifras totales y promedios (Nacional e Internacional)

MES - AÑO	NAVEGADORES UNICOS	VISITAS	PAGINAS
Diciembre - 2025	729.156	3.043.939	5.714.527
PROMEDIO DIARIO	75.681	102.785	184.330
PROMEDIO LUNES-VIERNES	73.847	100.453	183.277
PROMEDIO SABADO-DOMINGO	80.952	109.491	187.355
PAGINAS / VISITAS	1,79		
DURACION MEDIA VISITAS	0:02:49		
TIEMPO INTERACCIÓN MEDIO	0:03:59		

2. Secciones (Nacional e Internacional)

	PAGINAS	%
HOME	1.370.853	23.99 %
RESTO	4.343.362	76.01 %

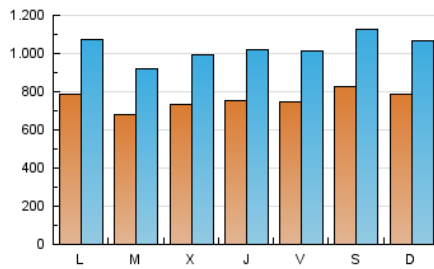
3. Por día del mes (Nacional e Internacional)

Día	N. únicos	Visitas	Páginas	Día	N. únicos	Visitas	Páginas	Día	N. únicos	Visitas	Páginas
1	60.035	78.720	145.671	11	84.075	111.228	204.860	21	87.498	122.529	205.892
2	60.352	82.235	157.451	12	88.304	124.468	215.688	22	94.293	132.506	236.025
3	69.750	94.102	183.516	13	91.941	122.187	209.755	23	67.371	89.800	158.368
4	76.550	107.255	200.907	14	81.045	104.294	187.653	24	47.571	63.550	112.038
5	72.998	97.619	180.643	15	81.742	111.738	202.394	25	66.500	88.133	147.416
6	68.036	90.388	157.768	16	74.836	104.552	196.968	26	65.382	86.482	157.833
7	81.388	109.771	185.278	17	88.389	119.518	210.828	27	70.223	97.622	162.890
8	90.562	125.984	217.070	18	74.176	102.636	192.800	28	65.781	89.531	159.401
9	74.584	99.553	185.257	19	72.110	96.272	188.581	29	66.391	89.253	175.946
10	84.715	112.127	196.755	20	101.700	139.605	230.204	30	62.641	85.210	162.570
								31	75.158	107.476	185.789

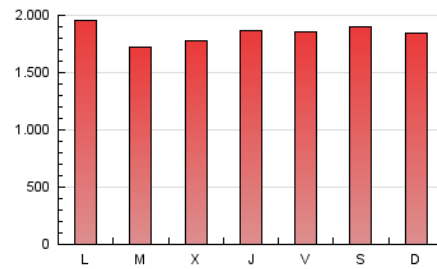
4. Gráficas (Nacional e Internacional)

4.1 Por día de la semana (promedio)

N. únicos / Visitas (x 100)

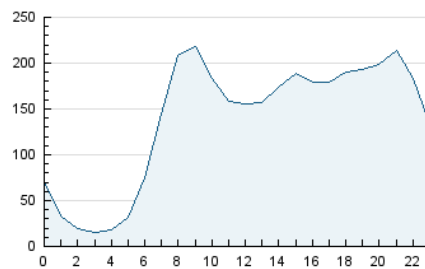


Páginas (x 100)

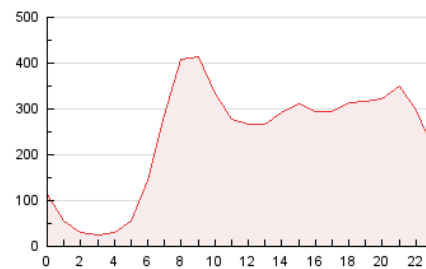


4.2 Por franja horaria (promedio)

Visitas_ (x 1000)

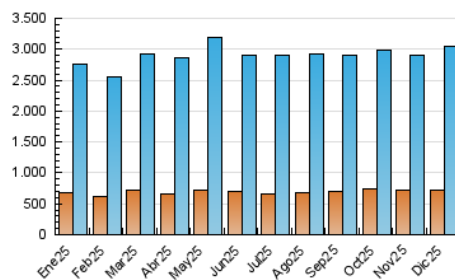


Páginas (x 1000)

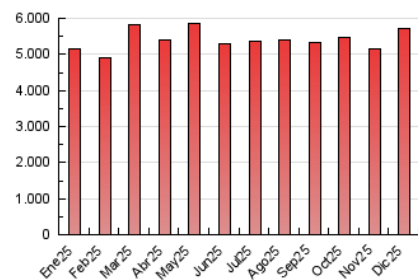


4.3 Por meses

N. únicos / Visitas (x 1000)



Páginas (x 1000)





INFORMACION Y CONTROL DE PUBLICACIONES, S.A.

Velázquez, 46, 1ª Drcha - Tel. 91 435 00 32 Fax 91 435 96 05 - 28001 - MADRID
Av. Diagonal 497, 5a planta - Tel 93 439 24 18 Fax 93 419 25 34 - 08029 - BARCELONA

Anexo - Tráfico Nacional

Título: DIARIDEGIRONA.CAT
URL Primaria: http://www.diaridegirona.cat
Editor: Diari de Girona, S.A.
Domicilio: Passeig General Mendoza, 2
Ciudad: 17002 GIRONA
Teléfono: 972 20 20 66
Fax: 972 22 48 25
E-mail:
Clasificación: Noticias e Información
Sub-Clasificación: Noticias globales y actualidad

Diari de Girona

1. Cifras totales y promedios (Nacional)

MES - AÑO	NAVEGADORES UNICOS	VISITAS	PAGINAS
Diciembre - 2025	698.148	3.006.165	5.603.265
PROMEDIO DIARIO	74.027	100.792	180.741
PROMEDIO LUNES-VIERNES	72.182	98.436	179.645
PROMEDIO SABADO-DOMINGO	79.331	107.567	183.892
PAGINAS / VISITAS	1,79		
DURACION MEDIA VISITAS	0:02:49		
TIEMPO INTERACCIÓN MEDIO	0:04:06		

2. Secciones (Nacional)

	PAGINAS	%
HOME	1.335.844	23.84 %
RESTO	4.267.117	76.16 %

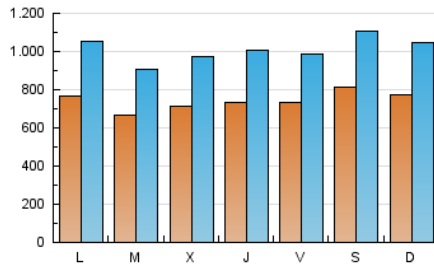
3. Por día del mes (Nacional)

Día	N. únicos	Visitas	Páginas	Día	N. únicos	Visitas	Páginas	Día	N. únicos	Visitas	Páginas
1	58.210	76.910	141.721	11	82.121	108.924	200.889	21	85.847	120.886	202.702
2	58.763	80.401	154.132	12	86.452	121.452	211.991	22	92.702	130.347	232.582
3	68.022	92.619	179.856	13	90.365	119.775	206.273	23	65.969	88.224	155.335
4	74.718	105.353	197.011	14	79.570	102.558	184.679	24	46.444	61.990	109.598
5	71.435	95.321	177.164	15	80.154	109.434	198.834	25	65.005	86.817	144.409
6	66.337	89.134	154.410	16	73.167	102.531	193.359	26	63.837	84.355	154.240
7	79.548	107.556	181.201	17	86.689	117.947	207.416	27	68.630	95.265	159.164
8	88.529	124.180	212.545	18	72.675	100.629	189.339	28	64.016	87.684	155.497
9	72.847	97.452	181.304	19	70.596	94.340	185.431	29	64.817	87.064	171.878
10	82.843	109.513	192.820	20	100.334	137.679	227.211	30	60.931	83.105	158.268
								31	73.263	105.118	181.702

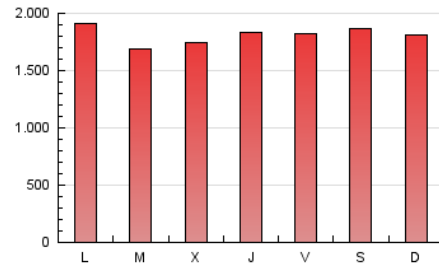
4. Gráficas (Nacional)

4.1 Por día de la semana (promedio)

N. únicos / Visitas (x 100)

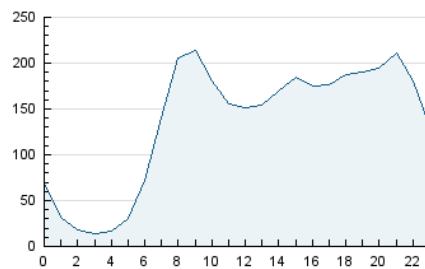


Páginas (x 100)

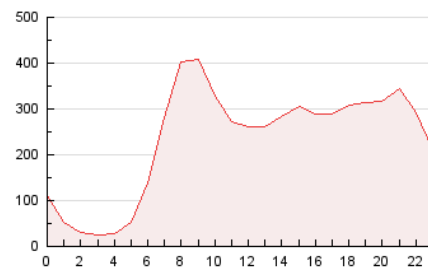


4.2 Por franja horaria (promedio)

Visitas_ (x 1000)

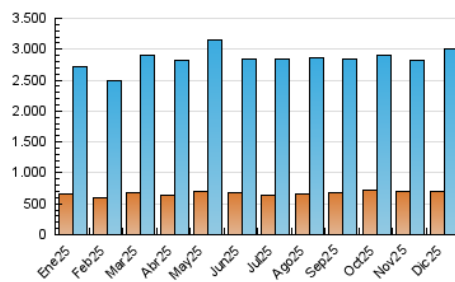


Páginas (x 1000)

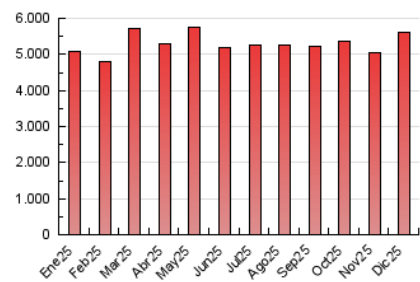


4.3 Por meses

N. únicos / Visitas (x 1000)



Páginas (x 1000)



5. Observaciones

Este Medio Electrónico de Comunicación ha sido medido por la herramienta Google Analytics de Google (GA4).

6. Definiciones básicas (Para más información ver Normas Técnicas para el Control de los Medios Electrónicos de Comunicación)

Página Vista:

Conjunto de ficheros enviado a un usuario como resultado de una petición del mismo recibida por el servidor. Cuando la página está formada por varios marcos (frames), el conjunto de los mismos tendrá, a efectos de cómputo, la consideración de una página unitaria.

Visita:

Una secuencia ininterrumpida de páginas servidas a un usuario válido. Si dicho usuario no realiza peticiones de páginas en un periodo de tiempo (30 min) la siguiente petición constituirá el inicio de una nueva visita.

Navegador Único:

Total de combinaciones únicas de una dirección IP y un identificador adicional. Los medios pueden utilizar cookies o el Identificador de Alta de registro.

Duración Página Vista:

Tiempo acumulado en segundos de todas las páginas vistas (en visitas de dos o más páginas vistas), dividido por el número total de páginas vistas.

Duración Visita:

Tiempo en segundos de todas las visitas de dos o más páginas vistas, dividido por el número total de visitas de dos o más páginas vistas.

Tráfico nacional:

Audiencia/difusión correspondiente a España medida en base a los datos de las direcciones IP registradas por el sistema de medición.

7. Opinión

De OJDinteractiva, la división de INFORMACIÓN Y CONTROL DE PUBLICACIONES S.A.:

Hemos examinado la información facilitada por el editor del medio electrónico para el periodo que comprende la presente certificación.

Nuestro examen se ha realizado de acuerdo con las normas y procedimientos establecidos en las Normas Técnicas para el Control de los Medios Electrónicos de Comunicación.

En nuestra opinión, la presente acta presenta razonablemente la difusión/audiencia registrada por este medio electrónico.

ADVERTENCIA:

El trabajo de OJDinteractiva, la división de INFORMACIÓN Y CONTROL DE PUBLICACIONES S.A (INTROL) se limita a la realización de pruebas para la revisión de los datos de recuento suministrados por el editor con la finalidad de expresar una opinión sobre la razonabilidad de dichos datos de acuerdo con las Normas Técnicas para el control de los MEC.

Por tanto, INTROL no acepta responsabilidad alguna por las inexactitudes o errores que puedan existir en los datos de recuento. Tampoco acepta ninguna responsabilidad por la falsedad en los datos de recuento recibidos del editor, ni por otros datos de medición que no están incluidos en el análisis.

- 2025

OJDinteractiva