



INFORMACION Y CONTROL DE PUBLICACIONES, S.A.

Velázquez, 46, 1º Drcha - Tel. 91 435 00 32 Fax 91 435 96 05 - 28001 - MADRID
Av. Diagonal 497, 5a planta - Tel 93 439 24 18 Fax 93 419 25 34 - 08029 - BARCELONA

Título: DIARIDEGIRONA.CAT
URL Primaria: http://www.diaridegirona.cat
Editor: Diari de Girona, S.A.
Domicilio: Passeig General Mendoza, 2
Ciudad: 17002 GIRONA
Teléfono: 972 20 20 66
Fax: 972 22 48 25
E-mail:
Clasificación: Noticias e Información
Sub-Clasificación: Noticias globales y actualidad

Diari de Girona

1. Cifras totales y promedios (Nacional e Internacional)

MES - AÑO	NAVEGADORES UNICOS	VISITAS	PAGINAS
Diciembre - 2022	1.221.489	3.581.926	6.096.596
PROMEDIO DIARIO	92.587	115.546	196.664
PROMEDIO LUNES-VIERNES	95.816	120.121	204.628
PROMEDIO SABADO-DOMINGO	84.694	104.362	177.198
PAGINAS / VISITAS	1,70		
DURACION MEDIA VISITAS	0:01:39		
DURACION MEDIA PAGINAS	0:02:21		

2. Secciones (Nacional e Internacional)

	PAGINAS	%
HOME	1.293.269	21.21 %
RESTO	4.803.327	78.79 %

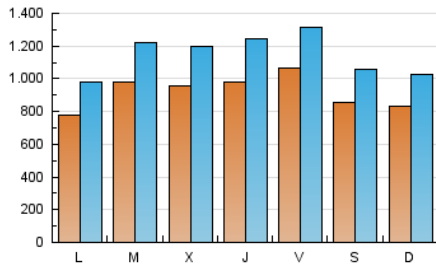
3. Por día del mes (Nacional e Internacional)

Día	N. únicos	Visitas	Páginas	Día	N. únicos	Visitas	Páginas	Día	N. únicos	Visitas	Páginas
1	103.854	128.482	232.396	11	67.213	86.120	155.491	21	85.222	106.934	177.888
2	114.034	140.269	231.633	12	68.484	90.302	165.291	22	94.051	128.175	218.549
3	100.100	124.046	207.066	13	113.917	139.809	247.486	23	77.090	99.006	183.494
4	86.780	108.586	195.403	14	127.959	157.480	242.582	24	59.628	73.235	119.862
5	83.919	105.615	188.593	15	134.561	166.532	258.220	25	65.526	81.583	136.808
6	81.086	107.153	185.423	16	174.605	206.960	306.195	26	71.001	87.837	148.781
7	67.988	89.917	162.713	17	125.643	149.915	239.447	27	128.516	153.544	247.460
8	81.397	104.856	193.777	18	114.254	134.661	222.156	28	102.503	125.955	207.618
9	87.571	111.100	195.047	19	87.331	109.497	203.334	29	76.281	94.719	161.682
10	73.542	93.672	167.081	20	68.452	89.409	163.720	30	78.140	99.120	179.933
								31	69.557	87.437	151.467

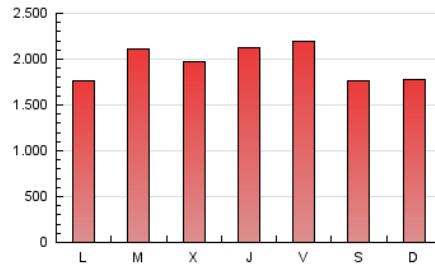
4. Gráficas (Nacional e Internacional)

4.1 Por día de la semana (promedio)

N. únicos / Visitas (x 100)

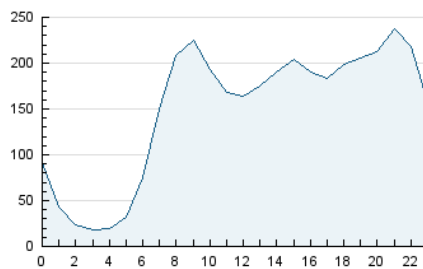


Páginas (x 100)

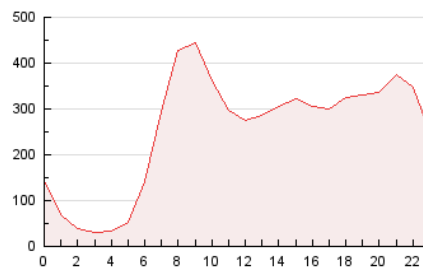


4.2 Por franja horaria (promedio)

Visitas_ (x 1000)

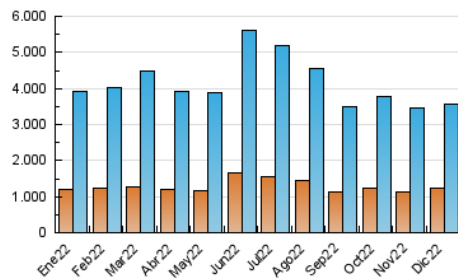


Páginas (x 1000)

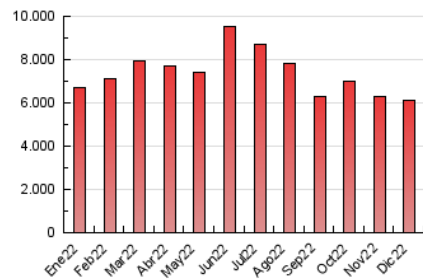


4.3 Por meses

N. únicos / Visitas (x 1000)



Páginas (x 1000)





INFORMACION Y CONTROL DE PUBLICACIONES, S.A.

Velázquez, 46, 1º Drcha - Tel. 91 435 00 32 Fax 91 435 96 05 - 28001 - MADRID
Av. Diagonal 497, 5a planta - Tel 93 439 24 18 Fax 93 419 25 34 - 08029 - BARCELONA

Anexo - Tráfico Nacional

Título: DIARIDEGIRONA.CAT
URL Primaria: http://www.diaridegirona.cat
Editor: Diari de Girona, S.A.
Domicilio: Passeig General Mendoza, 2
Ciudad: 17002 GIRONA
Teléfono: 972 20 20 66
Fax: 972 22 48 25
E-mail:
Clasificación: Noticias e Información
Sub-Clasificación: Noticias globales y actualidad

Diari de Girona

1. Cifras totales y promedios (Nacional)

MES - AÑO	NAVEGADORES UNICOS	VISITAS	PAGINAS
Diciembre - 2022	1.160.301	3.482.391	5.938.647
PROMEDIO DIARIO	89.906	112.335	191.569
PROMEDIO LUNES-VIERNES	92.976	116.759	199.321
PROMEDIO SABADO-DOMINGO	82.399	101.521	172.620
PAGINAS / VISITAS	1,71		
DURACION MEDIA VISITAS	0:01:40		
DURACION MEDIA PAGINAS	0:02:21		

2. Secciones (Nacional)

	PAGINAS	%
HOME	1.260.266	21.22 %
RESTO	4.678.381	78.78 %

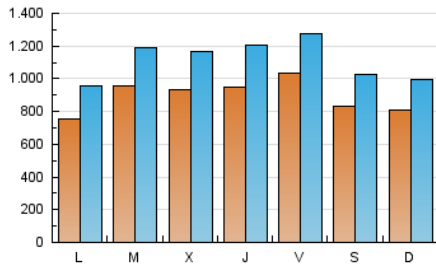
3. Por día del mes (Nacional)

Día	N. únicos	Visitas	Páginas	Día	N. únicos	Visitas	Páginas	Día	N. únicos	Visitas	Páginas
1	101.340	125.416	227.411	11	65.560	83.837	151.027	21	82.832	104.283	173.800
2	111.077	137.021	226.659	12	66.730	88.000	161.499	22	91.174	124.945	213.611
3	97.302	120.718	201.989	13	111.401	136.739	242.408	23	74.724	96.358	179.081
4	84.314	105.452	190.094	14	124.330	153.549	236.808	24	57.826	71.097	116.415
5	81.329	102.659	183.636	15	129.130	160.164	249.925	25	63.360	78.864	132.560
6	78.945	104.245	180.663	16	169.621	201.333	297.999	26	68.400	84.758	144.224
7	65.828	86.935	157.875	17	122.510	146.420	234.273	27	124.884	149.286	240.265
8	78.829	101.818	188.815	18	111.679	131.365	217.376	28	99.065	122.204	201.391
9	84.874	107.898	189.732	19	84.949	106.536	198.435	29	73.872	91.635	156.544
10	71.521	91.063	162.866	20	66.202	86.762	159.306	30	75.943	96.160	174.982
								31	67.520	84.871	146.978

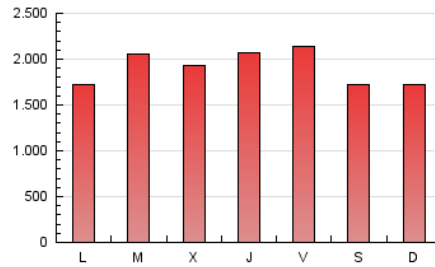
4. Gráficas (Nacional)

4.1 Por día de la semana (promedio)

N. únicos / Visitas (x 100)

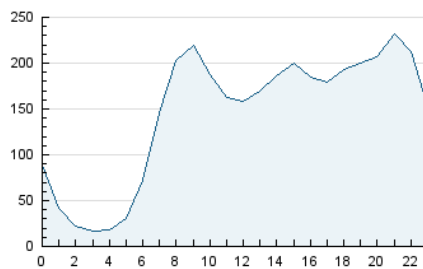


Páginas (x 100)

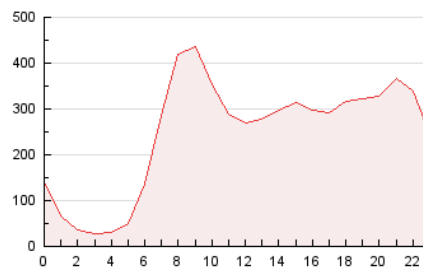


4.2 Por franja horaria (promedio)

Visitas_ (x 1000)

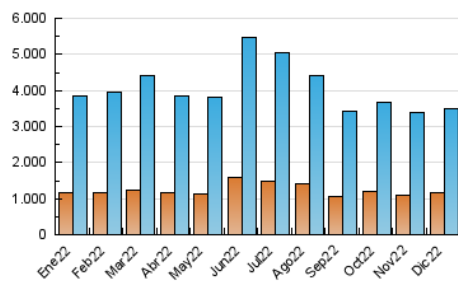


Páginas (x 1000)

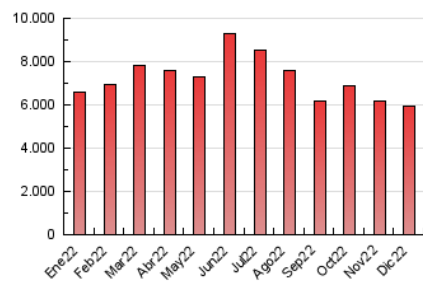


4.3 Por meses

N. únicos / Visitas (x 1000)



Páginas (x 1000)



5. Observaciones

Este Medio Electrónico de Comunicación ha sido medido por la herramienta Google Analytics de Google (Universal Analytics)

6. Definiciones básicas (Para más información ver Normas Técnicas para el Control de los Medios Electrónicos de Comunicación)

Página Vista:

Conjunto de ficheros enviado a un usuario como resultado de una petición del mismo recibida por el servidor. Cuando la página está formada por varios marcos (frames), el conjunto de los mismos tendrá, a efectos de cómputo, la consideración de una página unitaria.

Visita:

Una secuencia ininterrumpida de páginas servidas a un usuario válido. Si dicho usuario no realiza peticiones de páginas en un periodo de tiempo (30 min) la siguiente petición constituirá el inicio de una nueva visita.

Navegador Único:

Total de combinaciones únicas de una dirección IP y un identificador adicional. Los medios pueden utilizar cookies o el Identificador de Alta de registro.

Duración Página Vista:

Tiempo acumulado en segundos de todas las páginas vistas (en visitas de dos o más páginas vistas), dividido por el número total de páginas vistas.

Duración Visita:

Tiempo en segundos de todas las visitas de dos o más páginas vistas, dividido por el número total de visitas de dos o más páginas vistas.

Tráfico nacional:

Audiencia/difusión correspondiente a España medida en base a los datos de las direcciones IP registradas por el sistema de medición.

7. Opinión

De OJDinteractiva, la división de INFORMACIÓN Y CONTROL DE PUBLICACIONES S.A.:

Hemos examinado la información facilitada por el editor del medio electrónico para el periodo que comprende la presente certificación.

Nuestro examen se ha realizado de acuerdo con las normas y procedimientos establecidos en las Normas Técnicas para el Control de los Medios Electrónicos de Comunicación.

En nuestra opinión, la presente acta presenta razonablemente la difusión/audiencia registrada por este medio electrónico.

ADVERTENCIA:

El trabajo de OJDinteractiva, la división de INFORMACIÓN Y CONTROL DE PUBLICACIONES S.A (INTROL) se limita a la realización de pruebas para la revisión de los datos de recuento suministrados por el editor con la finalidad de expresar una opinión sobre la razonabilidad de dichos datos de acuerdo con las Normas Técnicas para el control de los MEC. Por tanto, INTROL no acepta responsabilidad alguna por las inexactitudes o errores que puedan existir en los datos de recuento. Tampoco acepta ninguna responsabilidad por la falsedad en los datos de recuento recibidos del editor, ni por otros datos de medición que no están incluidos en el análisis.

- 2022

OJDinteractiva