



## INFORMACION Y CONTROL DE PUBLICACIONES, S.A.

Velázquez, 46, 1º Drcha - Tel. 91 435 00 32 Fax 91 435 96 05 - 28001 - MADRID  
 Entença, 218 Entr. 7 - Tel 93 439 24 18 Fax 93 419 25 34 - 08029 - BARCELONA

**Título:** DIARIDEGIRONA.CAT  
**URL Primaria:** http://www.diaridegirona.cat  
**Editor:** Diari de Girona, S.A.  
**Domicilio:** Passeig General Mendoza, 2  
**Ciudad:** 17002 GIRONA  
**Teléfono:** 972 20 20 66  
**Fax:** 972 22 48 25  
**E-mail:**  
**Clasificación:** Noticias e Información  
**Sub-Clasificación:** Noticias globales y actualidad

### 1. Cifras totales y promedios (Nacional e Internacional)

MES - AÑO	NAVEGADORES UNICOS	VISITAS	PAGINAS
Diciembre - 2020	930.862	3.063.805	6.114.643
<b>PROMEDIO DIARIO</b>	<b>75.557</b>	<b>98.832</b>	<b>197.247</b>
<b>PROMEDIO LUNES-VIERNES</b>	76.555	100.290	202.557
<b>PROMEDIO SABADO-DOMINGO</b>	72.687	94.641	181.979
<b>PAGINAS / VISITAS</b>	2,00		
<b>DURACION MEDIA VISITAS</b>	0:03:43		
<b>DURACION MEDIA PAGINAS</b>	0:03:44		

### 2. Secciones (Nacional e Internacional)

	PAGINAS	%
<b>HOME</b>	992.712	16.23 %
<b>RESTO</b>	5.121.931	83.77 %

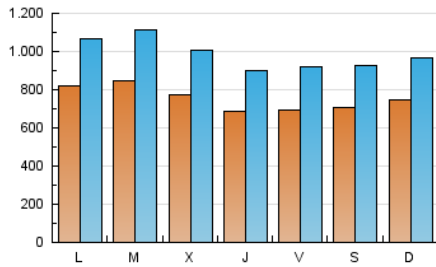
### 3. Por día del mes (Nacional e Internacional)

Día	N. únicos	Visitas	Páginas	Día	N. únicos	Visitas	Páginas	Día	N. únicos	Visitas	Páginas
1	87.438	112.775	233.445	11	83.918	108.653	215.269	21	78.143	100.861	204.167
2	75.848	99.689	215.110	12	87.022	110.627	200.519	22	79.450	109.095	227.275
3	68.992	89.917	189.676	13	78.351	99.947	183.425	23	68.355	90.322	178.532
4	58.986	78.251	164.103	14	105.651	137.321	251.832	24	62.728	81.552	160.797
5	73.844	96.246	185.712	15	93.489	119.722	232.277	25	64.811	85.972	166.957
6	76.717	98.702	200.175	16	88.636	114.691	230.261	26	61.871	80.949	151.537
7	75.652	97.585	205.160	17	86.455	115.742	224.932	27	71.577	94.829	178.077
8	94.038	123.775	255.853	18	70.230	95.171	200.127	28	68.905	91.760	189.441
9	89.169	114.046	219.701	19	61.057	81.649	163.832	29	69.678	91.703	193.483
10	69.542	89.266	179.696	20	71.060	94.178	192.556	30	64.238	84.300	172.064
								31	56.415	74.509	148.652

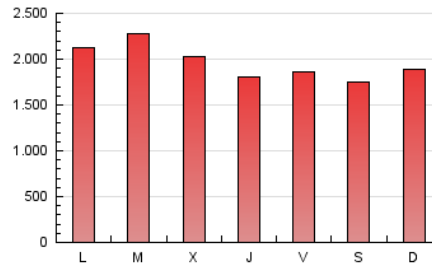
4. Gráficas (Nacional e Internacional)

4.1 Por día de la semana (promedio)

N. únicos / Visitas (x 100)

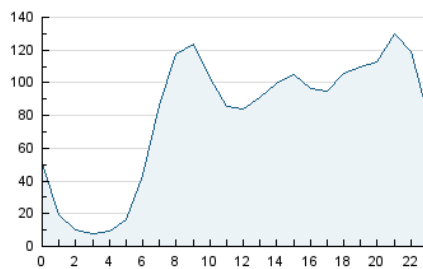


Páginas (x 100)

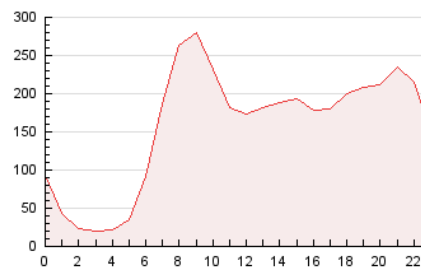


4.2 Por franja horaria (promedio)

Visitas (x 1000)

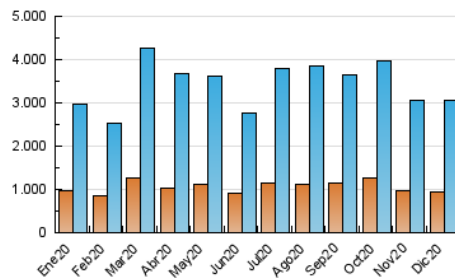


Páginas (x 1000)

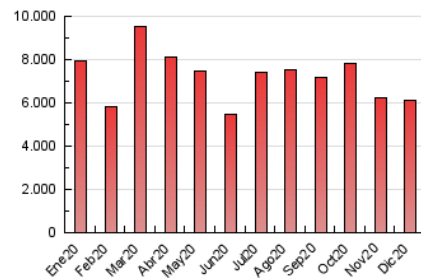


4.3 Por meses

N. únicos / Visitas (x 1000)



Páginas (x 1000)





## INFORMACION Y CONTROL DE PUBLICACIONES, S.A.

Velázquez, 46, 1º Drcha - Tel. 91 435 00 32 Fax 91 435 96 05 - 28001 - MADRID  
 Entença, 218 Entr. 7 - Tel 93 439 24 18 Fax 93 419 25 34 - 08029 - BARCELONA

### Anexo - Tráfico Nacional

**Título:** DIARIDEGIRONA.CAT  
**URL Primaria:** http://www.diaridegirona.cat  
**Editor:** Diari de Girona, S.A.  
**Domicilio:** Passeig General Mendoza, 2  
**Ciudad:** 17002 GIRONA  
**Teléfono:** 972 20 20 66  
**Fax:** 972 22 48 25  
**E-mail:**  
**Clasificación:** Noticias e Información  
**Sub-Clasificación:** Noticias globales y actualidad

#### 1. Cifras totales y promedios (Nacional)

MES - AÑO	NAVEGADORES UNICOS	VISITAS	PAGINAS
Diciembre - 2020	888.251	2.984.863	5.955.886
<b>PROMEDIO DIARIO</b>	<b>73.419</b>	<b>96.286</b>	<b>192.125</b>
<b>PROMEDIO LUNES-VIERNES</b>	<b>74.402</b>	<b>97.708</b>	<b>197.293</b>
<b>PROMEDIO SABADO-DOMINGO</b>	<b>70.593</b>	<b>92.196</b>	<b>177.267</b>
<b>PAGINAS / VISITAS</b>	<b>2,00</b>		
<b>DURACION MEDIA VISITAS</b>	<b>0:03:42</b>		
<b>DURACION MEDIA PAGINAS</b>	<b>0:03:43</b>		

#### 2. Secciones (Nacional)

	PAGINAS	%
<b>HOME</b>	968.717	16.26 %
<b>RESTO</b>	4.987.169	83.74 %

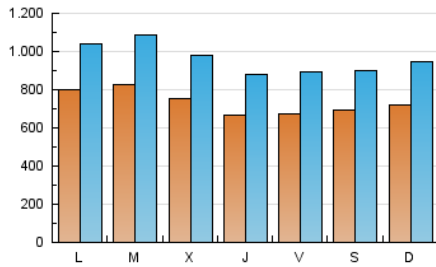
#### 3. Por día del mes (Nacional)

Día	N. únicos	Visitas	Páginas	Día	N. únicos	Visitas	Páginas	Día	N. únicos	Visitas	Páginas
1	84.994	109.989	227.383	11	81.737	106.135	209.823	21	75.807	97.911	198.365
2	73.760	96.918	208.821	12	84.938	108.078	195.629	22	76.650	105.846	220.874
3	67.082	87.380	184.184	13	76.038	97.433	178.755	23	66.289	87.814	173.410
4	57.106	75.993	159.332	14	103.449	134.513	246.738	24	60.959	79.445	156.750
5	72.041	93.775	180.682	15	91.165	116.847	226.634	25	62.582	83.576	162.739
6	74.440	96.164	195.322	16	86.361	111.857	224.405	26	59.956	78.691	147.490
7	73.507	94.925	199.462	17	84.390	112.977	219.364	27	69.567	92.476	173.871
8	91.922	121.139	250.041	18	67.954	92.656	194.889	28	66.826	89.369	184.652
9	86.789	111.390	214.361	19	59.093	79.386	159.095	29	67.355	89.176	188.293
10	67.451	86.844	174.649	20	68.669	91.568	187.294	30	62.157	82.016	167.675
								31	54.948	72.576	144.904

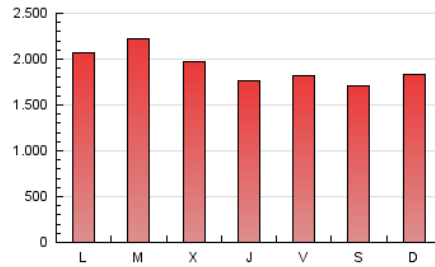
4. Gráficas (Nacional)

4.1 Por día de la semana (promedio)

N. únicos / Visitas (x 100)

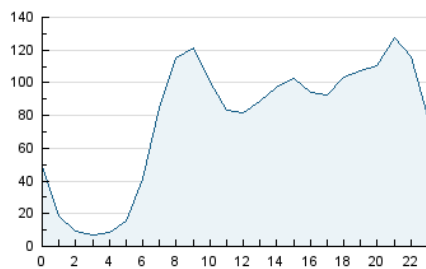


Páginas (x 100)

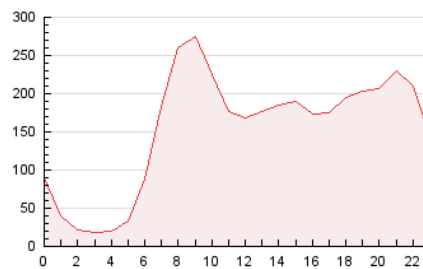


4.2 Por franja horaria (promedio)

Visitas (x 1000)

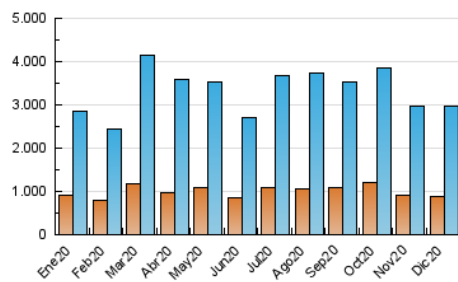


Páginas (x 1000)

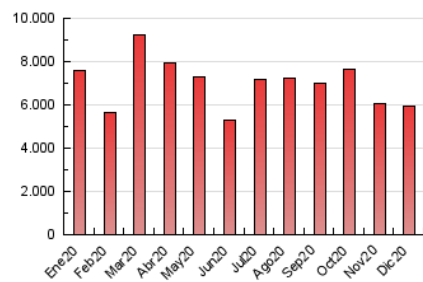


4.3 Por meses

N. únicos / Visitas (x 1000)



Páginas (x 1000)



## 5. Observaciones

Este Medio Electrónico de Comunicación ha sido medido por la herramienta Google Analytics de Google

## 6. Definiciones básicas (Para más información ver Normas Técnicas para el Control de los Medios Electrónicos de Comunicación)

### Página Vista:

Conjunto de ficheros enviado a un usuario como resultado de una petición del mismo recibida por el servidor. Cuando la página está formada por varios marcos (frames), el conjunto de los mismos tendrá, a efectos de cómputo, la consideración de una página unitaria.

### Visita:

Una secuencia ininterrumpida de páginas servidas a un usuario válido. Si dicho usuario no realiza peticiones de páginas en un periodo de tiempo (30 min) la siguiente petición constituirá el inicio de una nueva visita.

### Navegador Único:

Total de combinaciones únicas de una dirección IP y un identificador adicional. Los medios pueden utilizar cookies o el Identificador de Alta de registro.

### Duración Página Vista:

Tiempo acumulado en segundos de todas las páginas vistas (en visitas de dos o más páginas vistas), dividido por el número total de páginas vistas.

### Duración Visita:

Tiempo en segundos de todas las visitas de dos o más páginas vistas, dividido por el número total de visitas de dos o más páginas vistas.

### Tráfico nacional:

Audiencia/difusión correspondiente a España medida en base a los datos de las direcciones IP registradas por el sistema de medición.

## 7. Opinión

De OJDinteractiva, la división de INFORMACIÓN Y CONTROL DE PUBLICACIONES S.A.:

Hemos examinado la información facilitada por el editor del medio electrónico para el periodo que comprende la presente certificación.

Nuestro examen se ha realizado de acuerdo con las normas y procedimientos establecidos en las Normas Técnicas para el Control de los Medios Electrónicos de Comunicación.

En nuestra opinión, la presente acta presenta razonablemente la difusión/audiencia registrada por este medio electrónico.

### ADVERTENCIA:

El trabajo de OJDinteractiva, la división de INFORMACIÓN Y CONTROL DE PUBLICACIONES S.A (INTROL) se limita a la realización de pruebas para la revisión de los datos de recuento suministrados por el editor con la finalidad de expresar una opinión sobre la razonabilidad de dichos datos de acuerdo con las Normas Técnicas para el control de los MEC.

Por tanto, INTROL no acepta responsabilidad alguna por las inexactitudes o errores que puedan existir en los datos de recuento. Tampoco acepta ninguna responsabilidad por la falsedad en los datos de recuento recibidos del editor, ni por otros datos de medición que no están incluidos en el análisis.

- 2020

OJDinteractiva