



INFORMACION Y CONTROL DE PUBLICACIONES, S.A.

Velázquez, 46, 1º Drcha - Tel. 91 435 00 32 Fax 91 435 96 05 - 28001 - MADRID
Av. Diagonal 497, 5a planta - Tel 93 439 24 18 Fax 93 419 25 34 - 08029 - BARCELONA

Título: DIARIDEGIRONA.CAT
URL Primaria: http://www.diaridegirona.cat
Editor: Diari de Girona, S.A.
Domicilio: Passeig General Mendoza, 2
Ciudad: 17002 GIRONA
Teléfono: 972 20 20 66
Fax: 972 22 48 25
E-mail:
Clasificación: Noticias e Información
Sub-Clasificación: Noticias globales y actualidad

Diari de Girona

1. Cifras totales y promedios (Nacional e Internacional)

MES - AÑO	NAVEGADORES UNICOS	VISITAS	PAGINAS
Agosto - 2023	988.435	3.892.117	6.397.645
PROMEDIO DIARIO	89.785	125.552	206.376
PROMEDIO LUNES-VIERNES	91.739	128.255	211.962
PROMEDIO SABADO-DOMINGO	84.169	117.783	190.316
PAGINAS / VISITAS	1,64		
DURACION MEDIA VISITAS	0:03:26		
TIEMPO INTERACCIÓN MEDIO	0:04:15		

2. Secciones (Nacional e Internacional)

	PAGINAS	%
HOME	1.605.716	25.10 %
RESTO	4.791.929	74.90 %

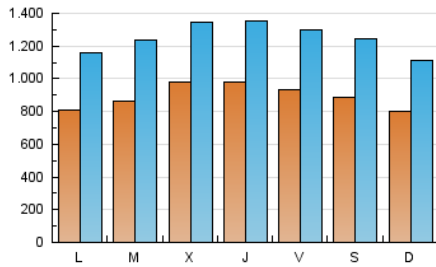
3. Por día del mes (Nacional e Internacional)

Día	N. únicos	Visitas	Páginas	Día	N. únicos	Visitas	Páginas	Día	N. únicos	Visitas	Páginas
1	86.972	125.726	204.253	11	89.691	123.620	202.539	21	67.192	99.512	170.113
2	150.281	193.665	299.250	12	84.499	118.410	189.687	22	74.708	107.576	192.306
3	101.486	137.185	224.390	13	71.627	99.330	155.856	23	83.432	121.771	202.134
4	95.417	136.409	229.596	14	85.516	123.625	197.032	24	102.071	141.429	234.439
5	104.793	144.277	239.965	15	101.018	144.914	239.673	25	92.875	129.669	211.385
6	93.434	126.401	200.771	16	92.898	125.139	214.250	26	89.464	131.101	210.060
7	99.478	138.049	224.996	17	80.863	112.631	194.863	27	84.050	120.732	201.825
8	97.290	135.017	225.630	18	94.979	128.651	213.896	28	72.888	102.078	169.406
9	94.875	135.825	216.702	19	74.929	104.548	163.387	29	72.886	104.466	178.956
10	98.439	139.103	239.989	20	70.557	97.462	160.973	30	67.559	97.008	169.776
								31	107.180	146.788	219.547

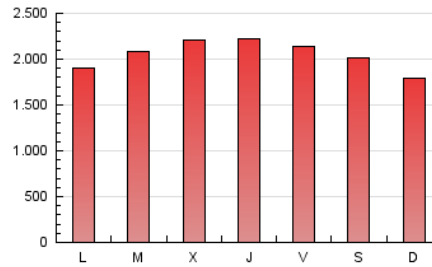
4. Gráficas (Nacional e Internacional)

4.1 Por día de la semana (promedio)

N. únicos / Visitas (x 100)



Páginas (x 100)



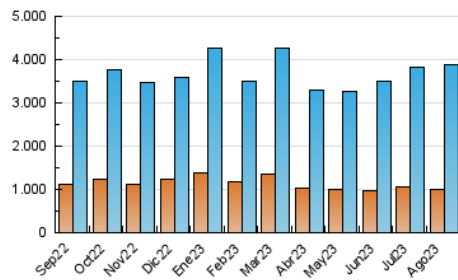
4.2 Por franja horaria (promedio)

Visitas_ (x 1000)

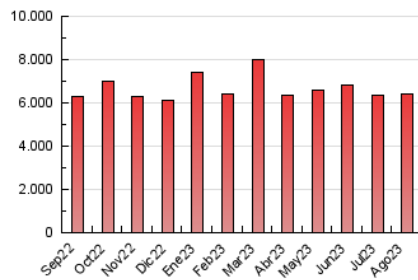
Páginas (x 1000)

4.3 Por meses

N. únicos / Visitas (x 1000)



Páginas (x 1000)





INFORMACION Y CONTROL DE PUBLICACIONES, S.A.

Velázquez, 46, 1ª Drcha - Tel. 91 435 00 32 Fax 91 435 96 05 - 28001 - MADRID
Av. Diagonal 497, 5a planta - Tel 93 439 24 18 Fax 93 419 25 34 - 08029 - BARCELONA

Anexo - Tráfico Nacional

Título: DIARIDEGIRONA.CAT
URL Primaria: http://www.diaridegirona.cat
Editor: Diari de Girona, S.A.
Domicilio: Passeig General Mendoza, 2
Ciudad: 17002 GIRONA
Teléfono: 972 20 20 66
Fax: 972 22 48 25
E-mail:
Clasificación: Noticias e Información
Sub-Clasificación: Noticias globales y actualidad

Diari de Girona

1. Cifras totales y promedios (Nacional)

MES - AÑO	NAVEGADORES UNICOS	VISITAS	PAGINAS
Agosto - 2023	939.635	3.771.288	6.197.428
PROMEDIO DIARIO	86.754	121.654	199.917
PROMEDIO LUNES-VIERNES	88.684	124.354	205.473
PROMEDIO SABADO-DOMINGO	81.206	113.894	183.943
PAGINAS / VISITAS	1,64		
DURACION MEDIA VISITAS	0:03:26		
TIEMPO INTERACCIÓN MEDIO	0:04:22		

2. Secciones (Nacional)

	PAGINAS	%
HOME	1.548.100	24.98 %
RESTO	4.649.328	75.02 %

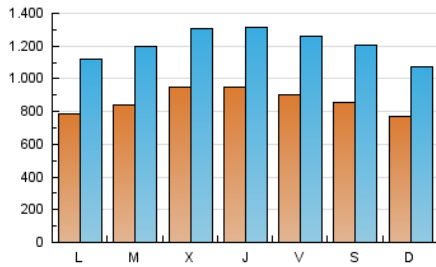
3. Por día del mes (Nacional)

Día	N. únicos	Visitas	Páginas	Día	N. únicos	Visitas	Páginas	Día	N. únicos	Visitas	Páginas
1	84.182	121.317	198.407	11	86.852	120.513	196.221	21	64.749	95.730	164.684
2	145.451	188.005	290.328	12	81.860	115.266	183.694	22	71.988	104.830	186.377
3	98.033	132.918	217.436	13	69.186	96.066	150.580	23	80.651	118.578	195.942
4	92.447	131.941	222.233	14	82.560	120.507	190.671	24	99.157	136.985	227.661
5	100.649	138.900	230.942	15	97.271	140.929	232.705	25	89.787	125.798	204.680
6	90.123	121.861	193.700	16	90.045	121.573	207.452	26	86.683	127.115	203.797
7	95.906	133.199	218.072	17	77.564	108.607	188.037	27	81.502	117.904	196.169
8	94.144	130.746	219.017	18	91.439	124.215	206.312	28	70.261	98.807	163.900
9	91.582	131.873	209.804	19	71.757	99.612	156.921	29	70.741	101.399	173.772
10	95.310	135.155	232.953	20	67.890	94.428	155.743	30	65.595	94.712	165.225
								31	104.016	141.799	213.993

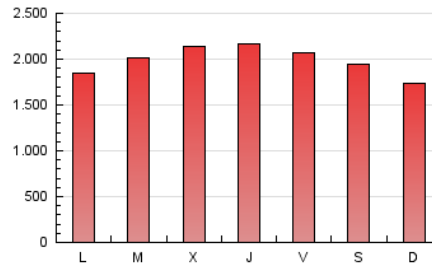
4. Gráficas (Nacional)

4.1 Por día de la semana (promedio)

N. únicos / Visitas (x 100)



Páginas (x 100)



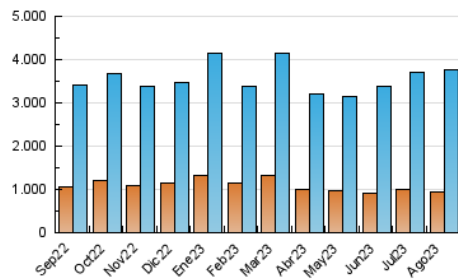
4.2 Por franja horaria (promedio)

Visitas_ (x 1000)

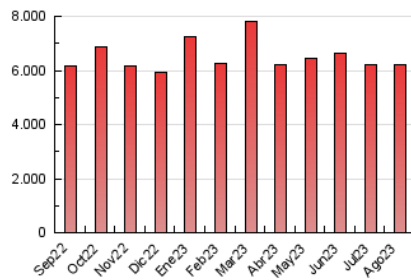
Páginas (x 1000)

4.3 Por meses

N. únicos / Visitas (x 1000)



Páginas (x 1000)



5. Observaciones

Este Medio Electrónico de Comunicación ha sido medido por la herramienta Google Analytics de Google (GA4)

6. Definiciones básicas (Para más información ver Normas Técnicas para el Control de los Medios Electrónicos de Comunicación)

Página Vista:

Conjunto de ficheros enviado a un usuario como resultado de una petición del mismo recibida por el servidor. Cuando la página está formada por varios marcos (frames), el conjunto de los mismos tendrá, a efectos de cómputo, la consideración de una página unitaria.

Visita:

Una secuencia ininterrumpida de páginas servidas a un usuario válido. Si dicho usuario no realiza peticiones de páginas en un periodo de tiempo (30 min) la siguiente petición constituirá el inicio de una nueva visita.

Navegador Único:

Total de combinaciones únicas de una dirección IP y un identificador adicional. Los medios pueden utilizar cookies o el Identificador de Alta de registro.

Duración Página Vista:

Tiempo acumulado en segundos de todas las páginas vistas (en visitas de dos o más páginas vistas), dividido por el número total de páginas vistas.

Duración Visita:

Tiempo en segundos de todas las visitas de dos o más páginas vistas, dividido por el número total de visitas de dos o más páginas vistas.

Tráfico nacional:

Audiencia/difusión correspondiente a España medida en base a los datos de las direcciones IP registradas por el sistema de medición.

7. Opinión

De OJDinteractiva, la división de INFORMACIÓN Y CONTROL DE PUBLICACIONES S.A.:

Hemos examinado la información facilitada por el editor del medio electrónico para el periodo que comprende la presente certificación.

Nuestro examen se ha realizado de acuerdo con las normas y procedimientos establecidos en las Normas Técnicas para el Control de los Medios Electrónicos de Comunicación.

En nuestra opinión, la presente acta presenta razonablemente la difusión/audiencia registrada por este medio electrónico.

ADVERTENCIA:

El trabajo de OJDinteractiva, la división de INFORMACIÓN Y CONTROL DE PUBLICACIONES S.A (INTROL) se limita a la realización de pruebas para la revisión de los datos de recuento suministrados por el editor con la finalidad de expresar una opinión sobre la razonabilidad de dichos datos de acuerdo con las Normas Técnicas para el control de los MEC.

Por tanto, INTROL no acepta responsabilidad alguna por las inexactitudes o errores que puedan existir en los datos de recuento. Tampoco acepta ninguna responsabilidad por la falsedad en los datos de recuento recibidos del editor, ni por otros datos de medición que no están incluidos en el análisis.

Septiembre - 2023

OJDinteractiva