



## INFORMACION Y CONTROL DE PUBLICACIONES, S.A.

Velázquez, 46, 1º Drcha - Tel. 91 435 00 32 Fax 91 435 96 05 - 28001 - MADRID  
 Entença, 218 Entr. 7 - Tel 93 439 24 18 Fax 93 419 25 34 - 08029 - BARCELONA

**Título:** DIARIDEGIRONA.CAT  
**URL Primaria:** http://www.diaridegirona.cat  
**Editor:** Diari de Girona, S.A.  
**Domicilio:** Passeig General Mendoza, 2  
**Ciudad:** 17002 GIRONA  
**Teléfono:** 972 20 20 66  
**Fax:** 972 22 48 25  
**E-mail:**  
**Clasificación:** Noticias e Información  
**Sub-Clasificación:** Noticias globales y actualidad

### 1. Cifras totales y promedios (Nacional e Internacional)

MES - AÑO	NAVEGADORES UNICOS	VISITAS	PAGINAS
Agosto - 2019	829.293	2.726.878	6.261.545
<b>PROMEDIO DIARIO</b>	<b>67.043</b>	<b>87.964</b>	<b>201.985</b>
<b>PROMEDIO LUNES-VIERNES</b>	66.726	87.710	199.805
<b>PROMEDIO SABADO-DOMINGO</b>	67.819	88.584	207.316
<b>PAGINAS / VISITAS</b>	2,30		
<b>DURACION MEDIA VISITAS</b>	0:03:17		
<b>DURACION MEDIA PAGINAS</b>	0:02:32		

### 2. Secciones (Nacional e Internacional)

	PAGINAS	%
<b>HOME</b>	1.334.262	21.31 %
<b>RESTO</b>	4.927.283	78.69 %

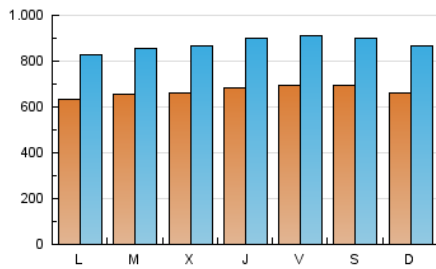
### 3. Por día del mes (Nacional e Internacional)

Día	N. únicos	Visitas	Páginas	Día	N. únicos	Visitas	Páginas	Día	N. únicos	Visitas	Páginas
1	75.244	99.344	207.627	11	70.452	94.229	259.994	21	64.160	84.711	195.442
2	81.650	105.685	218.665	12	59.717	78.254	214.747	22	70.100	92.221	201.707
3	66.911	85.403	177.306	13	57.180	75.395	181.450	23	71.000	96.108	234.335
4	62.248	79.368	174.757	14	56.034	74.135	174.264	24	62.506	81.978	197.078
5	63.290	81.163	185.115	15	59.942	80.237	206.746	25	55.477	75.368	168.063
6	76.195	98.232	210.196	16	56.168	73.750	167.177	26	64.982	86.979	188.822
7	76.904	100.291	211.869	17	80.845	106.407	285.804	27	64.315	84.243	203.977
8	72.076	92.236	198.015	18	76.086	98.525	243.839	28	66.463	87.824	199.539
9	61.111	79.105	170.455	19	64.835	85.640	215.423	29	65.405	86.934	195.994
10	52.314	68.714	150.774	20	63.865	85.055	198.273	30	77.331	102.084	215.862
								31	83.528	107.260	208.230

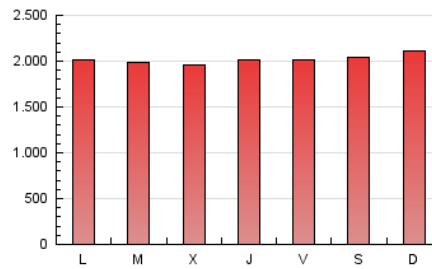
4. Gráficas (Nacional e Internacional)

4.1 Por día de la semana (promedio)

N. únicos / Visitas (x 100)

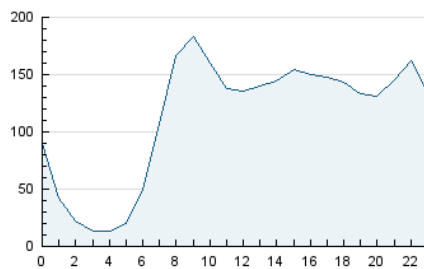


Páginas (x 100)

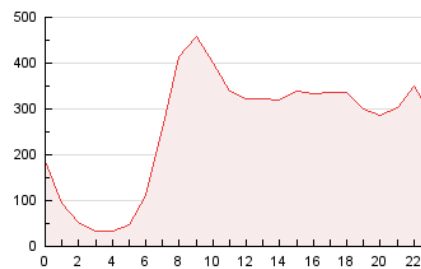


4.2 Por franja horaria (promedio)

Visitas (x 1000)

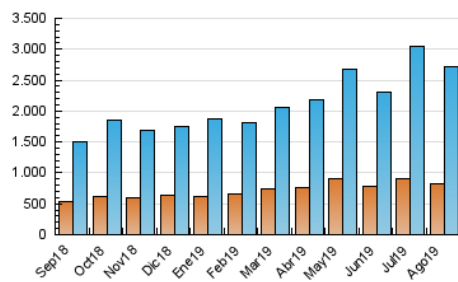


Páginas (x 1000)

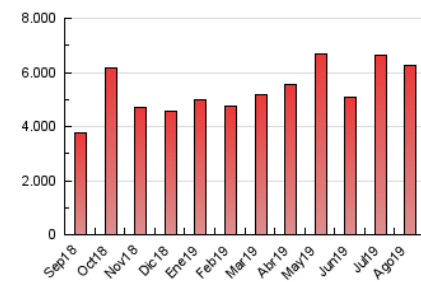


4.3 Por meses

N. únicos / Visitas (x 1000)



Páginas (x 1000)





## INFORMACION Y CONTROL DE PUBLICACIONES, S.A.

Velázquez, 46, 1º Drcha - Tel. 91 435 00 32 Fax 91 435 96 05 - 28001 - MADRID  
 Entença, 218 Entr. 7 - Tel 93 439 24 18 Fax 93 419 25 34 - 08029 - BARCELONA

### Anexo - Tráfico Nacional

**Título:** DIARIDEGIRONA.CAT  
**URL Primaria:** http://www.diaridegirona.cat  
**Editor:** Diari de Girona, S.A.  
**Domicilio:** Passeig General Mendoza, 2  
**Ciudad:** 17002 GIRONA  
**Teléfono:** 972 20 20 66  
**Fax:** 972 22 48 25  
**E-mail:**  
**Clasificación:** Noticias e Información  
**Sub-Clasificación:** Noticias globales y actualidad

#### 1. Cifras totales y promedios (Nacional)

MES - AÑO	NAVEGADORES UNICOS	VISITAS	PAGINAS
Agosto - 2019	775.981	2.615.054	6.006.504
<b>PROMEDIO DIARIO</b>	<b>64.120</b>	<b>84.357</b>	<b>193.758</b>
<b>PROMEDIO LUNES-VIERNES</b>	<b>63.827</b>	<b>84.127</b>	<b>191.781</b>
<b>PROMEDIO SABADO-DOMINGO</b>	<b>64.835</b>	<b>84.919</b>	<b>198.592</b>
<b>PAGINAS / VISITAS</b>	<b>2,30</b>		
<b>DURACION MEDIA VISITAS</b>	<b>0:03:16</b>		
<b>DURACION MEDIA PAGINAS</b>	<b>0:02:31</b>		

#### 2. Secciones (Nacional)

	PAGINAS	%
<b>HOME</b>	1.283.433	21.37 %
<b>RESTO</b>	4.723.071	78.63 %

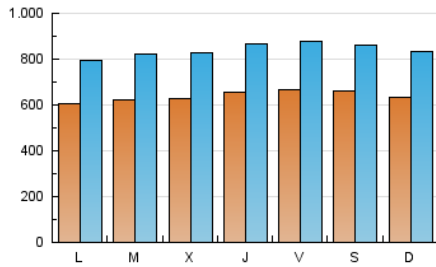
#### 3. Por día del mes (Nacional)

Día	N. únicos	Visitas	Páginas	Día	N. únicos	Visitas	Páginas	Día	N. únicos	Visitas	Páginas
1	72.589	96.116	201.654	11	67.545	90.552	250.388	21	61.204	81.008	187.296
2	78.849	102.283	212.112	12	56.872	74.671	204.224	22	66.887	88.270	193.578
3	64.012	81.951	170.906	13	54.413	71.966	172.978	23	67.786	92.003	224.641
4	59.607	76.138	167.575	14	52.799	70.187	165.323	24	59.684	78.457	189.379
5	60.664	77.957	178.137	15	57.276	76.937	199.142	25	53.251	72.518	161.904
6	72.856	94.149	200.959	16	53.493	70.481	160.705	26	62.549	83.916	182.093
7	73.607	96.203	203.631	17	75.996	100.712	268.794	27	61.789	81.122	196.603
8	68.903	88.361	189.666	18	72.401	94.019	231.656	28	63.853	84.532	192.041
9	58.308	75.651	163.018	19	61.661	81.747	205.131	29	62.746	83.646	188.616
10	50.038	65.841	144.750	20	60.419	80.830	189.104	30	74.669	98.750	208.521
								31	80.979	104.080	201.979

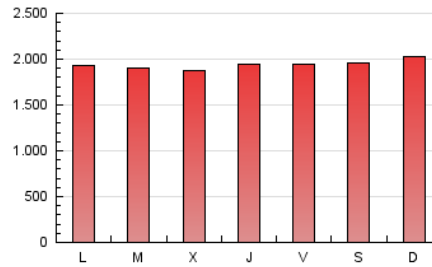
4. Gráficas (Nacional)

4.1 Por día de la semana (promedio)

N. únicos / Visitas (x 100)

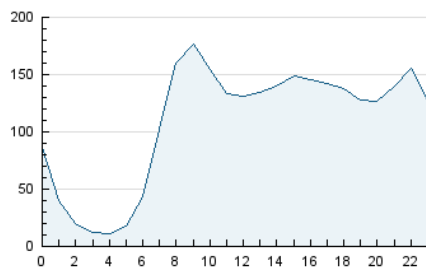


Páginas (x 100)

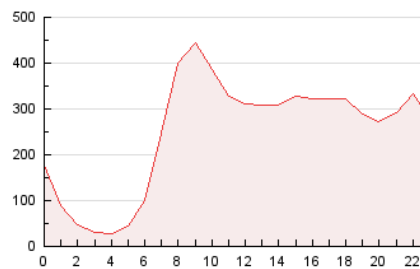


4.2 Por franja horaria (promedio)

Visitas (x 1000)

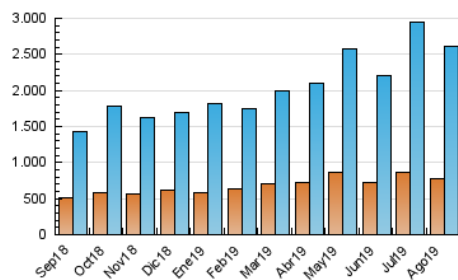


Páginas (x 1000)

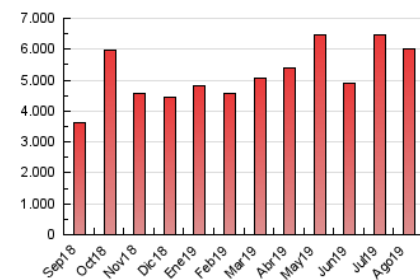


4.3 Por meses

N. únicos / Visitas (x 1000)



Páginas (x 1000)



## 5. Observaciones

Este Medio Electrónico de Comunicación ha sido medido por la herramienta Google Analytics de Google

## 6. Definiciones básicas (Para más información ver Normas Técnicas para el Control de los Medios Electrónicos de Comunicación)

### Página Vista:

Conjunto de ficheros enviado a un usuario como resultado de una petición del mismo recibida por el servidor. Cuando la página está formada por varios marcos (frames), el conjunto de los mismos tendrá, a efectos de cómputo, la consideración de una página unitaria.

### Visita:

Una secuencia ininterrumpida de páginas servidas a un usuario válido. Si dicho usuario no realiza peticiones de páginas en un periodo de tiempo (30 min) la siguiente petición constituirá el inicio de una nueva visita.

### Navegador Único:

Total de combinaciones únicas de una dirección IP y un identificador adicional. Los medios pueden utilizar cookies o el Identificador de Alta de registro.

### Duración Página Vista:

Tiempo acumulado en segundos de todas las páginas vistas (en visitas de dos o más páginas vistas), dividido por el número total de páginas vistas.

### Duración Visita:

Tiempo en segundos de todas las visitas de dos o más páginas vistas, dividido por el número total de visitas de dos o más páginas vistas.

### Tráfico nacional:

Audiencia/difusión correspondiente a España medida en base a los datos de las direcciones IP registradas por el sistema de medición.

## 7. Opinión

De OJDinteractiva, la división de INFORMACIÓN Y CONTROL DE PUBLICACIONES S.A.:

Hemos examinado la información facilitada por el editor del medio electrónico para el periodo que comprende la presente certificación.

Nuestro examen se ha realizado de acuerdo con las normas y procedimientos establecidos en las Normas Técnicas para el Control de los Medios Electrónicos de Comunicación.

En nuestra opinión, la presente acta presenta razonablemente la difusión/audiencia registrada por este medio electrónico.

### ADVERTENCIA:

El trabajo de OJDinteractiva, la división de INFORMACIÓN Y CONTROL DE PUBLICACIONES S.A (INTROL) se limita a la realización de pruebas para la revisión de los datos de recuento suministrados por el editor con la finalidad de expresar una opinión sobre la razonabilidad de dichos datos de acuerdo con las Normas Técnicas para el control de los MEC.

Por tanto, INTROL no acepta responsabilidad alguna por las inexactitudes o errores que puedan existir en los datos de recuento. Tampoco acepta ninguna responsabilidad por la falsedad en los datos de recuento recibidos del editor, ni por otros datos de medición que no están incluidos en el análisis.

Septiembre - 2019

OJDinteractiva