



INFORMACION Y CONTROL DE PUBLICACIONES, S.A.

Velázquez, 46, 1º Drcha - Tel. 91 435 00 32 Fax 91 435 96 05 - 28001 - MADRID
Av. Diagonal 497, 5a planta - Tel 93 439 24 18 Fax 93 419 25 34 - 08029 - BARCELONA

Título: DIARIDEGIRONA.CAT
URL Primaria: http://www.diaridegirona.cat
Editor: Diari de Girona, S.A.
Domicilio: Passeig General Mendoza, 2
Ciudad: 17002 GIRONA
Teléfono: 972 20 20 66
Fax: 972 22 48 25
E-mail:
Clasificación: Noticias e Información
Sub-Clasificación: Noticias globales y actualidad

Diari de Girona

1. Cifras totales y promedios (Nacional e Internacional)

MES - AÑO	NAVEGADORES UNICOS	VISITAS	PAGINAS
Junio - 2022	1.668.177	5.597.227	9.519.783
PROMEDIO DIARIO	147.841	186.574	317.326
PROMEDIO LUNES-VIERNES	154.333	194.815	332.369
PROMEDIO SABADO-DOMINGO	129.985	163.911	275.958
PAGINAS / VISITAS	1,70		
DURACION MEDIA VISITAS	0:01:40		
DURACION MEDIA PAGINAS	0:02:21		

2. Secciones (Nacional e Internacional)

	PAGINAS	%
HOME	1.489.143	15.64 %
RESTO	8.030.640	84.36 %

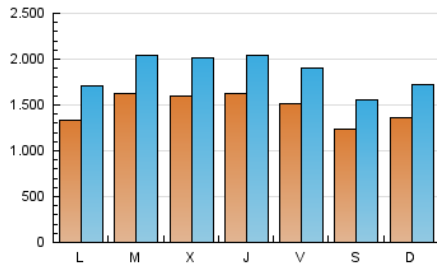
3. Por día del mes (Nacional e Internacional)

Día	N. únicos	Visitas	Páginas	Día	N. únicos	Visitas	Páginas	Día	N. únicos	Visitas	Páginas
1	158.612	196.941	310.689	11	152.406	186.332	302.831	21	127.666	157.369	422.253
2	191.617	230.503	361.622	12	147.212	179.679	287.396	22	98.717	129.133	242.127
3	157.894	191.364	296.755	13	137.724	172.733	281.254	23	91.084	118.476	218.911
4	134.763	171.426	286.699	14	212.802	270.273	422.538	24	100.548	133.325	227.818
5	125.830	156.285	255.111	15	268.333	335.769	474.648	25	87.039	112.385	199.154
6	124.028	156.075	260.627	16	247.120	303.501	438.050	26	89.447	115.785	195.141
7	147.865	187.025	304.665	17	188.531	236.612	368.131	27	125.859	165.472	300.430
8	113.856	143.470	251.409	18	122.568	154.040	250.348	28	161.924	204.676	339.687
9	134.772	178.660	298.638	19	180.618	235.358	430.983	29	156.254	199.324	340.034
10	157.876	198.082	330.840	20	146.136	186.572	487.286	30	146.116	190.582	333.708

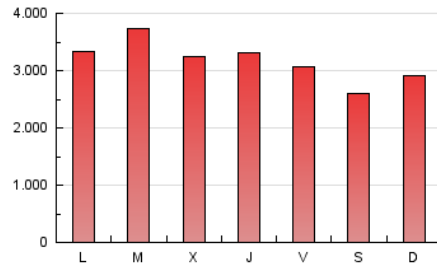
4. Gráficas (Nacional e Internacional)

4.1 Por día de la semana (promedio)

N. únicos / Visitas (x 100)

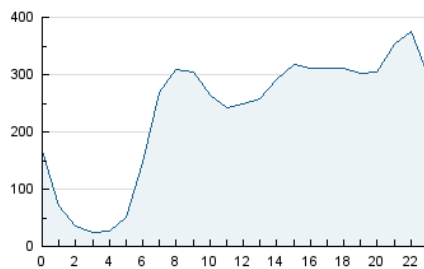


Páginas (x 100)

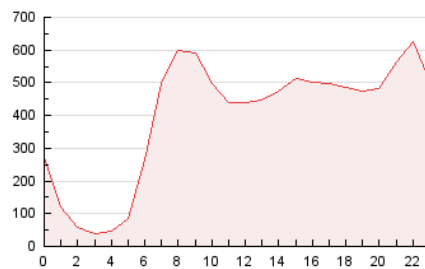


4.2 Por franja horaria (promedio)

Visitas_ (x 1000)

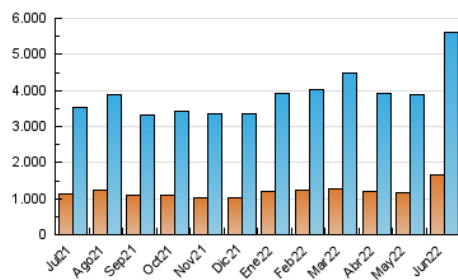


Páginas (x 1000)

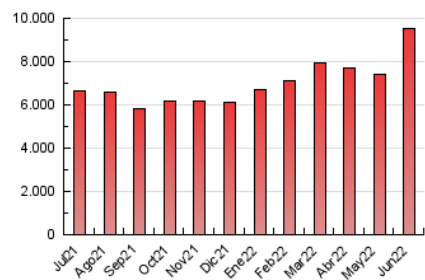


4.3 Por meses

N. únicos / Visitas (x 1000)



Páginas (x 1000)





INFORMACION Y CONTROL DE PUBLICACIONES, S.A.

Velázquez, 46, 1º Drcha - Tel. 91 435 00 32 Fax 91 435 96 05 - 28001 - MADRID
 Av. Diagonal 497, 5a planta - Tel 93 439 24 18 Fax 93 419 25 34 - 08029 - BARCELONA

Anexo - Tráfico Nacional

Título: DIARIDEGIRONA.CAT
URL Primaria: http://www.diaridegirona.cat
Editor: Diari de Girona, S.A.
Domicilio: Passeig General Mendoza, 2
Ciudad: 17002 GIRONA
Teléfono: 972 20 20 66
Fax: 972 22 48 25
E-mail:
Clasificación: Noticias e Información
Sub-Clasificación: Noticias globales y actualidad

Diari de Girona

1. Cifras totales y promedios (Nacional)

MES - AÑO	NAVEGADORES UNICOS	VISITAS	PAGINAS
Junio - 2022	1.599.061	5.474.509	9.318.880
PROMEDIO DIARIO	144.364	182.484	310.629
PROMEDIO LUNES-VIERNES	150.669	190.513	325.383
PROMEDIO SABADO-DOMINGO	127.023	160.402	270.056
PAGINAS / VISITAS	1,70		
DURACION MEDIA VISITAS	0:01:40		
DURACION MEDIA PAGINAS	0:02:22		

2. Secciones (Nacional)

	PAGINAS	%
HOME	1.454.669	15.61 %
RESTO	7.864.211	84.39 %

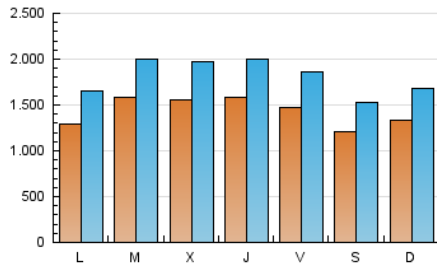
3. Por día del mes (Nacional)

Día	N. únicos	Visitas	Páginas	Día	N. únicos	Visitas	Páginas	Día	N. únicos	Visitas	Páginas
1	155.603	193.648	305.602	11	149.032	182.289	296.022	21	124.485	153.672	413.910
2	187.653	226.251	355.252	12	144.094	176.155	282.101	22	95.895	126.056	235.512
3	154.310	186.957	290.346	13	132.041	165.957	271.610	23	88.738	115.663	214.026
4	132.038	167.897	281.153	14	204.550	261.135	409.738	24	98.290	130.320	222.986
5	122.591	152.589	249.362	15	263.659	329.796	466.479	25	84.515	109.506	194.321
6	121.064	152.197	254.433	16	241.944	297.599	429.806	26	87.362	113.224	190.899
7	144.228	183.298	299.027	17	184.755	231.684	360.986	27	123.160	162.433	294.793
8	110.830	139.952	245.982	18	120.022	150.745	244.999	28	159.136	200.841	333.419
9	132.083	175.390	293.505	19	176.533	230.811	421.593	29	152.938	195.569	333.926
10	154.208	194.115	324.745	20	142.387	182.017	475.068	30	142.763	186.743	327.279

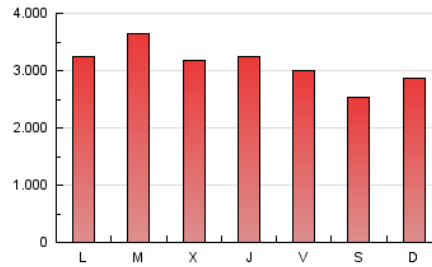
4. Gráficas (Nacional)

4.1 Por día de la semana (promedio)

N. únicos / Visitas (x 100)

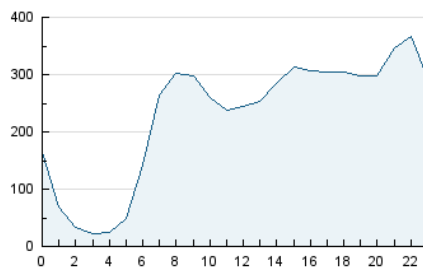


Páginas (x 100)

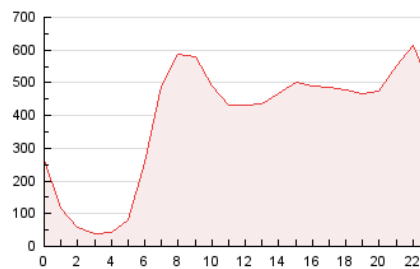


4.2 Por franja horaria (promedio)

Visitas_ (x 1000)

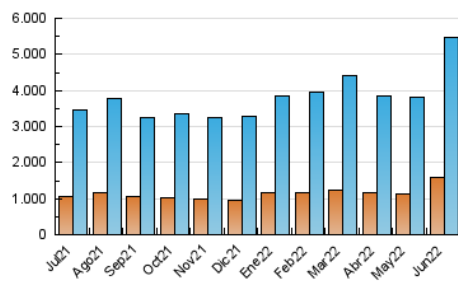


Páginas (x 1000)

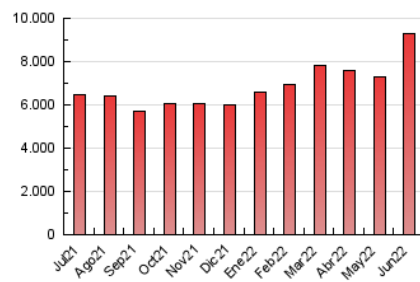


4.3 Por meses

N. únicos / Visitas (x 1000)



Páginas (x 1000)



5. Observaciones

Este Medio Electrónico de Comunicación ha sido medido por la herramienta Google Analytics de Google

6. Definiciones básicas (Para más información ver Normas Técnicas para el Control de los Medios Electrónicos de Comunicación)

Página Vista:

Conjunto de ficheros enviado a un usuario como resultado de una petición del mismo recibida por el servidor. Cuando la página está formada por varios marcos (frames), el conjunto de los mismos tendrá, a efectos de cómputo, la consideración de una página unitaria.

Visita:

Una secuencia ininterrumpida de páginas servidas a un usuario válido. Si dicho usuario no realiza peticiones de páginas en un periodo de tiempo (30 min) la siguiente petición constituirá el inicio de una nueva visita.

Navegador Único:

Total de combinaciones únicas de una dirección IP y un identificador adicional. Los medios pueden utilizar cookies o el Identificador de Alta de registro.

Duración Página Vista:

Tiempo acumulado en segundos de todas las páginas vistas (en visitas de dos o más páginas vistas), dividido por el número total de páginas vistas.

Duración Visita:

Tiempo en segundos de todas las visitas de dos o más páginas vistas, dividido por el número total de visitas de dos o más páginas vistas.

Tráfico nacional:

Audiencia/difusión correspondiente a España medida en base a los datos de las direcciones IP registradas por el sistema de medición.

7. Opinión

De OJDinteractiva, la división de INFORMACIÓN Y CONTROL DE PUBLICACIONES S.A.:

Hemos examinado la información facilitada por el editor del medio electrónico para el periodo que comprende la presente certificación.

Nuestro examen se ha realizado de acuerdo con las normas y procedimientos establecidos en las Normas Técnicas para el Control de los Medios Electrónicos de Comunicación.

En nuestra opinión, la presente acta presenta razonablemente la difusión/audiencia registrada por este medio electrónico.

ADVERTENCIA:

El trabajo de OJDinteractiva, la división de INFORMACIÓN Y CONTROL DE PUBLICACIONES S.A (INTROL) se limita a la realización de pruebas para la revisión de los datos de recuento suministrados por el editor con la finalidad de expresar una opinión sobre la razonabilidad de dichos datos de acuerdo con las Normas Técnicas para el control de los MEC. Por tanto, INTROL no acepta responsabilidad alguna por las inexactitudes o errores que puedan existir en los datos de recuento. Tampoco acepta ninguna responsabilidad por la falsedad en los datos de recuento recibidos del editor, ni por otros datos de medición que no están incluidos en el análisis.

Julio - 2022

OJDinteractiva