



INFORMACION Y CONTROL DE PUBLICACIONES, S.A.

Velázquez, 46, 1º Drcha - Tel. 91 435 00 32 Fax 91 435 96 05 - 28001 - MADRID
Av. Diagonal 497, 5a planta - Tel 93 439 24 18 Fax 93 419 25 34 - 08029 - BARCELONA

Título: DIARIDEGIRONA.CAT
URL Primaria: http://www.diaridegirona.cat
Editor: Diari de Girona, S.A.
Domicilio: Passeig General Mendoza, 2
Ciudad: 17002 GIRONA
Teléfono: 972 20 20 66
Fax: 972 22 48 25
E-mail:
Clasificación: Noticias e Información
Sub-Clasificación: Noticias globales y actualidad

Diari de Girona

1. Cifras totales y promedios (Nacional e Internacional)

MES - AÑO	NAVEGADORES UNICOS	VISITAS	PAGINAS
Abril - 2022	1.195.317	3.928.802	7.705.576
PROMEDIO DIARIO	103.385	130.960	256.853
PROMEDIO LUNES-VIERNES	107.960	137.247	268.179
PROMEDIO SABADO-DOMINGO	92.712	116.289	230.425
PAGINAS / VISITAS	1,96		
DURACION MEDIA VISITAS	0:01:57		
DURACION MEDIA PAGINAS	0:02:01		

2. Secciones (Nacional e Internacional)

	PAGINAS	%
HOME	1.406.058	18.25 %
RESTO	6.299.518	81.75 %

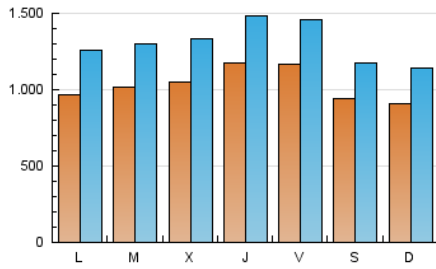
3. Por día del mes (Nacional e Internacional)

Día	N. únicos	Visitas	Páginas	Día	N. únicos	Visitas	Páginas	Día	N. únicos	Visitas	Páginas
1	94.671	124.259	233.212	11	75.063	98.945	194.428	21	121.164	154.856	288.535
2	70.089	93.045	183.451	12	83.563	113.771	253.138	22	140.452	176.638	300.035
3	79.587	104.766	225.252	13	99.422	129.971	324.763	23	118.237	148.638	318.020
4	84.708	112.198	289.736	14	93.465	119.177	247.687	24	120.219	149.241	282.350
5	97.564	126.760	279.589	15	78.784	101.266	217.857	25	113.941	148.755	282.010
6	117.384	149.040	263.486	16	84.996	104.473	212.485	26	103.453	129.543	227.311
7	153.997	188.573	348.321	17	79.972	97.876	174.760	27	99.085	124.969	245.662
8	163.181	191.399	314.612	18	113.484	142.980	262.686	28	101.539	131.611	281.130
9	114.389	138.845	259.094	19	121.322	150.848	274.225	29	107.933	136.044	257.703
10	84.767	106.238	220.149	20	102.975	130.594	245.623	30	82.149	103.483	198.266

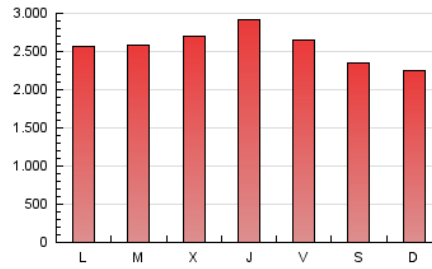
4. Gráficas (Nacional e Internacional)

4.1 Por día de la semana (promedio)

N. únicos / Visitas (x 100)

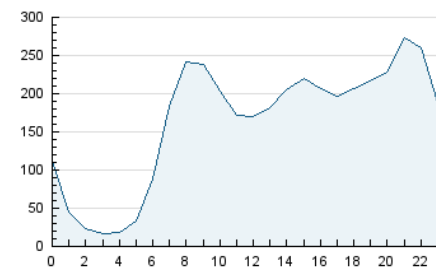


Páginas (x 100)

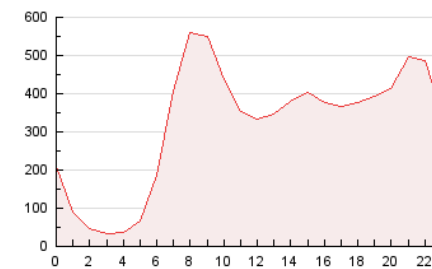


4.2 Por franja horaria (promedio)

Visitas_ (x 1000)

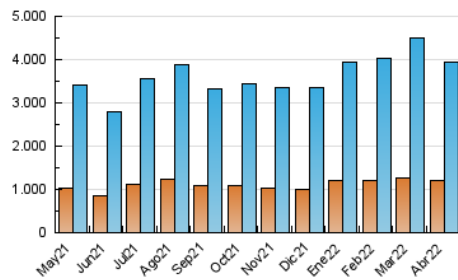


Páginas (x 1000)

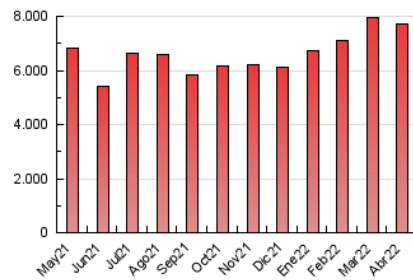


4.3 Por meses

N. únicos / Visitas (x 1000)



Páginas (x 1000)





INFORMACION Y CONTROL DE PUBLICACIONES, S.A.

Velázquez, 46, 1º Drcha - Tel. 91 435 00 32 Fax 91 435 96 05 - 28001 - MADRID
 Av. Diagonal 497, 5a planta - Tel 93 439 24 18 Fax 93 419 25 34 - 08029 - BARCELONA

Anexo - Tráfico Nacional

Título: DIARIDEGIRONA.CAT
URL Primaria: http://www.diaridegirona.cat
Editor: Diari de Girona, S.A.
Domicilio: Passeig General Mendoza, 2
Ciudad: 17002 GIRONA
Teléfono: 972 20 20 66
Fax: 972 22 48 25
E-mail:
Clasificación: Noticias e Información
Sub-Clasificación: Noticias globales y actualidad

Diari de Girona

1. Cifras totales y promedios (Nacional)

MES - AÑO	NAVEGADORES UNICOS	VISITAS	PAGINAS
Abril - 2022	1.150.220	3.844.531	7.561.334
PROMEDIO DIARIO	100.983	128.151	252.044
PROMEDIO LUNES-VIERNES	105.493	134.326	263.202
PROMEDIO SABADO-DOMINGO	90.457	113.743	226.011
PAGINAS / VISITAS	1,97		
DURACION MEDIA VISITAS	0:01:58		
DURACION MEDIA PAGINAS	0:02:01		

2. Secciones (Nacional)

	PAGINAS	%
HOME	1.376.197	18.20 %
RESTO	6.185.137	81.80 %

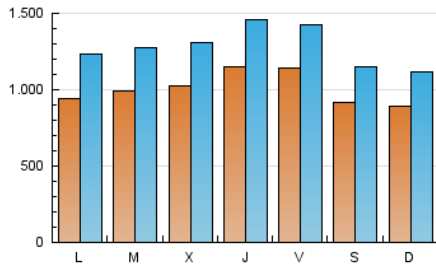
3. Por día del mes (Nacional)

Día	N. únicos	Visitas	Páginas	Día	N. únicos	Visitas	Páginas	Día	N. únicos	Visitas	Páginas
1	92.309	121.556	228.929	11	72.768	96.437	190.132	21	118.637	151.793	283.381
2	68.024	90.721	179.390	12	81.518	111.189	248.477	22	137.692	173.189	294.550
3	77.408	102.399	221.148	13	96.676	126.926	318.969	23	116.080	145.876	312.899
4	82.729	109.884	285.008	14	91.299	116.406	242.489	24	117.364	146.402	277.404
5	95.247	124.182	275.151	15	76.689	98.654	212.847	25	110.856	145.158	275.823
6	115.284	146.245	259.054	16	82.563	101.802	207.488	26	100.264	126.179	222.178
7	151.415	185.633	343.402	17	77.759	95.404	170.810	27	96.449	121.867	240.193
8	160.118	187.711	309.182	18	111.772	140.400	258.549	28	99.423	128.950	276.410
9	111.817	135.881	254.477	19	118.624	147.856	269.249	29	105.011	133.034	252.449
10	82.681	103.830	215.972	20	100.581	127.599	240.815	30	80.421	101.368	194.509

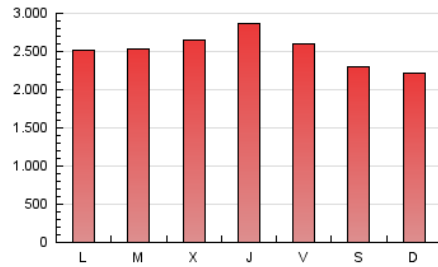
4. Gráficas (Nacional)

4.1 Por día de la semana (promedio)

N. únicos / Visitas (x 100)

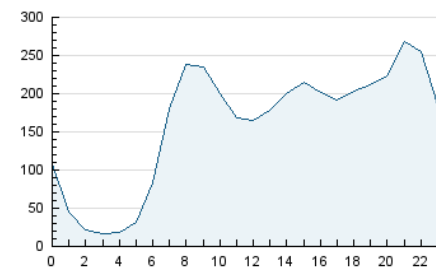


Páginas (x 100)

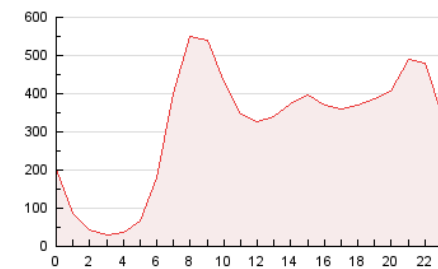


4.2 Por franja horaria (promedio)

Visitas_ (x 1000)

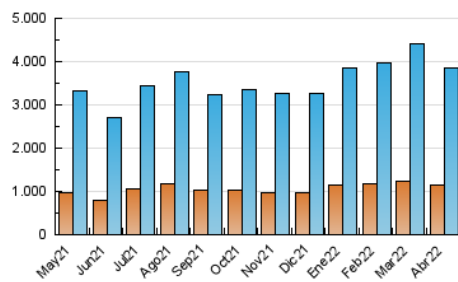


Páginas (x 1000)

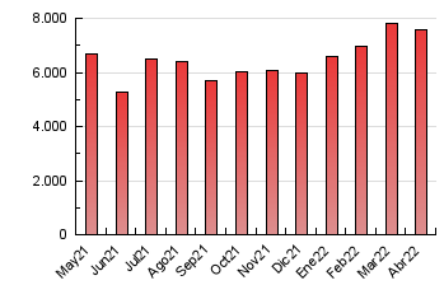


4.3 Por meses

N. únicos / Visitas (x 1000)



Páginas (x 1000)



5. Observaciones

Este Medio Electrónico de Comunicación ha sido medido por la herramienta Google Analytics de Google

6. Definiciones básicas (Para más información ver Normas Técnicas para el Control de los Medios Electrónicos de Comunicación)

Página Vista:

Conjunto de ficheros enviado a un usuario como resultado de una petición del mismo recibida por el servidor. Cuando la página está formada por varios marcos (frames), el conjunto de los mismos tendrá, a efectos de cómputo, la consideración de una página unitaria.

Visita:

Una secuencia ininterrumpida de páginas servidas a un usuario válido. Si dicho usuario no realiza peticiones de páginas en un periodo de tiempo (30 min) la siguiente petición constituirá el inicio de una nueva visita.

Navegador Único:

Total de combinaciones únicas de una dirección IP y un identificador adicional. Los medios pueden utilizar cookies o el Identificador de Alta de registro.

Duración Página Vista:

Tiempo acumulado en segundos de todas las páginas vistas (en visitas de dos o más páginas vistas), dividido por el número total de páginas vistas.

Duración Visita:

Tiempo en segundos de todas las visitas de dos o más páginas vistas, dividido por el número total de visitas de dos o más páginas vistas.

Tráfico nacional:

Audiencia/difusión correspondiente a España medida en base a los datos de las direcciones IP registradas por el sistema de medición.

7. Opinión

De OJDinteractiva, la división de INFORMACIÓN Y CONTROL DE PUBLICACIONES S.A.:

Hemos examinado la información facilitada por el editor del medio electrónico para el periodo que comprende la presente certificación.

Nuestro examen se ha realizado de acuerdo con las normas y procedimientos establecidos en las Normas Técnicas para el Control de los Medios Electrónicos de Comunicación.

En nuestra opinión, la presente acta presenta razonablemente la difusión/audiencia registrada por este medio electrónico.

ADVERTENCIA:

El trabajo de OJDinteractiva, la división de INFORMACIÓN Y CONTROL DE PUBLICACIONES S.A (INTROL) se limita a la realización de pruebas para la revisión de los datos de recuento suministrados por el editor con la finalidad de expresar una opinión sobre la razonabilidad de dichos datos de acuerdo con las Normas Técnicas para el control de los MEC. Por tanto, INTROL no acepta responsabilidad alguna por las inexactitudes o errores que puedan existir en los datos de recuento. Tampoco acepta ninguna responsabilidad por la falsedad en los datos de recuento recibidos del editor, ni por otros datos de medición que no están incluidos en el análisis.

Mayo - 2022

OJDinteractiva