



## INFORMACION Y CONTROL DE PUBLICACIONES, S.A.

Velázquez, 46, 1ª Drcha - Tel. 91 435 00 32 Fax 91 435 96 05 - 28001 - MADRID  
Av. Diagonal 497, 5a planta - Tel 93 439 24 18 Fax 93 419 25 34 - 08029 - BARCELONA

**Título:** DIARIDEGIRONA.CAT  
**URL Primaria:** http://www.diaridegirona.cat  
**Editor:** Diari de Girona, S.A.  
**Domicilio:** Passeig General Mendoza, 2  
**Ciudad:** 17002 GIRONA  
**Teléfono:** 972 20 20 66  
**Fax:** 972 22 48 25  
**E-mail:**  
**Clasificación:** Noticias e Información  
**Sub-Clasificación:** Noticias globales y actualidad

## Diari de Girona

### 1. Cifras totales y promedios (Nacional e Internacional)

MES - AÑO	NAVEGADORES UNICOS	VISITAS	PAGINAS
Febrero - 2023	1.187.504	3.490.019	6.398.792
<b>PROMEDIO DIARIO</b>	<b>99.885</b>	<b>124.644</b>	<b>228.528</b>
<b>PROMEDIO LUNES-VIERNES</b>	102.797	128.580	232.385
<b>PROMEDIO SABADO-DOMINGO</b>	92.605	114.802	218.886
<b>PAGINAS / VISITAS</b>	1,83		
<b>DURACION MEDIA VISITAS</b>	0:02:21		
<b>DURACION MEDIA PAGINAS</b>	0:02:48		

### 2. Secciones (Nacional e Internacional)

	PAGINAS	%
<b>HOME</b>	1.391.275	21.74 %
<b>RESTO</b>	5.007.517	78.26 %

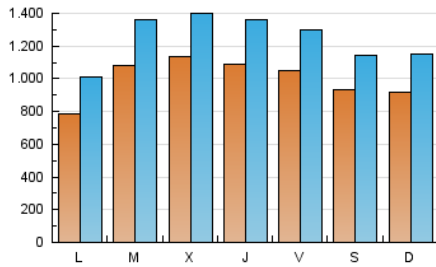
### 3. Por día del mes (Nacional e Internacional)

Día	N. únicos	Visitas	Páginas	Día	N. únicos	Visitas	Páginas	Día	N. únicos	Visitas	Páginas
1	77.228	97.168	176.629	11	98.739	119.190	198.726	21	94.363	119.954	241.739
2	59.955	78.550	148.928	12	101.952	122.604	220.889	22	160.729	194.096	316.025
3	69.751	90.114	174.586	13	83.450	102.513	211.265	23	167.063	207.175	329.681
4	75.273	94.387	170.817	14	96.693	118.978	207.400	24	124.590	151.178	252.584
5	78.643	98.983	184.428	15	91.827	115.644	205.296	25	104.589	131.722	219.837
6	62.631	83.239	173.067	16	102.149	127.713	219.023	26	100.548	128.630	244.141
7	129.819	166.201	295.469	17	105.429	132.044	235.342	27	96.549	125.044	232.989
8	123.542	152.457	274.399	18	93.836	113.087	229.728	28	111.830	139.304	241.976
9	105.959	130.789	228.610	19	87.256	109.815	282.524				
10	119.947	146.558	250.032	20	72.431	92.882	232.662				

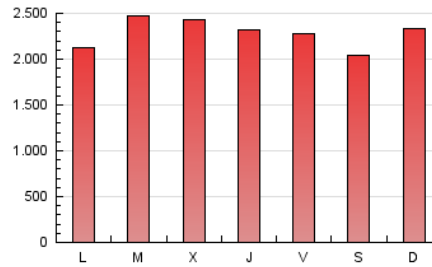
#### 4. Gráficas (Nacional e Internacional)

##### 4.1 Por día de la semana (promedio)

N. únicos / Visitas (x 100)

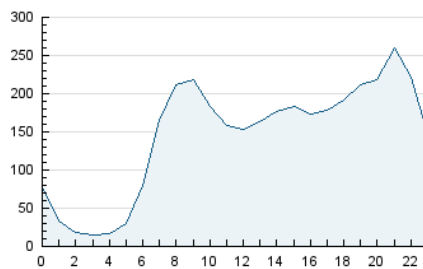


Páginas (x 100)

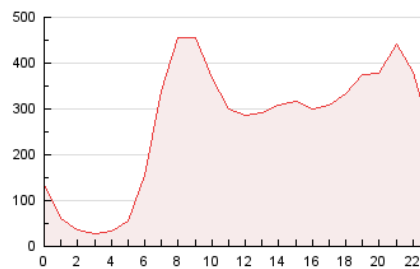


##### 4.2 Por franja horaria (promedio)

Visitas\_ (x 1000)

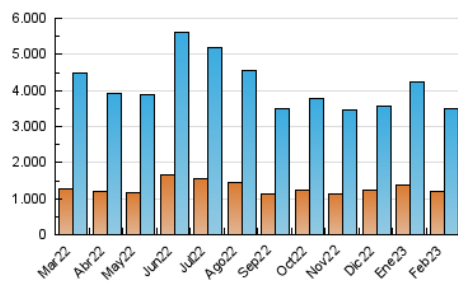


Páginas (x 1000)

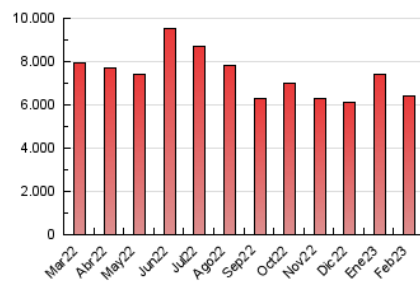


##### 4.3 Por meses

N. únicos / Visitas (x 1000)



Páginas (x 1000)





## INFORMACION Y CONTROL DE PUBLICACIONES, S.A.

Velázquez, 46, 1ª Drcha - Tel. 91 435 00 32 Fax 91 435 96 05 - 28001 - MADRID  
 Av. Diagonal 497, 5a planta - Tel 93 439 24 18 Fax 93 419 25 34 - 08029 - BARCELONA

### Anexo - Tráfico Nacional

**Título:** DIARIDEGIRONA.CAT  
**URL Primaria:** http://www.diaridegirona.cat  
**Editor:** Diari de Girona, S.A.  
**Domicilio:** Passeig General Mendoza, 2  
**Ciudad:** 17002 GIRONA  
**Teléfono:** 972 20 20 66  
**Fax:** 972 22 48 25  
**E-mail:**  
**Clasificación:** Noticias e Información  
**Sub-Clasificación:** Noticias globales y actualidad

## Diari de Girona

### 1. Cifras totales y promedios (Nacional)

MES - AÑO	NAVEGADORES UNICOS	VISITAS	PAGINAS
Febrero - 2023	1.133.846	3.396.827	6.242.103
<b>PROMEDIO DIARIO</b>	<b>97.099</b>	<b>121.315</b>	<b>222.932</b>
<b>PROMEDIO LUNES-VIERNES</b>	99.928	125.156	226.613
<b>PROMEDIO SABADO-DOMINGO</b>	90.026	111.713	213.729
<b>PAGINAS / VISITAS</b>	1,84		
<b>DURACION MEDIA VISITAS</b>	0:02:21		
<b>DURACION MEDIA PAGINAS</b>	0:02:48		

### 2. Secciones (Nacional)

	PAGINAS	%
<b>HOME</b>	1.309.780	20.98 %
<b>RESTO</b>	4.932.323	79.02 %

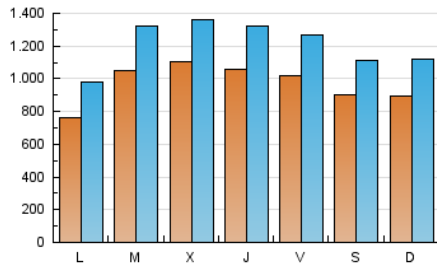
### 3. Por día del mes (Nacional)

Día	N. únicos	Visitas	Páginas	Día	N. únicos	Visitas	Páginas	Día	N. únicos	Visitas	Páginas
1	74.977	94.550	172.225	11	96.019	115.829	193.522	21	91.573	116.900	236.373
2	58.070	76.112	144.875	12	99.147	119.385	215.715	22	157.149	189.575	308.822
3	67.774	87.590	170.227	13	80.936	99.502	205.714	23	163.675	202.428	322.094
4	73.186	91.901	166.792	14	93.635	115.451	201.930	24	121.800	147.537	246.732
5	76.653	96.357	179.834	15	88.259	111.723	199.240	25	102.114	128.580	214.873
6	60.995	80.961	168.759	16	98.846	123.823	213.047	26	97.783	125.495	238.953
7	126.733	162.225	288.525	17	102.549	128.371	229.591	27	93.760	121.969	227.487
8	119.904	148.439	267.509	18	90.495	109.550	223.853	28	109.059	135.767	235.961
9	102.998	127.359	222.747	19	84.807	106.608	276.292				
10	115.905	142.669	243.869	20	69.968	90.171	226.542				

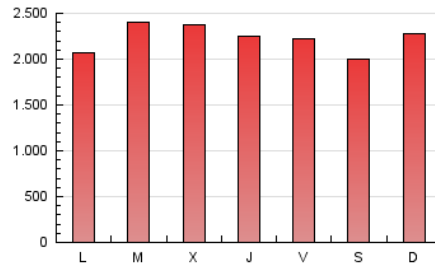
#### 4. Gráficas (Nacional)

##### 4.1 Por día de la semana (promedio)

N. únicos / Visitas (x 100)

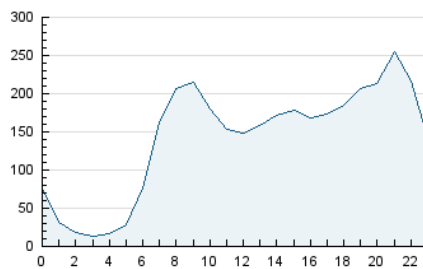


Páginas (x 100)

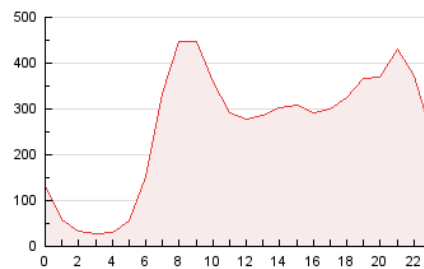


##### 4.2 Por franja horaria (promedio)

Visitas\_ (x 1000)

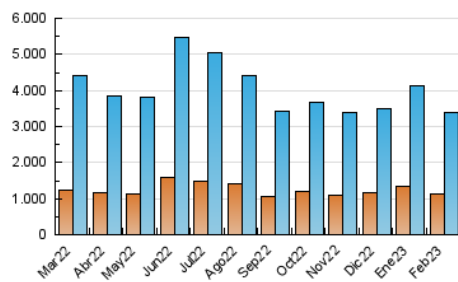


Páginas (x 1000)

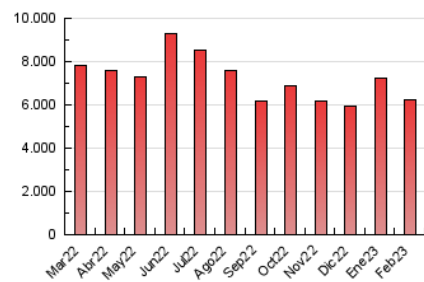


##### 4.3 Por meses

N. únicos / Visitas (x 1000)



Páginas (x 1000)



## 5. Observaciones

Este Medio Electrónico de Comunicación ha sido medido por la herramienta Google Analytics de Google (Universal Analytics)

## 6. Definiciones básicas (Para más información ver Normas Técnicas para el Control de los Medios Electrónicos de Comunicación)

### Página Vista:

Conjunto de ficheros enviado a un usuario como resultado de una petición del mismo recibida por el servidor. Cuando la página está formada por varios marcos (frames), el conjunto de los mismos tendrá, a efectos de cómputo, la consideración de una página unitaria.

### Visita:

Una secuencia ininterrumpida de páginas servidas a un usuario válido. Si dicho usuario no realiza peticiones de páginas en un periodo de tiempo (30 min) la siguiente petición constituirá el inicio de una nueva visita.

### Navegador Único:

Total de combinaciones únicas de una dirección IP y un identificador adicional. Los medios pueden utilizar cookies o el Identificador de Alta de registro.

### Duración Página Vista:

Tiempo acumulado en segundos de todas las páginas vistas (en visitas de dos o más páginas vistas), dividido por el número total de páginas vistas.

### Duración Visita:

Tiempo en segundos de todas las visitas de dos o más páginas vistas, dividido por el número total de visitas de dos o más páginas vistas.

### Tráfico nacional:

Audiencia/difusión correspondiente a España medida en base a los datos de las direcciones IP registradas por el sistema de medición.

## 7. Opinión

De OJDinteractiva, la división de INFORMACIÓN Y CONTROL DE PUBLICACIONES S.A.:

Hemos examinado la información facilitada por el editor del medio electrónico para el periodo que comprende la presente certificación.

Nuestro examen se ha realizado de acuerdo con las normas y procedimientos establecidos en las Normas Técnicas para el Control de los Medios Electrónicos de Comunicación.

En nuestra opinión, la presente acta presenta razonablemente la difusión/audiencia registrada por este medio electrónico.

### ADVERTENCIA:

El trabajo de OJDinteractiva, la división de INFORMACIÓN Y CONTROL DE PUBLICACIONES S.A (INTROL) se limita a la realización de pruebas para la revisión de los datos de recuento suministrados por el editor con la finalidad de expresar una opinión sobre la razonabilidad de dichos datos de acuerdo con las Normas Técnicas para el control de los MEC.

Por tanto, INTROL no acepta responsabilidad alguna por las inexactitudes o errores que puedan existir en los datos de recuento. Tampoco acepta ninguna responsabilidad por la falsedad en los datos de recuento recibidos del editor, ni por otros datos de medición que no están incluidos en el análisis.

Marzo - 2023

OJDinteractiva