



## INFORMACION Y CONTROL DE PUBLICACIONES, S.A.

Velázquez, 46, 1º Drcha - Tel. 91 435 00 32 Fax 91 435 96 05 - 28001 - MADRID  
 Entença, 218 Entr. 7 - Tel 93 439 24 18 Fax 93 419 25 34 - 08029 - BARCELONA

**Título:** DIARIDEGIRONA.CAT  
**URL Primaria:** http://www.diaridegirona.cat  
**Editor:** Diari de Girona, S.A.  
**Domicilio:** Passeig General Mendoza, 2  
**Ciudad:** 17002 GIRONA  
**Teléfono:** 972 20 20 66  
**Fax:** 972 22 48 25  
**E-mail:**  
**Clasificación:** Noticias e Información  
**Sub-Clasificación:** Noticias globales y actualidad

### 1. Cifras totales y promedios (Nacional e Internacional)

MES - AÑO	NAVEGADORES UNICOS	VISITAS	PAGINAS
Enero - 2019	622.403	1.873.286	4.973.696
<b>PROMEDIO DIARIO</b>	<b>46.155</b>	<b>60.429</b>	<b>160.442</b>
<b>PROMEDIO LUNES-VIERNES</b>	46.449	60.870	162.318
<b>PROMEDIO SABADO-DOMINGO</b>	45.310	59.161	155.048
<b>PAGINAS / VISITAS</b>	2,66		
<b>DURACION MEDIA VISITAS</b>	0:04:32		
<b>DURACION MEDIA PAGINAS</b>	0:02:44		

### 2. Secciones (Nacional e Internacional)

	PAGINAS	%
<b>HOME</b>	1.313.270	26.40 %
<b>RESTO</b>	3.660.426	73.60 %

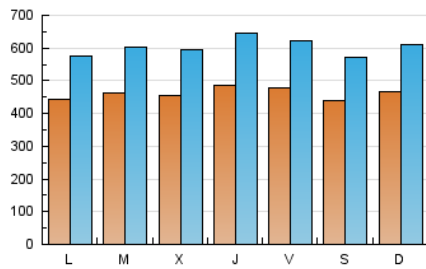
### 3. Por día del mes (Nacional e Internacional)

Día	N. únicos	Visitas	Páginas	Día	N. únicos	Visitas	Páginas	Día	N. únicos	Visitas	Páginas
1	40.872	54.165	150.795	11	53.755	71.105	192.589	21	44.553	57.777	166.067
2	42.338	55.071	167.464	12	48.567	62.796	152.545	22	44.038	57.131	146.035
3	46.120	59.139	167.971	13	52.959	67.417	153.557	23	46.240	61.363	175.281
4	50.837	64.708	168.850	14	48.715	63.446	161.979	24	41.257	54.916	156.873
5	40.344	51.525	149.131	15	55.587	71.714	181.597	25	37.699	49.795	124.762
6	38.281	50.475	152.107	16	52.155	69.704	197.846	26	36.021	47.900	127.024
7	39.001	50.166	131.212	17	46.645	61.732	169.243	27	41.067	54.911	150.516
8	40.882	51.772	127.297	18	48.313	63.233	149.116	28	44.864	58.902	179.761
9	45.748	58.369	140.660	19	51.157	66.815	158.588	29	49.444	65.722	163.086
10	59.125	82.032	214.190	20	54.083	71.445	196.913	30	40.896	53.285	131.221
								31	49.245	64.755	169.420

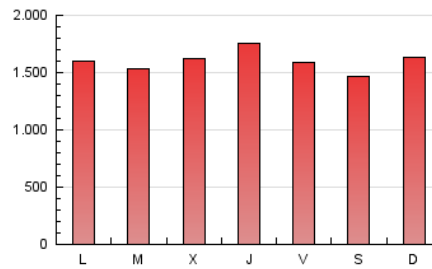
4. Gráficas (Nacional e Internacional)

4.1 Por día de la semana (promedio)

N. únicos / Visitas (x 100)

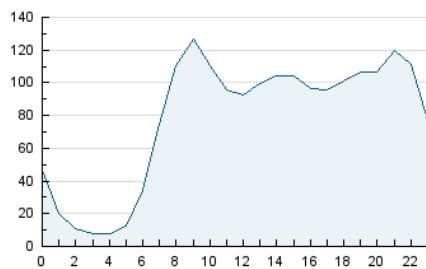


Páginas (x 100)

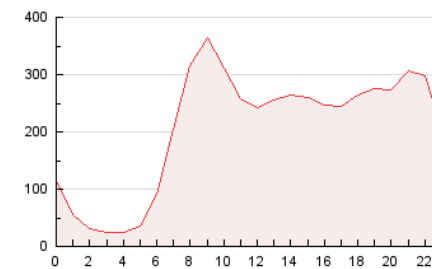


4.2 Por franja horaria (promedio)

Visitas (x 1000)

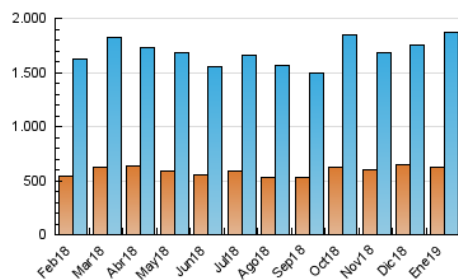


Páginas (x 1000)

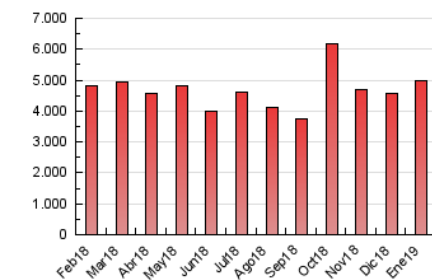


4.3 Por meses

N. únicos / Visitas (x 1000)



Páginas (x 1000)





## INFORMACION Y CONTROL DE PUBLICACIONES, S.A.

Velázquez, 46, 1º Drcha - Tel. 91 435 00 32 Fax 91 435 96 05 - 28001 - MADRID  
 Entença, 218 Entr. 7 - Tel 93 439 24 18 Fax 93 419 25 34 - 08029 - BARCELONA

### Anexo - Tráfico Nacional

**Título:** DIARIDEGIRONA.CAT  
**URL Primaria:** http://www.diaridegirona.cat  
**Editor:** Diari de Girona, S.A.  
**Domicilio:** Passeig General Mendoza, 2  
**Ciudad:** 17002 GIRONA  
**Teléfono:** 972 20 20 66  
**Fax:** 972 22 48 25  
**E-mail:**  
**Clasificación:** Noticias e Información  
**Sub-Clasificación:** Noticias globales y actualidad

#### 1. Cifras totales y promedios (Nacional)

MES - AÑO	NAVEGADORES UNICOS	VISITAS	PAGINAS
Enero - 2019	588.676	1.810.912	4.825.240
<b>PROMEDIO DIARIO</b>	<b>44.483</b>	<b>58.417</b>	<b>155.653</b>
<b>PROMEDIO LUNES-VIERNES</b>	<b>44.725</b>	<b>58.795</b>	<b>157.347</b>
<b>PROMEDIO SABADO-DOMINGO</b>	<b>43.789</b>	<b>57.329</b>	<b>150.783</b>
<b>PAGINAS / VISITAS</b>	<b>2,66</b>		
<b>DURACION MEDIA VISITAS</b>	<b>0:04:31</b>		
<b>DURACION MEDIA PAGINAS</b>	<b>0:02:43</b>		

#### 2. Secciones (Nacional)

	PAGINAS	%
<b>HOME</b>	1.276.242	26.45 %
<b>RESTO</b>	3.548.998	73.55 %

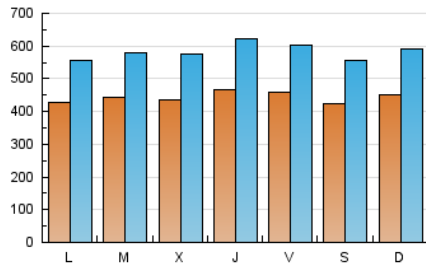
#### 3. Por día del mes (Nacional)

Día	N. únicos	Visitas	Páginas	Día	N. únicos	Visitas	Páginas	Día	N. únicos	Visitas	Páginas
1	39.556	52.459	146.477	11	51.982	68.978	187.377	21	42.906	55.811	160.954
2	40.544	52.888	161.973	12	47.035	60.921	148.651	22	42.400	55.178	141.367
3	44.398	57.061	163.113	13	51.348	65.498	149.482	23	44.559	59.360	170.076
4	49.030	62.528	164.025	14	47.083	61.512	157.271	24	39.566	52.876	151.527
5	38.961	49.857	145.349	15	53.682	69.435	176.440	25	36.031	47.816	120.076
6	36.997	48.918	148.088	16	50.142	67.293	192.343	26	34.618	46.199	122.959
7	37.654	48.570	127.276	17	44.824	59.548	163.968	27	39.524	53.056	145.895
8	39.239	49.860	122.950	18	46.626	61.205	144.607	28	43.039	56.673	173.490
9	44.056	56.401	136.169	19	49.518	64.861	154.146	29	47.292	63.140	157.216
10	57.294	79.761	208.663	20	52.312	69.323	191.691	30	39.325	51.348	127.009
								31	47.437	62.578	164.612

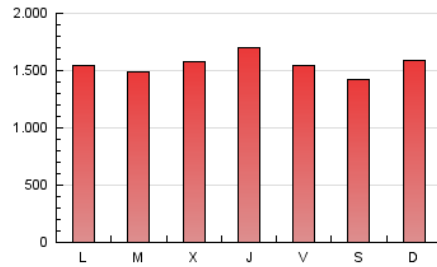
4. Gráficas (Nacional)

4.1 Por día de la semana (promedio)

N. únicos / Visitas (x 100)

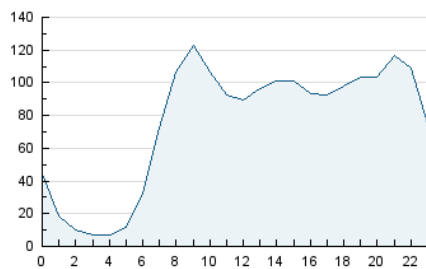


Páginas (x 100)

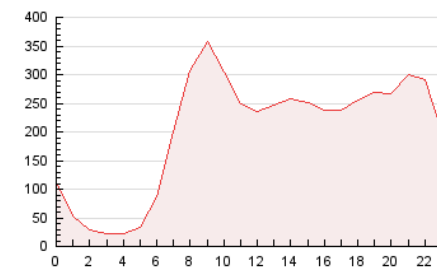


4.2 Por franja horaria (promedio)

Visitas (x 1000)

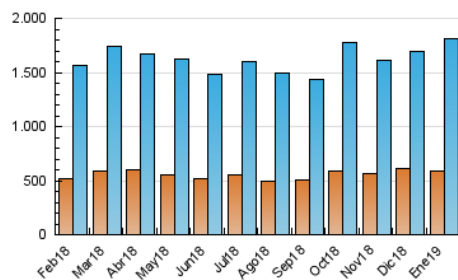


Páginas (x 1000)

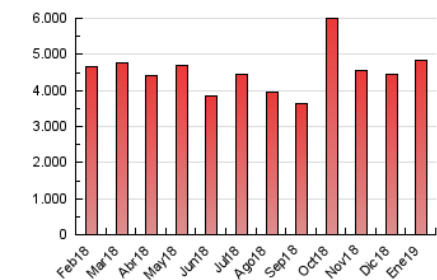


4.3 Por meses

N. únicos / Visitas (x 1000)



Páginas (x 1000)



## 5. Observaciones

Este Medio Electrónico de Comunicación ha sido medido por la herramienta Google Analytics de Google

## 6. Definiciones básicas (Para más información ver Normas Técnicas para el Control de los Medios Electrónicos de Comunicación)

### Página Vista:

Conjunto de ficheros enviado a un usuario como resultado de una petición del mismo recibida por el servidor. Cuando la página está formada por varios marcos (frames), el conjunto de los mismos tendrá, a efectos de cómputo, la consideración de una página unitaria.

### Visita:

Una secuencia ininterrumpida de páginas servidas a un usuario válido. Si dicho usuario no realiza peticiones de páginas en un periodo de tiempo (30 min) la siguiente petición constituirá el inicio de una nueva visita.

### Navegador Único:

Total de combinaciones únicas de una dirección IP y un identificador adicional. Los medios pueden utilizar cookies o el Identificador de Alta de registro.

### Duración Página Vista:

Tiempo acumulado en segundos de todas las páginas vistas (en visitas de dos o más páginas vistas), dividido por el número total de páginas vistas.

### Duración Visita:

Tiempo en segundos de todas las visitas de dos o más páginas vistas, dividido por el número total de visitas de dos o más páginas vistas.

### Tráfico nacional:

Audiencia/difusión correspondiente a España medida en base a los datos de las direcciones IP registradas por el sistema de medición.

## 7. Opinión

De OJDinteractiva, la división de INFORMACIÓN Y CONTROL DE PUBLICACIONES S.A.:

Hemos examinado la información facilitada por el editor del medio electrónico para el periodo que comprende la presente certificación.

Nuestro examen se ha realizado de acuerdo con las normas y procedimientos establecidos en las Normas Técnicas para el Control de los Medios Electrónicos de Comunicación.

En nuestra opinión, la presente acta presenta razonablemente la difusión/audiencia registrada por este medio electrónico.

### ADVERTENCIA:

El trabajo de OJDinteractiva, la división de INFORMACIÓN Y CONTROL DE PUBLICACIONES S.A (INTROL) se limita a la realización de pruebas para la revisión de los datos de recuento suministrados por el editor con la finalidad de expresar una opinión sobre la razonabilidad de dichos datos de acuerdo con las Normas Técnicas para el control de los MEC.

Por tanto, INTROL no acepta responsabilidad alguna por las inexactitudes o errores que puedan existir en los datos de recuento. Tampoco acepta ninguna responsabilidad por la falsedad en los datos de recuento recibidos del editor, ni por otros datos de medición que no están incluidos en el análisis.

Febrero - 2019

OJDinteractiva