



## INFORMACION Y CONTROL DE PUBLICACIONES, S.A.

Velázquez, 46, 1º Drcha - Tel. 91 435 00 32 Fax 91 435 96 05 - 28001 - MADRID  
 Entença, 218 Entr. 7 - Tel 93 439 24 18 Fax 93 419 25 34 - 08029 - BARCELONA

**Título:** LAOPINIONDEMALAGA.ES  
**URL Primaria:** http://www.laopiniondemalaga.es  
**Editor:** La Opinión de Málaga Media, S.L.U.  
**Domicilio:** Salvago, 3, 3ª planta  
**Ciudad:** 29005 MÁLAGA  
**Teléfono:** 952 12 62 00  
**Fax:** 952 12 62 55  
**E-mail:**  
**Clasificación:** Noticias e Información  
**Sub-Clasificación:** Noticias globales y actualidad

### 1. Cifras totales y promedios (Nacional e Internacional)

MES - AÑO	NAVEGADORES UNICOS	VISITAS	PAGINAS
Septiembre - 2020	1.742.369	4.033.163	7.034.275
<b>PROMEDIO DIARIO</b>	<b>109.133</b>	<b>134.439</b>	<b>234.476</b>
<b>PROMEDIO LUNES-VIERNES</b>	112.013	138.303	240.505
<b>PROMEDIO SABADO-DOMINGO</b>	101.214	123.813	217.895
<b>PAGINAS / VISITAS</b>	1,74		
<b>DURACION MEDIA VISITAS</b>	0:03:09		
<b>DURACION MEDIA PAGINAS</b>	0:04:14		

### 2. Secciones (Nacional e Internacional)

	PAGINAS	%
<b>HOME</b>	1.897.404	26.97 %
<b>RESTO</b>	5.136.871	73.03 %

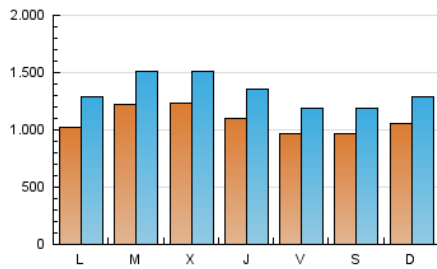
### 3. Por día del mes (Nacional e Internacional)

Día	N. únicos	Visitas	Páginas	Día	N. únicos	Visitas	Páginas	Día	N. únicos	Visitas	Páginas
1	112.389	140.251	237.726	11	97.861	121.045	211.719	21	95.529	120.069	207.991
2	113.058	136.822	220.531	12	91.880	111.120	185.464	22	107.920	132.566	237.557
3	109.512	131.847	209.967	13	114.019	137.233	219.443	23	136.975	165.051	270.362
4	92.617	113.234	192.414	14	125.014	153.536	254.791	24	115.402	141.192	246.269
5	92.790	113.876	192.309	15	125.275	149.459	241.100	25	95.837	117.537	210.470
6	104.162	126.877	218.619	16	110.267	133.145	221.992	26	117.156	145.034	246.000
7	88.924	111.003	212.849	17	106.587	131.836	228.307	27	115.622	141.415	280.351
8	145.660	179.324	311.988	18	98.869	124.153	225.639	28	100.792	129.684	269.503
9	125.061	157.520	274.656	19	84.114	104.886	205.431	29	120.647	153.805	277.990
10	106.986	135.224	237.405	20	89.965	110.059	195.545	30	133.104	164.360	289.887

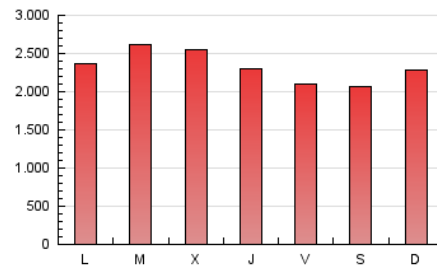
4. Gráficas (Nacional e Internacional)

4.1 Por día de la semana (promedio)

N. únicos / Visitas (x 100)

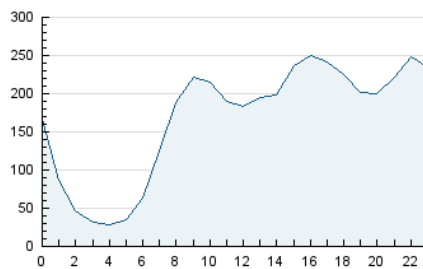


Páginas (x 100)

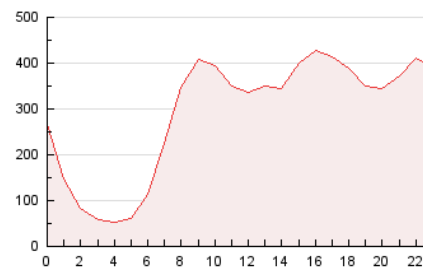


4.2 Por franja horaria (promedio)

Visitas (x 1000)

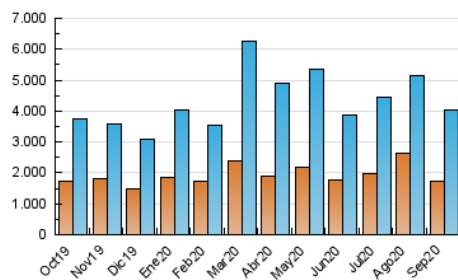


Páginas (x 1000)

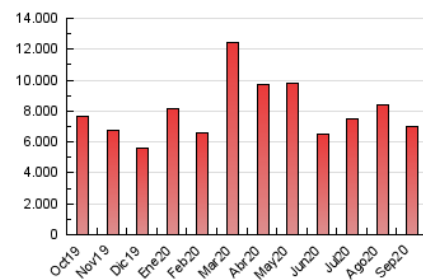


4.3 Por meses

N. únicos / Visitas (x 1000)



Páginas (x 1000)





## INFORMACION Y CONTROL DE PUBLICACIONES, S.A.

Velázquez, 46, 1º Drcha - Tel. 91 435 00 32 Fax 91 435 96 05 - 28001 - MADRID  
 Entença, 218 Entr. 7 - Tel 93 439 24 18 Fax 93 419 25 34 - 08029 - BARCELONA

### Anexo - Tráfico Nacional

**Título:** LAOPINIONDEMALAGA.ES  
**URL Primaria:** http://www.laopiniondemalaga.es  
**Editor:** La Opinión de Málaga Media, S.L.U.  
**Domicilio:** Salvago, 3, 3ª planta  
**Ciudad:** 29005 MÁLAGA  
**Teléfono:** 952 12 62 00  
**Fax:** 952 12 62 55  
**E-mail:**  
**Clasificación:** Noticias e Información  
**Sub-Clasificación:** Noticias globales y actualidad

#### 1. Cifras totales y promedios (Nacional)

MES - AÑO	NAVEGADORES UNICOS	VISITAS	PAGINAS
Septiembre - 2020	1.523.626	3.753.943	6.595.338
<b>PROMEDIO DIARIO</b>	<b>100.623</b>	<b>125.131</b>	<b>219.845</b>
<b>PROMEDIO LUNES-VIERNES</b>	<b>103.214</b>	<b>128.665</b>	<b>225.243</b>
<b>PROMEDIO SABADO-DOMINGO</b>	<b>93.501</b>	<b>115.414</b>	<b>204.998</b>
<b>PAGINAS / VISITAS</b>	<b>1,76</b>		
<b>DURACION MEDIA VISITAS</b>	<b>0:03:03</b>		
<b>DURACION MEDIA PAGINAS</b>	<b>0:04:01</b>		

#### 2. Secciones (Nacional)

	PAGINAS	%
<b>HOME</b>	1.848.653	28.03 %
<b>RESTO</b>	4.746.685	71.97 %

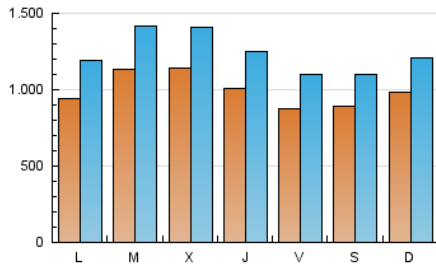
#### 3. Por día del mes (Nacional)

Día	N. únicos	Visitas	Páginas	Día	N. únicos	Visitas	Páginas	Día	N. únicos	Visitas	Páginas
1	103.299	130.214	221.796	11	89.344	111.781	197.441	21	87.512	111.312	194.024
2	101.040	123.937	202.450	12	82.911	101.501	171.591	22	99.319	123.301	223.042
3	99.724	121.305	194.601	13	104.902	127.434	205.087	23	127.249	154.582	254.622
4	84.163	104.048	178.402	14	115.537	143.214	238.665	24	106.753	131.561	231.046
5	85.385	105.802	180.181	15	115.998	139.422	225.546	25	87.480	108.568	196.137
6	96.816	118.887	206.008	16	101.794	123.985	207.777	26	109.975	137.054	233.438
7	81.117	102.445	198.033	17	98.061	122.559	213.676	27	108.177	133.130	266.814
8	137.177	170.067	296.632	18	90.336	114.867	211.269	28	92.595	120.126	250.996
9	116.201	147.779	259.162	19	76.882	97.059	193.248	29	112.273	144.597	262.384
10	98.700	126.117	223.541	20	82.956	102.444	183.615	30	125.026	154.845	274.114

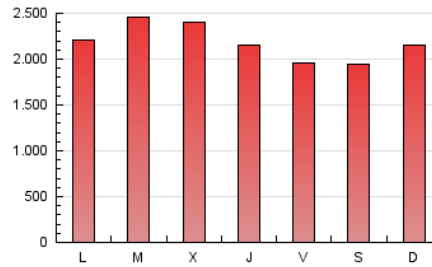
4. Gráficas (Nacional)

4.1 Por día de la semana (promedio)

N. únicos / Visitas (x 100)

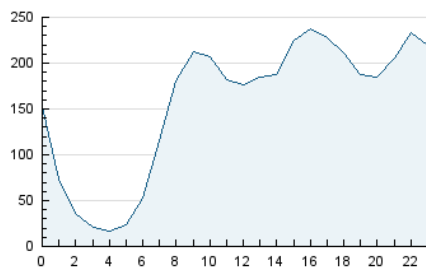


Páginas (x 100)

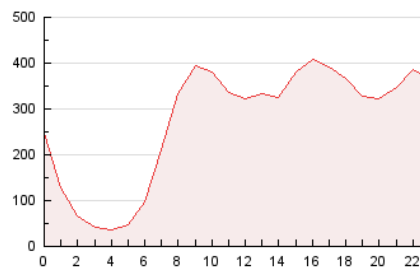


4.2 Por franja horaria (promedio)

Visitas (x 1000)

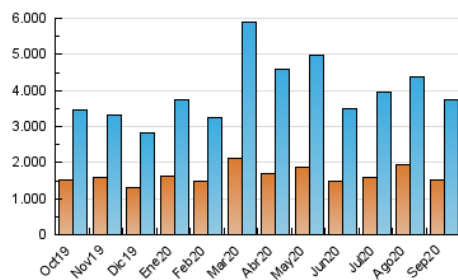


Páginas (x 1000)

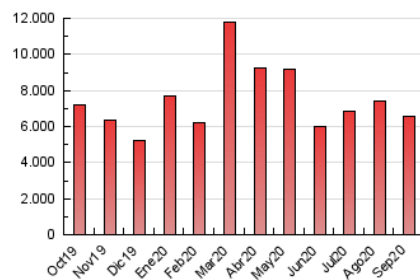


4.3 Por meses

N. únicos / Visitas (x 1000)



Páginas (x 1000)



## 5. Observaciones

Este Medio Electrónico de Comunicación ha sido medido por la herramienta Google Analytics de Google

## 6. Definiciones básicas (Para más información ver Normas Técnicas para el Control de los Medios Electrónicos de Comunicación)

### Página Vista:

Conjunto de ficheros enviado a un usuario como resultado de una petición del mismo recibida por el servidor. Cuando la página está formada por varios marcos (frames), el conjunto de los mismos tendrá, a efectos de cómputo, la consideración de una página unitaria.

### Visita:

Una secuencia ininterrumpida de páginas servidas a un usuario válido. Si dicho usuario no realiza peticiones de páginas en un periodo de tiempo (30 min) la siguiente petición constituirá el inicio de una nueva visita.

### Navegador Único:

Total de combinaciones únicas de una dirección IP y un identificador adicional. Los medios pueden utilizar cookies o el Identificador de Alta de registro.

### Duración Página Vista:

Tiempo acumulado en segundos de todas las páginas vistas (en visitas de dos o más páginas vistas), dividido por el número total de páginas vistas.

### Duración Visita:

Tiempo en segundos de todas las visitas de dos o más páginas vistas, dividido por el número total de visitas de dos o más páginas vistas.

### Tráfico nacional:

Audiencia/difusión correspondiente a España medida en base a los datos de las direcciones IP registradas por el sistema de medición.

## 7. Opinión

De OJDinteractiva, la división de INFORMACIÓN Y CONTROL DE PUBLICACIONES S.A.:

Hemos examinado la información facilitada por el editor del medio electrónico para el periodo que comprende la presente certificación.

Nuestro examen se ha realizado de acuerdo con las normas y procedimientos establecidos en las Normas Técnicas para el Control de los Medios Electrónicos de Comunicación.

En nuestra opinión, la presente acta presenta razonablemente la difusión/audiencia registrada por este medio electrónico.

### ADVERTENCIA:

El trabajo de OJDinteractiva, la división de INFORMACIÓN Y CONTROL DE PUBLICACIONES S.A (INTROL) se limita a la realización de pruebas para la revisión de los datos de recuento suministrados por el editor con la finalidad de expresar una opinión sobre la razonabilidad de dichos datos de acuerdo con las Normas Técnicas para el control de los MEC.

Por tanto, INTROL no acepta responsabilidad alguna por las inexactitudes o errores que puedan existir en los datos de recuento. Tampoco acepta ninguna responsabilidad por la falsedad en los datos de recuento recibidos del editor, ni por otros datos de medición que no están incluidos en el análisis.

Octubre - 2020

OJDinteractiva