



## INFORMACION Y CONTROL DE PUBLICACIONES, S.A.

Velázquez, 46, 1ª Drcha - Tel. 91 435 00 32 Fax 91 435 96 05 - 28001 - MADRID  
Av. Diagonal 497, 5a planta - Tel 93 439 24 18 Fax 93 419 25 34 - 08029 - BARCELONA

**Título:** LAVOZDELSUR.ES  
**URL Primaria:** https://www.lavozdelsur.es  
**Editor:** Comunicasur Media, S.L.  
**Domicilio:** Juan Sanchez, 12  
**Ciudad:** 11403 JEREZ  
**Teléfono:**  
**Fax:**  
**E-mail:**  
**Clasificación:** Noticias e Información  
**Sub-Clasificación:** Noticias globales y actualidad



### 1. Cifras totales y promedios (Nacional e Internacional)

MES - AÑO	NAVEGADORES UNICOS	VISITAS	PAGINAS
Diciembre - 2025	516.587	885.770	1.184.216
<b>PROMEDIO DIARIO</b>	<b>25.409</b>	<b>28.560</b>	<b>38.201</b>
<b>PROMEDIO LUNES-VIERNES</b>	25.392	28.519	37.592
<b>PROMEDIO SABADO-DOMINGO</b>	25.457	28.677	39.951
<b>PAGINAS / VISITAS</b>	1,34		
<b>DURACION MEDIA VISITAS</b>	0:01:13		
<b>TIEMPO INTERACCIÓN MEDIO</b>	0:00:20		

### 2. Secciones (Nacional e Internacional)

	PAGINAS	%
<b>HOME</b>	64.292	5.43 %
<b>RESTO</b>	1.119.924	94.57 %

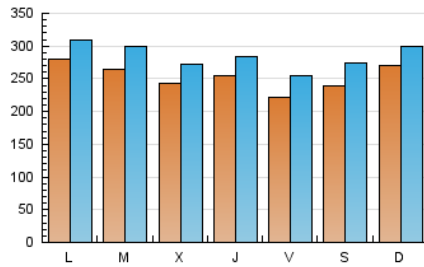
### 3. Por día del mes (Nacional e Internacional)

Día	N. únicos	Visitas	Páginas	Día	N. únicos	Visitas	Páginas	Día	N. únicos	Visitas	Páginas
1	25.234	27.622	37.085	11	24.268	27.628	35.837	21	26.883	28.980	57.262
2	26.195	29.937	38.164	12	22.135	25.554	33.874	22	27.753	30.655	39.681
3	24.012	27.641	34.479	13	19.861	21.925	29.558	23	37.136	41.568	48.429
4	26.199	30.429	38.541	14	26.035	28.473	36.875	24	23.137	24.795	32.597
5	21.054	24.051	30.541	15	26.966	30.697	40.882	25	20.503	21.747	39.490
6	22.984	25.967	33.751	16	22.383	25.639	35.822	26	23.061	26.145	34.778
7	27.279	31.115	41.204	17	29.797	32.155	44.759	27	33.894	40.551	49.726
8	34.705	37.366	48.532	18	30.586	34.047	43.881	28	27.572	31.039	39.856
9	26.116	29.501	38.832	19	22.398	25.795	33.460	29	25.773	28.392	38.921
10	28.245	33.177	43.607	20	19.147	21.367	31.374	30	20.114	23.248	28.998
								31	16.251	18.149	23.420

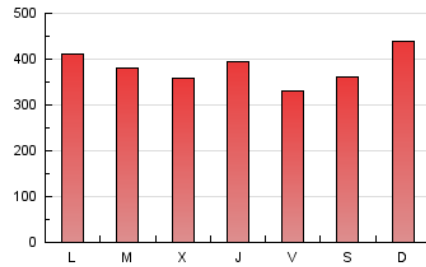
#### 4. Gráficas (Nacional e Internacional)

##### 4.1 Por día de la semana (promedio)

N. únicos / Visitas (x 100)

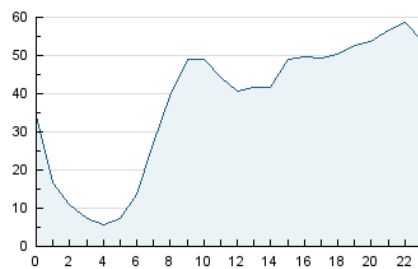


Páginas (x 100)

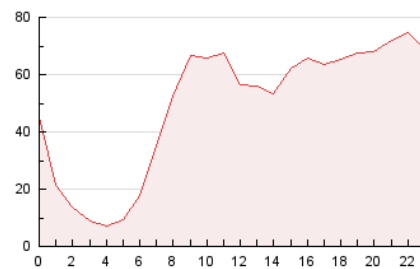


##### 4.2 Por franja horaria (promedio)

Visitas\_ (x 1000)

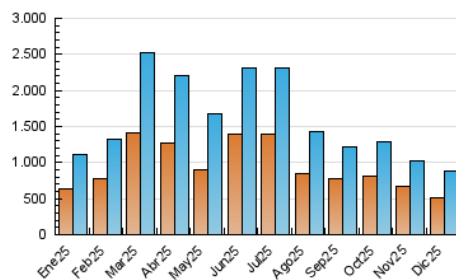


Páginas (x 1000)

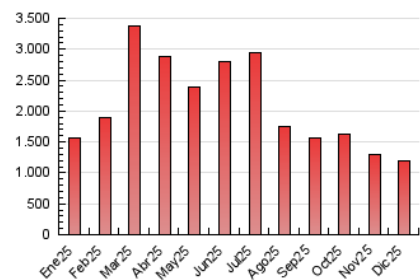


##### 4.3 Por meses

N. únicos / Visitas (x 1000)



Páginas (x 1000)





## INFORMACION Y CONTROL DE PUBLICACIONES, S.A.

Velázquez, 46, 1ª Drcha - Tel. 91 435 00 32 Fax 91 435 96 05 - 28001 - MADRID  
Av. Diagonal 497, 5a planta - Tel 93 439 24 18 Fax 93 419 25 34 - 08029 - BARCELONA

### Anexo - Tráfico Nacional

**Título:** LAVOZDELSUR.ES  
**URL Primaria:** https://www.lavozdelsur.es  
**Editor:** Comunicasur Media, S.L.  
**Domicilio:** Juan Sanchez, 12  
**Ciudad:** 11403 JEREZ  
**Teléfono:**  
**Fax:**  
**E-mail:**  
**Clasificación:** Noticias e Información  
**Sub-Clasificación:** Noticias globales y actualidad



#### 1. Cifras totales y promedios (Nacional)

MES - AÑO	NAVEGADORES UNICOS	VISITAS	PAGINAS
Diciembre - 2025	453.513	818.341	1.110.036
<b>PROMEDIO DIARIO</b>	<b>23.399</b>	<b>26.425</b>	<b>35.808</b>
<b>PROMEDIO LUNES-VIERNES</b>	23.456	26.451	35.241
<b>PROMEDIO SABADO-DOMINGO</b>	23.237	26.350	37.437
<b>PAGINAS / VISITAS</b>	1,36		
<b>DURACION MEDIA VISITAS</b>	0:01:17		
<b>TIEMPO INTERACCIÓN MEDIO</b>	0:00:22		

#### 2. Secciones (Nacional)

	PAGINAS	%
<b>HOME</b>	61.600	5.55 %
<b>RESTO</b>	1.048.436	94.45 %

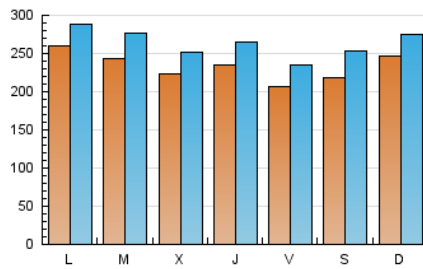
#### 3. Por día del mes (Nacional)

Día	N. únicos	Visitas	Páginas	Día	N. únicos	Visitas	Páginas	Día	N. únicos	Visitas	Páginas
1	22.097	24.708	33.771	11	22.282	25.629	33.708	21	22.465	24.376	52.564
2	24.129	27.720	35.879	12	20.510	23.686	31.983	22	24.860	27.485	36.426
3	22.140	25.649	32.229	13	18.309	20.388	27.791	23	33.954	38.075	44.822
4	24.612	28.566	36.646	14	24.618	27.121	35.255	24	21.294	22.728	30.378
5	19.627	22.260	28.775	15	25.574	28.962	38.207	25	19.259	20.571	37.908
6	21.644	24.696	32.092	16	20.430	23.597	32.560	26	21.599	24.261	32.919
7	25.656	29.454	39.394	17	27.332	29.626	41.233	27	31.833	38.204	47.183
8	33.102	36.059	46.747	18	27.849	31.487	40.850	28	25.791	28.828	37.654
9	24.463	27.798	36.939	19	20.671	23.894	31.432	29	24.135	26.636	36.925
10	26.456	31.198	41.493	20	15.579	17.732	27.563	30	18.398	21.260	27.003
								31	14.715	16.529	21.707

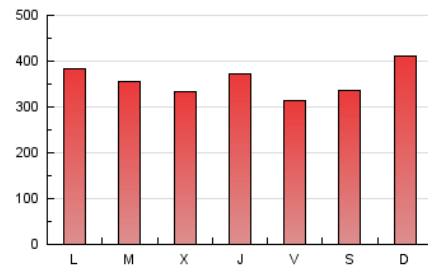
#### 4. Gráficas (Nacional)

##### 4.1 Por día de la semana (promedio)

N. únicos / Visitas (x 100)



Páginas (x 100)

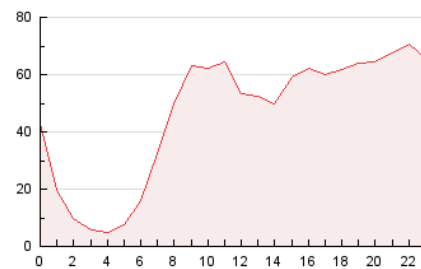


##### 4.2 Por franja horaria (promedio)

Visitas\_ (x 1000)

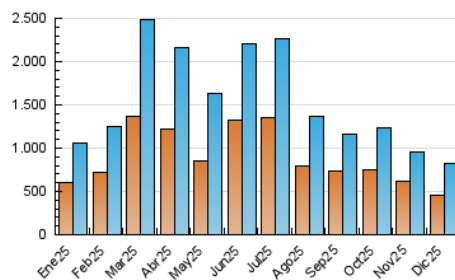


Páginas (x 1000)

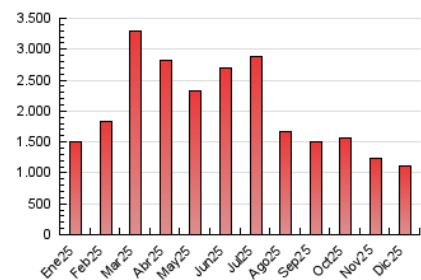


##### 4.3 Por meses

N. únicos / Visitas (x 1000)



Páginas (x 1000)



## 5. Observaciones

Este Medio Electrónico de Comunicación ha sido medido por la herramienta Google Analytics de Google (GA4).

## 6. Definiciones básicas (Para más información ver Normas Técnicas para el Control de los Medios Electrónicos de Comunicación)

### Página Vista:

Conjunto de ficheros enviado a un usuario como resultado de una petición del mismo recibida por el servidor. Cuando la página está formada por varios marcos (frames), el conjunto de los mismos tendrá, a efectos de cómputo, la consideración de una página unitaria.

### Visita:

Una secuencia ininterrumpida de páginas servidas a un usuario válido. Si dicho usuario no realiza peticiones de páginas en un periodo de tiempo (30 min) la siguiente petición constituirá el inicio de una nueva visita.

### Navegador Único:

Total de combinaciones únicas de una dirección IP y un identificador adicional. Los medios pueden utilizar cookies o el Identificador de Alta de registro.

### Duración Página Vista:

Tiempo acumulado en segundos de todas las páginas vistas (en visitas de dos o más páginas vistas), dividido por el número total de páginas vistas.

### Duración Visita:

Tiempo en segundos de todas las visitas de dos o más páginas vistas, dividido por el número total de visitas de dos o más páginas vistas.

### Tráfico nacional:

Audiencia/difusión correspondiente a España medida en base a los datos de las direcciones IP registradas por el sistema de medición.

## 7. Opinión

De OJDinteractiva, la división de INFORMACIÓN Y CONTROL DE PUBLICACIONES S.A.:

Hemos examinado la información facilitada por el editor del medio electrónico para el periodo que comprende la presente certificación.

Nuestro examen se ha realizado de acuerdo con las normas y procedimientos establecidos en las Normas Técnicas para el Control de los Medios Electrónicos de Comunicación.

En nuestra opinión, la presente acta presenta razonablemente la difusión/audiencia registrada por este medio electrónico.

### ADVERTENCIA:

El trabajo de OJDinteractiva, la división de INFORMACIÓN Y CONTROL DE PUBLICACIONES S.A (INTROL) se limita a la realización de pruebas para la revisión de los datos de recuento suministrados por el editor con la finalidad de expresar una opinión sobre la razonabilidad de dichos datos de acuerdo con las Normas Técnicas para el control de los MEC.

Por tanto, INTROL no acepta responsabilidad alguna por las inexactitudes o errores que puedan existir en los datos de recuento. Tampoco acepta ninguna responsabilidad por la falsedad en los datos de recuento recibidos del editor, ni por otros datos de medición que no están incluidos en el análisis.

- 2025

OJDinteractiva