



## INFORMACION Y CONTROL DE PUBLICACIONES, S.A.

Velázquez, 46, 1º Drcha - Tel. 91 435 00 32 Fax 91 435 96 05 - 28001 - MADRID  
Av. Diagonal 497, 5a planta - Tel 93 439 24 18 Fax 93 419 25 34 - 08029 - BARCELONA

**Título:** LAVOZDELSUR.ES  
**URL Primaria:** https://www.lavozdelsur.es  
**Editor:** Comunicasur Media, S.L.  
**Domicilio:** Juan Sanchez, 12  
**Ciudad:** 11403 JEREZ  
**Teléfono:**  
**Fax:**  
**E-mail:**  
**Clasificación:** Noticias e Información  
**Sub-Clasificación:** Noticias globales y actualidad



### 1. Cifras totales y promedios (Nacional e Internacional)

MES - AÑO	NAVEGADORES UNICOS	VISITAS	PAGINAS
Junio - 2023	1.237.117	1.994.780	2.743.904
<b>PROMEDIO DIARIO</b>	<b>60.227</b>	<b>66.493</b>	<b>91.463</b>
<b>PROMEDIO LUNES-VIERNES</b>	59.652	65.956	91.120
<b>PROMEDIO SABADO-DOMINGO</b>	61.808	67.968	92.409
<b>PAGINAS / VISITAS</b>	1,38		
<b>DURACION MEDIA VISITAS</b>	0:00:56		
<b>DURACION MEDIA PAGINAS</b>	0:02:28		

### 2. Secciones (Nacional e Internacional)

	PAGINAS	%
<b>HOME</b>	57.924	2.11 %
<b>RESTO</b>	2.685.980	97.89 %

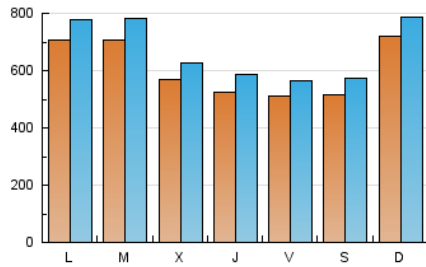
### 3. Por día del mes (Nacional e Internacional)

Día	N. únicos	Visitas	Páginas	Día	N. únicos	Visitas	Páginas	Día	N. únicos	Visitas	Páginas
1	66.682	72.073	98.542	11	68.341	74.425	100.950	21	39.958	45.231	67.194
2	59.423	66.437	92.575	12	39.423	45.501	68.612	22	52.669	59.452	90.337
3	68.277	74.924	102.149	13	38.598	43.496	62.949	23	37.624	42.510	62.608
4	107.039	116.281	149.829	14	45.276	51.159	70.706	24	47.141	53.503	76.335
5	114.137	123.170	160.450	15	44.866	51.293	76.666	25	44.660	49.589	69.279
6	84.154	93.044	122.989	16	38.493	42.886	61.913	26	64.466	71.164	96.790
7	81.244	86.455	114.650	17	32.462	35.752	54.881	27	107.154	116.452	153.763
8	45.106	49.705	69.769	18	67.706	74.674	99.701	28	61.817	67.544	90.932
9	40.715	44.602	61.852	19	64.496	71.250	98.300	29	53.741	60.767	82.872
10	58.841	64.593	86.148	20	52.576	60.171	85.389	30	79.733	86.677	114.774

#### 4. Gráficas (Nacional e Internacional)

##### 4.1 Por día de la semana (promedio)

N. únicos / Visitas (x 100)

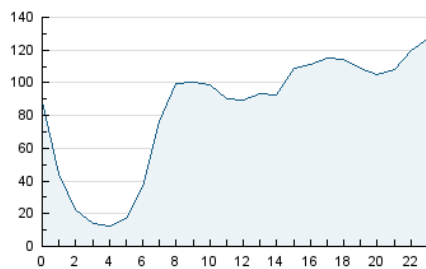


Páginas (x 100)

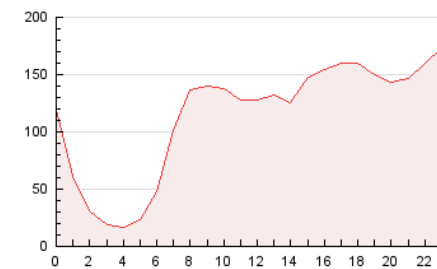


##### 4.2 Por franja horaria (promedio)

Visitas\_ (x 1000)

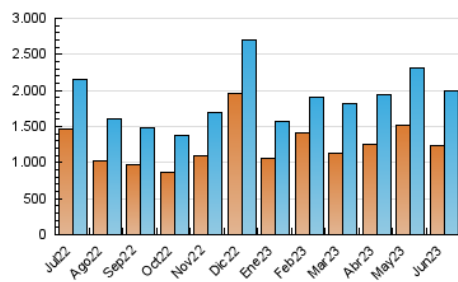


Páginas (x 1000)

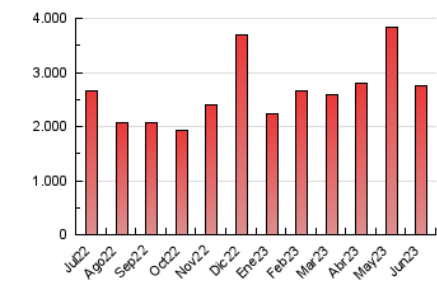


##### 4.3 Por meses

N. únicos / Visitas (x 1000)



Páginas (x 1000)





## INFORMACION Y CONTROL DE PUBLICACIONES, S.A.

Velázquez, 46, 1º Drcha - Tel. 91 435 00 32 Fax 91 435 96 05 - 28001 - MADRID  
Av. Diagonal 497, 5a planta - Tel 93 439 24 18 Fax 93 419 25 34 - 08029 - BARCELONA

### Anexo - Tráfico Nacional

**Título:** LAVOZDELSUR.ES  
**URL Primaria:** https://www.lavozdelsur.es  
**Editor:** Comunicasur Media, S.L.  
**Domicilio:** Juan Sanchez, 12  
**Ciudad:** 11403 JEREZ  
**Teléfono:**  
**Fax:**  
**E-mail:**  
**Clasificación:** Noticias e Información  
**Sub-Clasificación:** Noticias globales y actualidad



#### 1. Cifras totales y promedios (Nacional)

MES - AÑO	NAVEGADORES UNICOS	VISITAS	PAGINAS
Junio - 2023	1.158.299	1.905.648	2.619.678
<b>PROMEDIO DIARIO</b>	<b>57.438</b>	<b>63.522</b>	<b>87.323</b>
<b>PROMEDIO LUNES-VIERNES</b>	56.825	62.950	86.911
<b>PROMEDIO SABADO-DOMINGO</b>	59.125	65.093	88.453
<b>PAGINAS / VISITAS</b>	1,37		
<b>DURACION MEDIA VISITAS</b>	0:00:56		
<b>DURACION MEDIA PAGINAS</b>	0:02:28		

#### 2. Secciones (Nacional)

	PAGINAS	%
<b>HOME</b>	56.807	2.17 %
<b>RESTO</b>	2.562.871	97.83 %

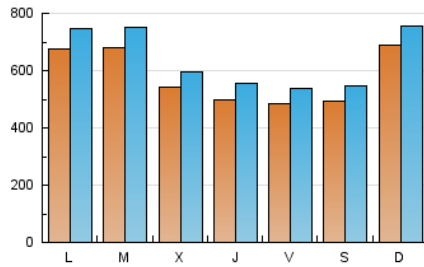
#### 3. Por día del mes (Nacional)

Día	N. únicos	Visitas	Páginas	Día	N. únicos	Visitas	Páginas	Día	N. únicos	Visitas	Páginas
1	63.918	69.061	94.276	11	65.693	71.729	97.168	21	37.050	42.277	63.189
2	56.818	63.681	88.679	12	36.715	42.587	64.543	22	49.573	56.294	85.750
3	65.498	71.885	97.895	13	36.147	40.828	59.115	23	34.621	39.507	58.374
4	102.524	111.451	143.445	14	42.544	48.325	66.883	24	44.809	51.021	72.887
5	110.242	119.185	154.806	15	42.244	48.368	72.542	25	42.236	46.932	65.575
6	81.471	89.900	118.567	16	36.237	40.395	58.427	26	61.897	68.389	92.893
7	78.138	83.313	110.264	17	30.300	33.471	51.722	27	104.388	113.491	149.570
8	41.918	46.462	65.319	18	65.426	72.155	96.245	28	59.287	64.845	87.064
9	38.084	41.692	57.780	19	61.245	67.815	93.589	29	51.313	58.298	79.435
10	56.512	62.097	82.690	20	49.275	56.495	80.360	30	77.027	83.699	110.626

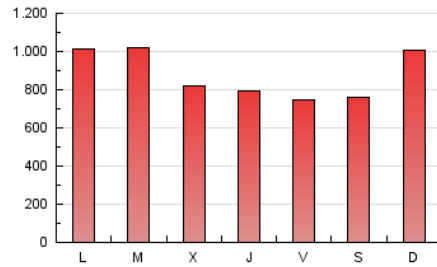
## 4. Gráficas (Nacional)

### 4.1 Por día de la semana (promedio)

N. únicos / Visitas (x 100)

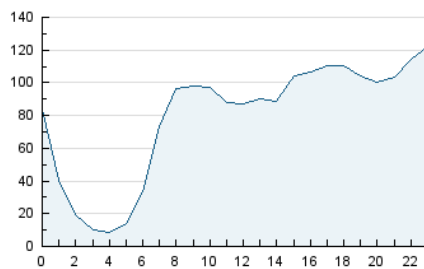


Páginas (x 100)

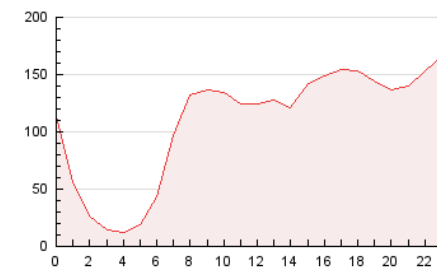


### 4.2 Por franja horaria (promedio)

Visitas\_ (x 1000)

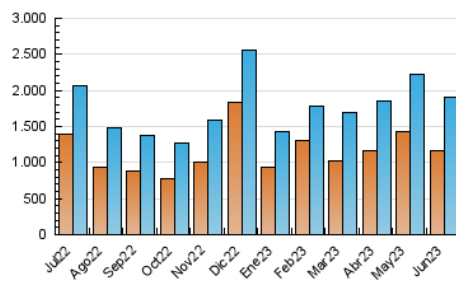


Páginas (x 1000)

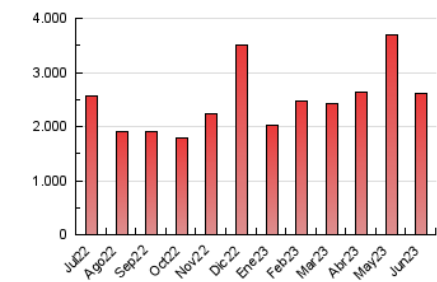


### 4.3 Por meses

N. únicos / Visitas (x 1000)



Páginas (x 1000)



## 5. Observaciones

Este Medio Electrónico de Comunicación ha sido medido por la herramienta Google Analytics de Google (Universal Analytics)

## 6. Definiciones básicas (Para más información ver Normas Técnicas para el Control de los Medios Electrónicos de Comunicación)

### Página Vista:

Conjunto de ficheros enviado a un usuario como resultado de una petición del mismo recibida por el servidor. Cuando la página está formada por varios marcos (frames), el conjunto de los mismos tendrá, a efectos de cómputo, la consideración de una página unitaria.

### Visita:

Una secuencia ininterrumpida de páginas servidas a un usuario válido. Si dicho usuario no realiza peticiones de páginas en un periodo de tiempo (30 min) la siguiente petición constituirá el inicio de una nueva visita.

### Navegador Único:

Total de combinaciones únicas de una dirección IP y un identificador adicional. Los medios pueden utilizar cookies o el Identificador de Alta de registro.

### Duración Página Vista:

Tiempo acumulado en segundos de todas las páginas vistas (en visitas de dos o más páginas vistas), dividido por el número total de páginas vistas.

### Duración Visita:

Tiempo en segundos de todas las visitas de dos o más páginas vistas, dividido por el número total de visitas de dos o más páginas vistas.

### Tráfico nacional:

Audiencia/difusión correspondiente a España medida en base a los datos de las direcciones IP registradas por el sistema de medición.

## 7. Opinión

De OJDinteractiva, la división de INFORMACIÓN Y CONTROL DE PUBLICACIONES S.A.:

Hemos examinado la información facilitada por el editor del medio electrónico para el periodo que comprende la presente certificación.

Nuestro examen se ha realizado de acuerdo con las normas y procedimientos establecidos en las Normas Técnicas para el Control de los Medios Electrónicos de Comunicación.

En nuestra opinión, la presente acta presenta razonablemente la difusión/audiencia registrada por este medio electrónico.

### ADVERTENCIA:

El trabajo de OJDinteractiva, la división de INFORMACIÓN Y CONTROL DE PUBLICACIONES S.A (INTROL) se limita a la realización de pruebas para la revisión de los datos de recuento suministrados por el editor con la finalidad de expresar una opinión sobre la razonabilidad de dichos datos de acuerdo con las Normas Técnicas para el control de los MEC.

Por tanto, INTROL no acepta responsabilidad alguna por las inexactitudes o errores que puedan existir en los datos de recuento. Tampoco acepta ninguna responsabilidad por la falsedad en los datos de recuento recibidos del editor, ni por otros datos de medición que no están incluidos en el análisis.

Julio - 2023

OJDinteractiva