



## INFORMACION Y CONTROL DE PUBLICACIONES, S.A.

Velázquez, 46, 1ª Drcha - Tel. 91 435 00 32 Fax 91 435 96 05 - 28001 - MADRID  
Av. Diagonal 497, 5a planta - Tel 93 439 24 18 Fax 93 419 25 34 - 08029 - BARCELONA

**Título:** LAVOZDELSUR.ES  
**URL Primaria:** https://www.lavozdelsur.es  
**Editor:** Comunicasur Media, S.L.  
**Domicilio:** Juan Sanchez, 12  
**Ciudad:** 11403 JEREZ  
**Teléfono:**  
**Fax:**  
**E-mail:**  
**Clasificación:** Noticias e Información  
**Sub-Clasificación:** Noticias globales y actualidad



### 1. Cifras totales y promedios (Nacional e Internacional)

MES - AÑO	NAVEGADORES UNICOS	VISITAS	PAGINAS
Marzo - 2023	1.129.930	1.813.208	2.594.613
<b>PROMEDIO DIARIO</b>	<b>53.739</b>	<b>58.491</b>	<b>83.697</b>
<b>PROMEDIO LUNES-VIERNES</b>	55.527	60.559	86.774
<b>PROMEDIO SABADO-DOMINGO</b>	48.599	52.544	74.850
<b>PAGINAS / VISITAS</b>	1,43		
<b>DURACION MEDIA VISITAS</b>	0:01:06		
<b>DURACION MEDIA PAGINAS</b>	0:02:31		

### 2. Secciones (Nacional e Internacional)

	PAGINAS	%
<b>HOME</b>	57.263	2.21 %
<b>RESTO</b>	2.537.350	97.79 %

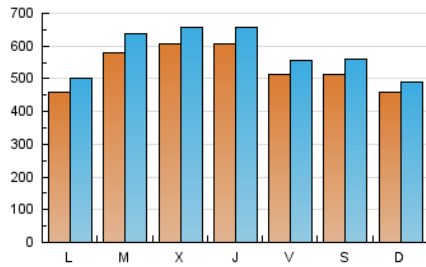
### 3. Por día del mes (Nacional e Internacional)

Día	N. únicos	Visitas	Páginas	Día	N. únicos	Visitas	Páginas	Día	N. únicos	Visitas	Páginas
1	79.493	83.039	121.625	11	33.943	36.479	52.142	21	81.601	88.966	122.105
2	76.194	81.326	121.449	12	42.825	45.773	62.733	22	57.285	63.488	88.213
3	49.714	54.275	81.075	13	49.619	54.806	75.914	23	47.055	52.352	75.138
4	37.439	41.813	61.256	14	53.106	58.265	81.253	24	69.302	74.912	106.861
5	34.231	37.303	54.558	15	59.021	63.928	87.777	25	80.079	86.557	117.329
6	35.526	39.586	59.199	16	86.027	92.880	126.425	26	55.175	59.117	88.994
7	41.725	47.341	70.030	17	43.120	47.025	68.967	27	46.671	51.888	77.185
8	44.213	48.725	70.410	18	54.068	59.032	85.812	28	55.966	61.172	85.612
9	42.080	46.164	70.956	19	51.035	54.280	75.977	29	62.542	68.890	97.908
10	36.671	40.244	56.844	20	51.003	55.148	77.286	30	51.310	55.875	79.997
								31	57.872	62.559	93.583

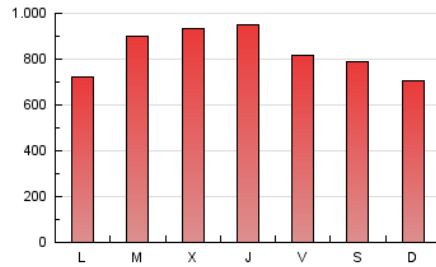
#### 4. Gráficas (Nacional e Internacional)

##### 4.1 Por día de la semana (promedio)

N. únicos / Visitas (x 100)



Páginas (x 100)

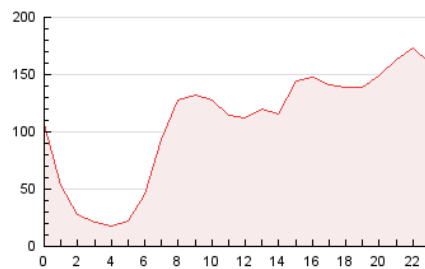


##### 4.2 Por franja horaria (promedio)

Visitas\_ (x 1000)

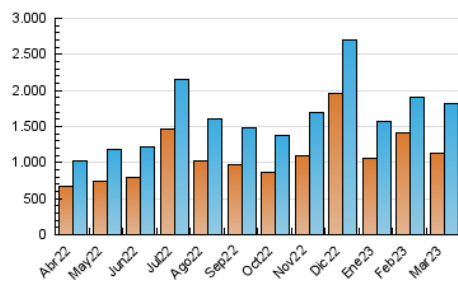


Páginas (x 1000)

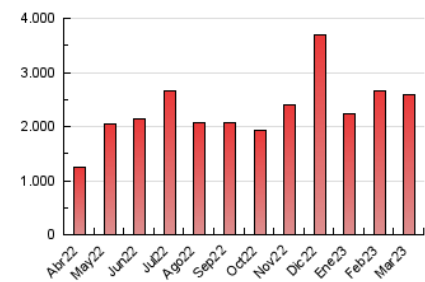


##### 4.3 Por meses

N. únicos / Visitas (x 1000)



Páginas (x 1000)





## INFORMACION Y CONTROL DE PUBLICACIONES, S.A.

Velázquez, 46, 1ª Drcha - Tel. 91 435 00 32 Fax 91 435 96 05 - 28001 - MADRID  
Av. Diagonal 497, 5a planta - Tel 93 439 24 18 Fax 93 419 25 34 - 08029 - BARCELONA

### Anexo - Tráfico Nacional

**Título:** LAVOZDELSUR.ES  
**URL Primaria:** https://www.lavozdelsur.es  
**Editor:** Comunicasur Media, S.L.  
**Domicilio:** Juan Sanchez, 12  
**Ciudad:** 11403 JEREZ  
**Teléfono:**  
**Fax:**  
**E-mail:**  
**Clasificación:** Noticias e Información  
**Sub-Clasificación:** Noticias globales y actualidad



#### 1. Cifras totales y promedios (Nacional)

MES - AÑO	NAVEGADORES UNICOS	VISITAS	PAGINAS
Marzo - 2023	1.021.679	1.697.853	2.429.107
<b>PROMEDIO DIARIO</b>	<b>50.160</b>	<b>54.769</b>	<b>78.358</b>
<b>PROMEDIO LUNES-VIERNES</b>	<b>51.768</b>	<b>56.662</b>	<b>81.159</b>
<b>PROMEDIO SABADO-DOMINGO</b>	<b>45.538</b>	<b>49.329</b>	<b>70.306</b>
<b>PAGINAS / VISITAS</b>	<b>1,43</b>		
<b>DURACION MEDIA VISITAS</b>	<b>0:01:06</b>		
<b>DURACION MEDIA PAGINAS</b>	<b>0:02:31</b>		

#### 2. Secciones (Nacional)

	PAGINAS	%
<b>HOME</b>	55.877	2.30 %
<b>RESTO</b>	2.373.230	97.70 %

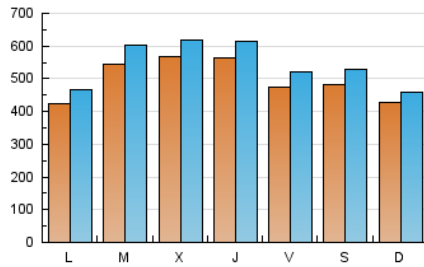
#### 3. Por día del mes (Nacional)

Día	N. únicos	Visitas	Páginas	Día	N. únicos	Visitas	Páginas	Día	N. únicos	Visitas	Páginas
1	74.840	78.464	114.723	11	30.784	33.144	47.406	21	77.528	84.691	116.071
2	71.642	76.187	113.499	12	39.942	42.657	58.394	22	53.841	59.969	83.263
3	45.507	49.772	74.257	13	46.287	51.365	71.044	23	42.935	48.792	70.096
4	34.780	39.079	57.303	14	49.350	54.506	75.824	24	65.511	71.066	101.358
5	31.473	34.484	50.508	15	54.953	59.527	81.458	25	76.968	83.183	112.572
6	32.335	36.390	54.717	16	80.716	87.338	118.407	26	51.793	55.731	84.280
7	38.693	44.129	65.572	17	39.262	43.117	63.439	27	43.163	48.202	71.910
8	41.056	45.173	65.419	18	51.028	55.675	81.026	28	52.356	57.499	80.350
9	38.626	42.568	65.813	19	47.538	50.675	70.958	29	59.077	65.121	92.496
10	33.382	36.650	51.608	20	47.539	51.487	72.111	30	47.814	52.177	74.838
								31	54.248	59.035	88.387

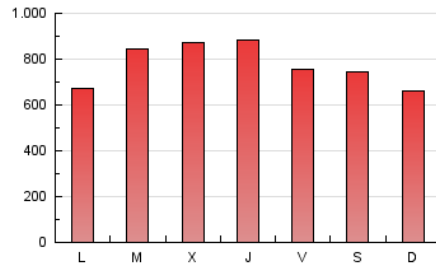
## 4. Gráficas (Nacional)

### 4.1 Por día de la semana (promedio)

N. únicos / Visitas (x 100)



Páginas (x 100)

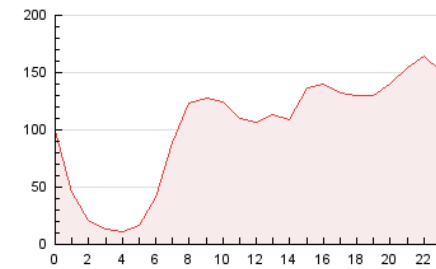


### 4.2 Por franja horaria (promedio)

Visitas\_ (x 1000)

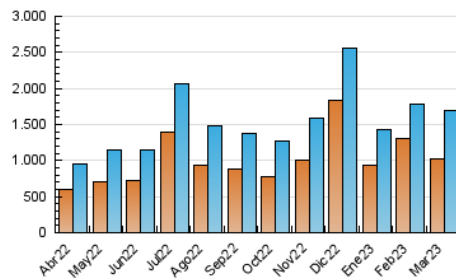


Páginas (x 1000)

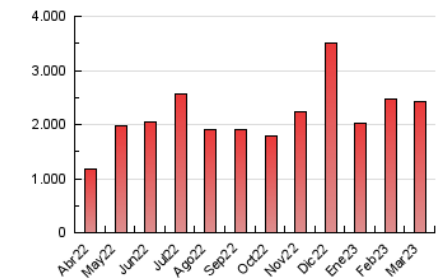


### 4.3 Por meses

N. únicos / Visitas (x 1000)



Páginas (x 1000)



## 5. Observaciones

Este Medio Electrónico de Comunicación ha sido medido por la herramienta Google Analytics de Google (Universal Analytics)

## 6. Definiciones básicas (Para más información ver Normas Técnicas para el Control de los Medios Electrónicos de Comunicación)

### Página Vista:

Conjunto de ficheros enviado a un usuario como resultado de una petición del mismo recibida por el servidor. Cuando la página está formada por varios marcos (frames), el conjunto de los mismos tendrá, a efectos de cómputo, la consideración de una página unitaria.

### Visita:

Una secuencia ininterrumpida de páginas servidas a un usuario válido. Si dicho usuario no realiza peticiones de páginas en un periodo de tiempo (30 min) la siguiente petición constituirá el inicio de una nueva visita.

### Navegador Único:

Total de combinaciones únicas de una dirección IP y un identificador adicional. Los medios pueden utilizar cookies o el Identificador de Alta de registro.

### Duración Página Vista:

Tiempo acumulado en segundos de todas las páginas vistas (en visitas de dos o más páginas vistas), dividido por el número total de páginas vistas.

### Duración Visita:

Tiempo en segundos de todas las visitas de dos o más páginas vistas, dividido por el número total de visitas de dos o más páginas vistas.

### Tráfico nacional:

Audiencia/difusión correspondiente a España medida en base a los datos de las direcciones IP registradas por el sistema de medición.

## 7. Opinión

De OJDinteractiva, la división de INFORMACIÓN Y CONTROL DE PUBLICACIONES S.A.:

Hemos examinado la información facilitada por el editor del medio electrónico para el periodo que comprende la presente certificación.

Nuestro examen se ha realizado de acuerdo con las normas y procedimientos establecidos en las Normas Técnicas para el Control de los Medios Electrónicos de Comunicación.

En nuestra opinión, la presente acta presenta razonablemente la difusión/audiencia registrada por este medio electrónico.

### ADVERTENCIA:

El trabajo de OJDinteractiva, la división de INFORMACIÓN Y CONTROL DE PUBLICACIONES S.A (INTROL) se limita a la realización de pruebas para la revisión de los datos de recuento suministrados por el editor con la finalidad de expresar una opinión sobre la razonabilidad de dichos datos de acuerdo con las Normas Técnicas para el control de los MEC.

Por tanto, INTROL no acepta responsabilidad alguna por las inexactitudes o errores que puedan existir en los datos de recuento. Tampoco acepta ninguna responsabilidad por la falsedad en los datos de recuento recibidos del editor, ni por otros datos de medición que no están incluidos en el análisis.

Abril - 2023

OJDinteractiva