



## INFORMACION Y CONTROL DE PUBLICACIONES, S.A.

Velázquez, 46, 1º Drcha - Tel. 91 435 00 32 Fax 91 435 96 05 - 28001 - MADRID  
 Entença, 218 Entr. 7 - Tel 93 439 24 18 Fax 93 419 25 34 - 08029 - BARCELONA

**Título:** LAVOZDELSUR.ES  
**URL Primaria:** http://www.lavozdelsur.es/  
**Editor:** Comunicasur Media, S.L.  
**Domicilio:** Juan Sanchez, 12  
**Ciudad:** 11403 JEREZ  
**Teléfono:**  
**Fax:**  
**E-mail:**  
**Clasificación:** Noticias e Información  
**Sub-Clasificación:** Noticias globales y actualidad



### 1. Cifras totales y promedios (Nacional e Internacional)

MES - AÑO	NAVEGADORES UNICOS	VISITAS	PAGINAS
Febrero - 2021	713.151	1.084.873	1.350.959
<b>PROMEDIO DIARIO</b>	<b>34.712</b>	<b>38.745</b>	<b>48.249</b>
<b>PROMEDIO LUNES-VIERNES</b>	36.587	41.072	51.117
<b>PROMEDIO SABADO-DOMINGO</b>	30.024	32.930	41.076
<b>PAGINAS / VISITAS</b>	1,25		
<b>DURACION MEDIA VISITAS</b>	0:01:23		
<b>DURACION MEDIA PAGINAS</b>	0:05:26		

### 2. Secciones (Nacional e Internacional)

	PAGINAS	%
<b>HOME</b>	54.756	4.05 %
<b>RESTO</b>	1.296.203	95.95 %

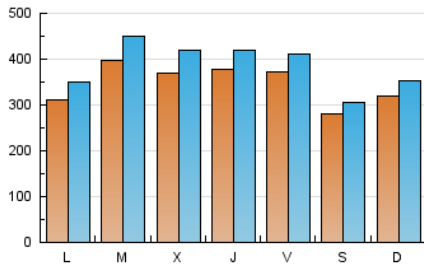
### 3. Por día del mes (Nacional e Internacional)

Día	N. únicos	Visitas	Páginas	Día	N. únicos	Visitas	Páginas	Día	N. únicos	Visitas	Páginas
1	33.422	37.668	45.014	11	35.183	38.896	48.197	21	31.893	35.481	45.058
2	33.013	37.974	45.683	12	47.688	51.529	62.116	22	21.330	23.985	32.763
3	41.095	47.472	57.641	13	38.703	41.611	51.089	23	33.341	36.962	46.950
4	37.448	41.406	50.994	14	28.076	30.987	38.697	24	28.910	32.513	41.521
5	30.812	35.976	45.469	15	27.166	30.517	37.929	25	40.035	43.636	53.525
6	26.451	30.141	38.107	16	55.176	62.243	77.145	26	30.122	32.059	39.326
7	31.919	35.336	43.860	17	40.414	44.436	54.988	27	24.529	26.558	33.369
8	42.820	48.293	60.570	18	38.346	44.195	55.947	28	36.253	39.153	48.289
9	37.307	43.290	54.208	19	40.251	44.747	56.220				
10	37.862	43.638	56.142	20	22.364	24.171	30.142				

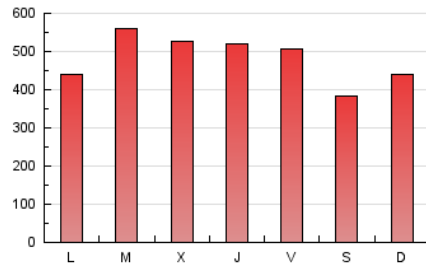
4. Gráficas (Nacional e Internacional)

4.1 Por día de la semana (promedio)

N. únicos / Visitas (x 100)

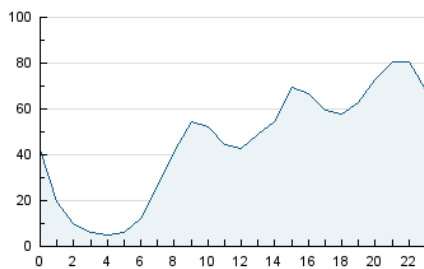


Páginas (x 100)

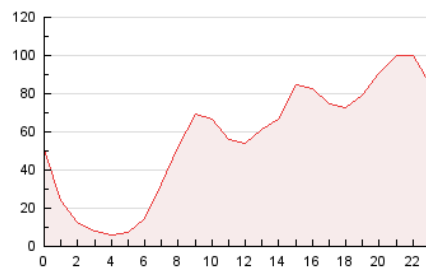


4.2 Por franja horaria (promedio)

Visitas (x 1000)

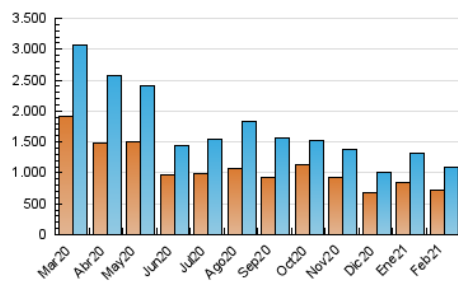


Páginas (x 1000)

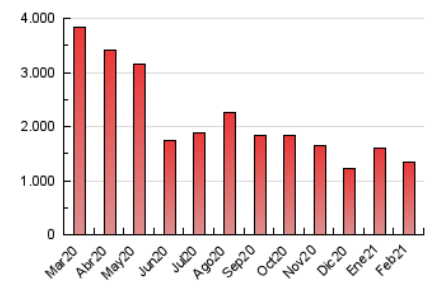


4.3 Por meses

N. únicos / Visitas (x 1000)



Páginas (x 1000)





## INFORMACION Y CONTROL DE PUBLICACIONES, S.A.

Velázquez, 46, 1º Drcha - Tel. 91 435 00 32 Fax 91 435 96 05 - 28001 - MADRID  
 Entença, 218 Entr. 7 - Tel 93 439 24 18 Fax 93 419 25 34 - 08029 - BARCELONA

### Anexo - Tráfico Nacional

**Título:** LAVOZDELSUR.ES  
**URL Primaria:** http://www.lavozdelsur.es/  
**Editor:** Comunicasur Media, S.L.  
**Domicilio:** Juan Sanchez, 12  
**Ciudad:** 11403 JEREZ  
**Teléfono:**  
**Fax:**  
**E-mail:**  
**Clasificación:** Noticias e Información  
**Sub-Clasificación:** Noticias globales y actualidad



#### 1. Cifras totales y promedios (Nacional)

MES - AÑO	NAVEGADORES UNICOS	VISITAS	PAGINAS
Febrero - 2021	661.152	1.025.973	1.285.159
<b>PROMEDIO DIARIO</b>	<b>32.713</b>	<b>36.642</b>	<b>45.899</b>
<b>PROMEDIO LUNES-VIERNES</b>	<b>34.523</b>	<b>38.876</b>	<b>48.670</b>
<b>PROMEDIO SABADO-DOMINGO</b>	<b>28.190</b>	<b>31.056</b>	<b>38.969</b>
<b>PAGINAS / VISITAS</b>	<b>1,25</b>		
<b>DURACION MEDIA VISITAS</b>	<b>0:01:25</b>		
<b>DURACION MEDIA PAGINAS</b>	<b>0:05:24</b>		

#### 2. Secciones (Nacional)

	PAGINAS	%
<b>HOME</b>	53.224	4.14 %
<b>RESTO</b>	1.231.935	95.86 %

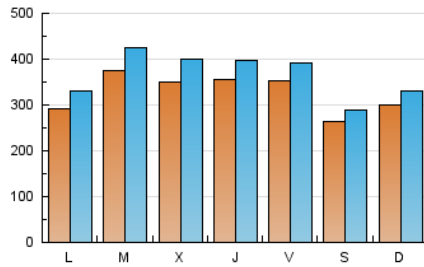
#### 3. Por día del mes (Nacional)

Día	N. únicos	Visitas	Páginas	Día	N. únicos	Visitas	Páginas	Día	N. únicos	Visitas	Páginas
1	31.396	35.497	42.622	11	33.562	37.191	46.253	21	29.739	33.292	42.490
2	30.002	34.026	41.501	12	45.912	49.792	60.200	22	19.255	21.930	30.452
3	38.467	44.751	54.575	13	36.994	40.024	49.346	23	31.124	34.586	44.316
4	33.931	37.820	46.851	14	26.665	29.564	37.116	24	27.184	30.646	39.376
5	28.707	33.805	43.062	15	25.524	28.870	36.109	25	37.900	41.269	50.922
6	24.649	28.324	36.030	16	53.161	59.979	74.611	26	27.882	29.864	36.970
7	30.133	33.442	41.749	17	38.607	42.596	52.875	27	22.604	24.591	31.207
8	40.810	46.256	58.307	18	36.741	42.520	54.063	28	33.717	36.406	45.184
9	35.335	41.237	51.891	19	38.907	43.161	54.450				
10	36.046	41.726	54.001	20	21.017	22.808	28.630				

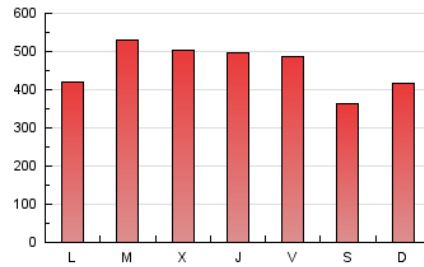
#### 4. Gráficas (Nacional)

##### 4.1 Por día de la semana (promedio)

N. únicos / Visitas (x 100)

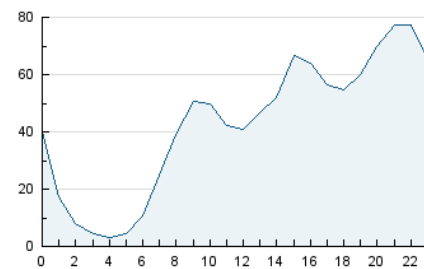


Páginas (x 100)

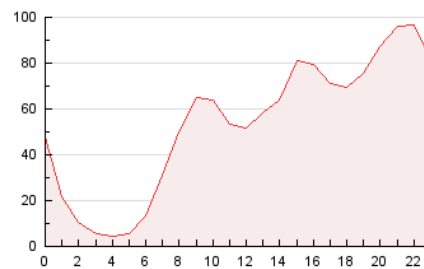


##### 4.2 Por franja horaria (promedio)

Visitas (x 1000)

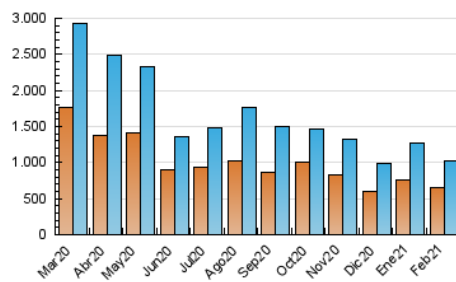


Páginas (x 1000)

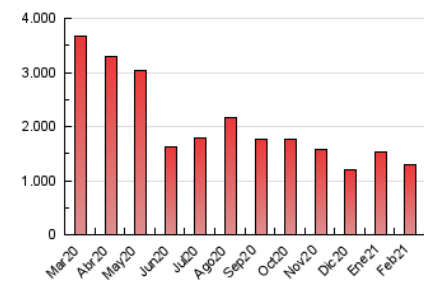


##### 4.3 Por meses

N. únicos / Visitas (x 1000)



Páginas (x 1000)



## 5. Observaciones

Este Medio Electrónico de Comunicación ha sido medido por la herramienta Google Analytics de Google

## 6. Definiciones básicas (Para más información ver Normas Técnicas para el Control de los Medios Electrónicos de Comunicación)

### Página Vista:

Conjunto de ficheros enviado a un usuario como resultado de una petición del mismo recibida por el servidor. Cuando la página está formada por varios marcos (frames), el conjunto de los mismos tendrá, a efectos de cómputo, la consideración de una página unitaria.

### Visita:

Una secuencia ininterrumpida de páginas servidas a un usuario válido. Si dicho usuario no realiza peticiones de páginas en un periodo de tiempo (30 min) la siguiente petición constituirá el inicio de una nueva visita.

### Navegador Único:

Total de combinaciones únicas de una dirección IP y un identificador adicional. Los medios pueden utilizar cookies o el Identificador de Alta de registro.

### Duración Página Vista:

Tiempo acumulado en segundos de todas las páginas vistas (en visitas de dos o más páginas vistas), dividido por el número total de páginas vistas.

### Duración Visita:

Tiempo en segundos de todas las visitas de dos o más páginas vistas, dividido por el número total de visitas de dos o más páginas vistas.

### Tráfico nacional:

Audiencia/difusión correspondiente a España medida en base a los datos de las direcciones IP registradas por el sistema de medición.

## 7. Opinión

De OJDinteractiva, la división de INFORMACIÓN Y CONTROL DE PUBLICACIONES S.A.:

Hemos examinado la información facilitada por el editor del medio electrónico para el periodo que comprende la presente certificación.

Nuestro examen se ha realizado de acuerdo con las normas y procedimientos establecidos en las Normas Técnicas para el Control de los Medios Electrónicos de Comunicación.

En nuestra opinión, la presente acta presenta razonablemente la difusión/audiencia registrada por este medio electrónico.

### ADVERTENCIA:

El trabajo de OJDinteractiva, la división de INFORMACIÓN Y CONTROL DE PUBLICACIONES S.A (INTROL) se limita a la realización de pruebas para la revisión de los datos de recuento suministrados por el editor con la finalidad de expresar una opinión sobre la razonabilidad de dichos datos de acuerdo con las Normas Técnicas para el control de los MEC.

Por tanto, INTROL no acepta responsabilidad alguna por las inexactitudes o errores que puedan existir en los datos de recuento. Tampoco acepta ninguna responsabilidad por la falsedad en los datos de recuento recibidos del editor, ni por otros datos de medición que no están incluidos en el análisis.

Marzo - 2021

OJDinteractiva