



INFORMACION Y CONTROL DE PUBLICACIONES, S.A.

Velázquez, 46, 1ª Drcha - Tel. 91 435 00 32 Fax 91 435 96 05 - 28001 - MADRID
Av. Diagonal 497, 5a planta - Tel 93 439 24 18 Fax 93 419 25 34 - 08029 - BARCELONA

Título: LAOPINIONDEZAMORA.ES
URL Primaria: http://www.laopiniondezamora.es
Editor: La Opinión de Zamora, S.A.U.
Domicilio: Rúa de los Francos, 20
Ciudad: 49001 ZAMORA
Teléfono: 980 53 47 59
Fax: 980 51 35 52
E-mail:
Clasificación: Noticias e Información
Sub-Clasificación: Noticias globales y actualidad

La Opinión
El Correo de Zamora

1. Cifras totales y promedios (Nacional e Internacional)

MES - AÑO	NAVEGADORES UNICOS	VISITAS	PAGINAS
Diciembre - 2025	771.278	2.029.344	3.657.050
PROMEDIO DIARIO	51.494	64.442	117.961
PROMEDIO LUNES-VIERNES	51.112	63.900	116.448
PROMEDIO SABADO-DOMINGO	52.592	65.999	122.311
PAGINAS / VISITAS	1,83		
DURACION MEDIA VISITAS	0:02:23		
TIEMPO INTERACCIÓN MEDIO	0:02:37		

2. Secciones (Nacional e Internacional)

	PAGINAS	%
HOME	808.602	22.11 %
RESTO	2.848.183	77.89 %

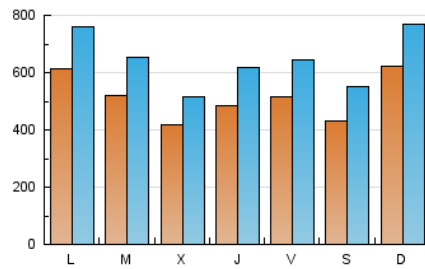
3. Por día del mes (Nacional e Internacional)

Día	N. únicos	Visitas	Páginas	Día	N. únicos	Visitas	Páginas	Día	N. únicos	Visitas	Páginas
1	47.009	60.347	115.572	11	59.195	71.200	118.149	21	84.100	99.634	177.818
2	43.089	55.997	110.763	12	70.433	82.936	132.084	22	76.643	96.835	174.631
3	41.632	52.580	101.347	13	50.038	61.864	112.181	23	66.445	79.013	134.606
4	44.472	57.986	117.507	14	56.548	72.398	127.496	24	32.154	39.572	70.026
5	41.068	54.905	103.638	15	62.651	77.312	133.820	25	39.429	50.505	91.838
6	39.366	51.306	102.308	16	59.053	74.281	142.016	26	38.919	50.351	101.658
7	64.619	81.017	145.844	17	61.315	72.837	130.903	27	39.694	51.479	99.195
8	82.694	95.822	152.130	18	50.457	68.280	125.185	28	43.608	55.354	105.600
9	54.468	68.150	122.669	19	55.558	69.702	127.080	29	37.258	49.852	94.135
10	42.799	54.321	105.002	20	42.764	54.941	108.042	30	37.839	49.523	98.077
								31	30.997	37.389	75.465

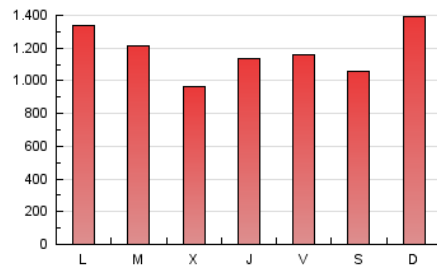
4. Gráficas (Nacional e Internacional)

4.1 Por día de la semana (promedio)

N. únicos / Visitas (x 100)



Páginas (x 100)

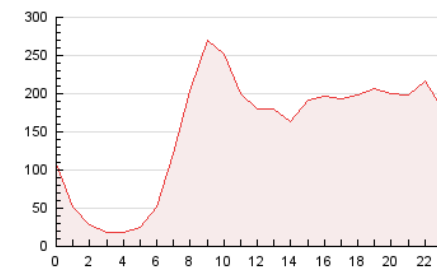


4.2 Por franja horaria (promedio)

Visitas_ (x 1000)

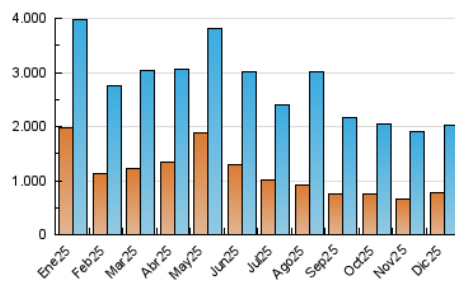


Páginas (x 1000)

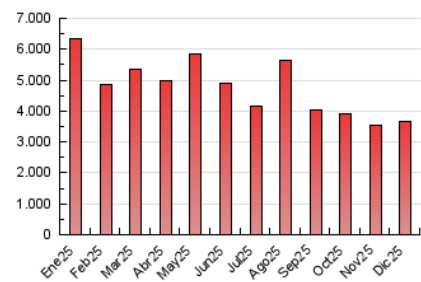


4.3 Por meses

N. únicos / Visitas (x 1000)



Páginas (x 1000)





INFORMACION Y CONTROL DE PUBLICACIONES, S.A.

Velázquez, 46, 1ª Drcha - Tel. 91 435 00 32 Fax 91 435 96 05 - 28001 - MADRID
Av. Diagonal 497, 5a planta - Tel 93 439 24 18 Fax 93 419 25 34 - 08029 - BARCELONA

Anexo - Tráfico Nacional

Título: LAOPINIONDEZAMORA.ES
URL Primaria: http://www.laopiniondezamora.es
Editor: La Opinión de Zamora, S.A.U.
Domicilio: Rúa de los Francos, 20
Ciudad: 49001 ZAMORA
Teléfono: 980 53 47 59
Fax: 980 51 35 52
E-mail:
Clasificación: Noticias e Información
Sub-Clasificación: Noticias globales y actualidad

La Opinión
El Correo de Zamora

1. Cifras totales y promedios (Nacional)

MES - AÑO	NAVEGADORES UNICOS	VISITAS	PAGINAS
Diciembre - 2025	720.229	1.957.275	3.557.724
PROMEDIO DIARIO	49.490	62.359	114.757
PROMEDIO LUNES-VIERNES	49.093	61.818	113.230
PROMEDIO SABADO-DOMINGO	50.630	63.913	119.146
PAGINAS / VISITAS	1,84		
DURACION MEDIA VISITAS	0:02:25		
TIEMPO INTERACCIÓN MEDIO	0:02:44		

2. Secciones (Nacional)

	PAGINAS	%
HOME	791.339	22.24 %
RESTO	2.766.121	77.76 %

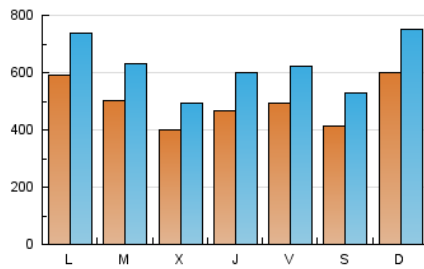
3. Por día del mes (Nacional)

Día	N. únicos	Visitas	Páginas	Día	N. únicos	Visitas	Páginas	Día	N. únicos	Visitas	Páginas
1	45.204	58.689	112.494	11	57.500	69.143	115.614	21	82.042	97.763	174.526
2	41.345	54.380	107.952	12	68.441	80.710	129.183	22	74.191	94.321	170.557
3	39.927	50.925	98.644	13	48.375	59.890	109.421	23	64.366	76.199	131.337
4	42.671	56.414	114.439	14	54.015	69.507	123.730	24	30.448	38.068	67.775
5	38.954	52.707	100.591	15	59.891	74.198	129.581	25	37.818	48.808	88.919
6	37.465	49.377	99.455	16	55.827	71.490	137.764	26	37.104	48.772	97.986
7	62.448	79.062	142.706	17	58.631	70.270	127.035	27	37.895	49.460	95.880
8	80.611	93.479	148.915	18	47.828	65.365	121.456	28	41.913	53.669	102.151
9	52.609	66.069	119.736	19	53.472	67.358	123.895	29	35.633	48.043	90.761
10	41.199	52.756	102.290	20	40.887	52.579	105.298	30	36.222	48.072	95.057
								31	29.254	35.583	72.312

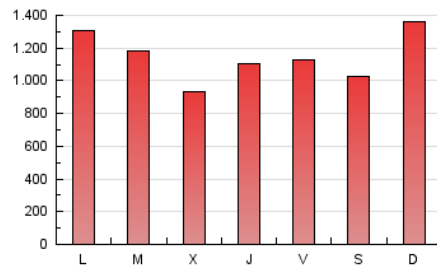
4. Gráficas (Nacional)

4.1 Por día de la semana (promedio)

N. únicos / Visitas (x 100)

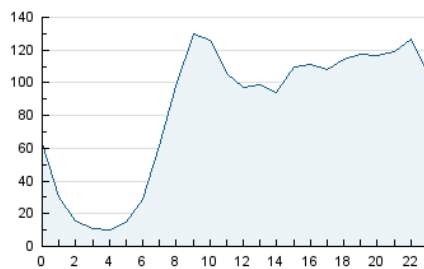


Páginas (x 100)

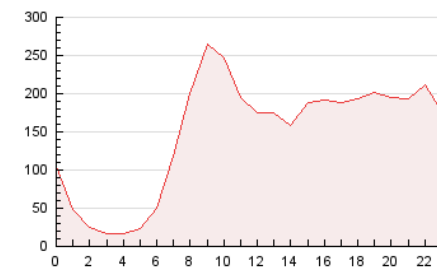


4.2 Por franja horaria (promedio)

Visitas_ (x 1000)

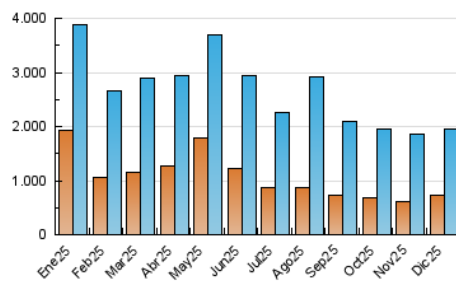


Páginas (x 1000)

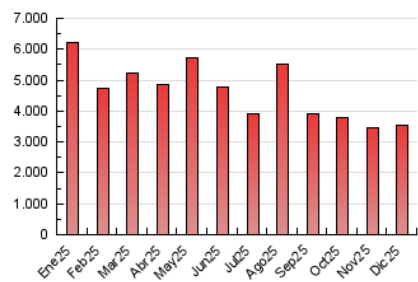


4.3 Por meses

N. únicos / Visitas (x 1000)



Páginas (x 1000)



5. Observaciones

Este Medio Electrónico de Comunicación ha sido medido por la herramienta Google Analytics de Google (GA4).

6. Definiciones básicas (Para más información ver Normas Técnicas para el Control de los Medios Electrónicos de Comunicación)

Página Vista:

Conjunto de ficheros enviado a un usuario como resultado de una petición del mismo recibida por el servidor. Cuando la página está formada por varios marcos (frames), el conjunto de los mismos tendrá, a efectos de cómputo, la consideración de una página unitaria.

Visita:

Una secuencia ininterrumpida de páginas servidas a un usuario válido. Si dicho usuario no realiza peticiones de páginas en un periodo de tiempo (30 min) la siguiente petición constituirá el inicio de una nueva visita.

Navegador Único:

Total de combinaciones únicas de una dirección IP y un identificador adicional. Los medios pueden utilizar cookies o el Identificador de Alta de registro.

Duración Página Vista:

Tiempo acumulado en segundos de todas las páginas vistas (en visitas de dos o más páginas vistas), dividido por el número total de páginas vistas.

Duración Visita:

Tiempo en segundos de todas las visitas de dos o más páginas vistas, dividido por el número total de visitas de dos o más páginas vistas.

Tráfico nacional:

Audiencia/difusión correspondiente a España medida en base a los datos de las direcciones IP registradas por el sistema de medición.

7. Opinión

De OJDinteractiva, la división de INFORMACIÓN Y CONTROL DE PUBLICACIONES S.A.:

Hemos examinado la información facilitada por el editor del medio electrónico para el periodo que comprende la presente certificación.

Nuestro examen se ha realizado de acuerdo con las normas y procedimientos establecidos en las Normas Técnicas para el Control de los Medios Electrónicos de Comunicación.

En nuestra opinión, la presente acta presenta razonablemente la difusión/audiencia registrada por este medio electrónico.

ADVERTENCIA:

El trabajo de OJDinteractiva, la división de INFORMACIÓN Y CONTROL DE PUBLICACIONES S.A (INTROL) se limita a la realización de pruebas para la revisión de los datos de recuento suministrados por el editor con la finalidad de expresar una opinión sobre la razonabilidad de dichos datos de acuerdo con las Normas Técnicas para el control de los MEC.

Por tanto, INTROL no acepta responsabilidad alguna por las inexactitudes o errores que puedan existir en los datos de recuento. Tampoco acepta ninguna responsabilidad por la falsedad en los datos de recuento recibidos del editor, ni por otros datos de medición que no están incluidos en el análisis.

- 2025

OJDinteractiva