



INFORMACION Y CONTROL DE PUBLICACIONES, S.A.

Velázquez, 46, 1º Drcha - Tel. 91 435 00 32 Fax 91 435 96 05 - 28001 - MADRID
Av. Diagonal 497, 5a planta - Tel 93 439 24 18 Fax 93 419 25 34 - 08029 - BARCELONA

Título: LAOPINIONDEZAMORA.ES
URL Primaria: http://www.laopiniondezamora.es
Editor: La Opinión de Zamora, S.A.U.
Domicilio: Rúa de los Francos, 20
Ciudad: 49001 ZAMORA
Teléfono: 980 53 47 59
Fax: 980 51 35 52
E-mail:
Clasificación: Noticias e Información
Sub-Clasificación: Noticias globales y actualidad

La Opinión
El Correo de Zamora

1. Cifras totales y promedios (Nacional e Internacional)

MES - AÑO	NAVEGADORES UNICOS	VISITAS	PAGINAS
Diciembre - 2021	890.038	2.634.655	4.962.519
PROMEDIO DIARIO	64.604	84.989	160.081
PROMEDIO LUNES-VIERNES	65.807	86.657	163.196
PROMEDIO SABADO-DOMINGO	61.146	80.192	151.126
PAGINAS / VISITAS	1,88		
DURACION MEDIA VISITAS	0:02:09		
DURACION MEDIA PAGINAS	0:02:26		

2. Secciones (Nacional e Internacional)

	PAGINAS	%
HOME	817.303	16.47 %
RESTO	4.145.216	83.53 %

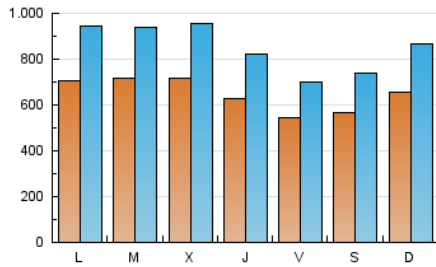
3. Por día del mes (Nacional e Internacional)

Día	N. únicos	Visitas	Páginas	Día	N. únicos	Visitas	Páginas	Día	N. únicos	Visitas	Páginas
1	70.435	90.092	162.801	11	59.277	75.525	135.644	21	73.807	97.084	170.348
2	74.427	92.299	166.366	12	64.019	80.782	150.507	22	76.094	106.145	195.593
3	59.909	76.515	139.354	13	73.060	101.607	183.668	23	56.631	78.467	147.378
4	58.823	77.467	151.704	14	87.676	114.743	200.460	24	43.067	55.274	99.808
5	61.168	80.523	172.116	15	77.718	103.608	195.407	25	55.313	72.599	123.293
6	69.171	90.110	177.120	16	63.470	82.885	151.064	26	61.830	83.290	152.085
7	66.311	84.282	156.090	17	60.360	79.330	157.356	27	65.681	86.862	172.434
8	70.048	91.761	194.301	18	53.128	69.188	131.726	28	59.820	79.254	146.981
9	63.376	81.755	164.522	19	75.609	102.163	191.935	29	62.808	87.473	154.359
10	59.260	78.208	147.942	20	74.246	99.733	217.283	30	56.683	74.754	135.719
								31	49.506	60.877	117.155

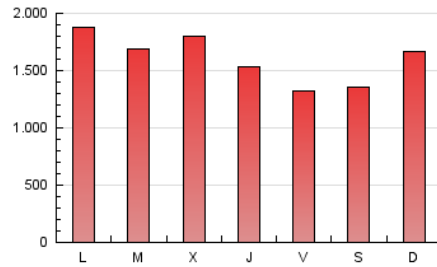
4. Gráficas (Nacional e Internacional)

4.1 Por día de la semana (promedio)

N. únicos / Visitas (x 100)



Páginas (x 100)

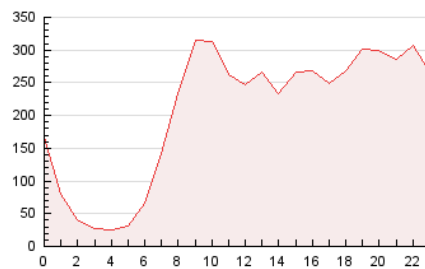


4.2 Por franja horaria (promedio)

Visitas_ (x 1000)

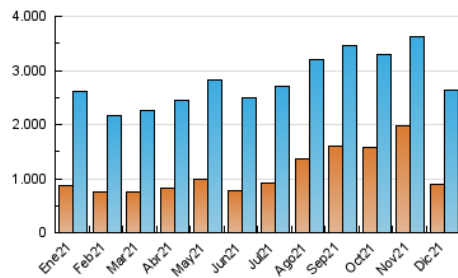


Páginas (x 1000)

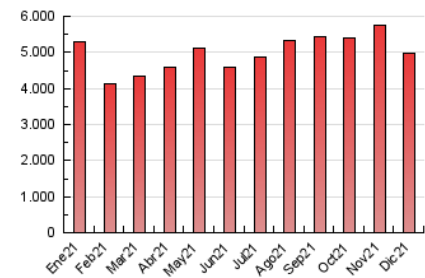


4.3 Por meses

N. únicos / Visitas (x 1000)



Páginas (x 1000)





INFORMACION Y CONTROL DE PUBLICACIONES, S.A.

Velázquez, 46, 1º Drcha - Tel. 91 435 00 32 Fax 91 435 96 05 - 28001 - MADRID
 Av. Diagonal 497, 5a planta - Tel 93 439 24 18 Fax 93 419 25 34 - 08029 - BARCELONA

Anexo - Tráfico Nacional

Título: LAOPINIONDEZAMORA.ES
URL Primaria: http://www.laopiniondezamora.es
Editor: La Opinión de Zamora, S.A.U.
Domicilio: Rúa de los Francos, 20
Ciudad: 49001 ZAMORA
Teléfono: 980 53 47 59
Fax: 980 51 35 52
E-mail:
Clasificación: Noticias e Información
Sub-Clasificación: Noticias globales y actualidad

La Opinión
 El Correo de Zamora

1. Cifras totales y promedios (Nacional)

MES - AÑO	NAVEGADORES UNICOS	VISITAS	PAGINAS
Diciembre - 2021	791.355	2.512.999	4.786.454
PROMEDIO DIARIO	60.941	81.064	154.402
PROMEDIO LUNES-VIERNES	61.887	82.457	157.170
PROMEDIO SABADO-DOMINGO	58.222	77.060	146.442
PAGINAS / VISITAS	1,90		
DURACION MEDIA VISITAS	0:02:11		
DURACION MEDIA PAGINAS	0:02:25		

2. Secciones (Nacional)

	PAGINAS	%
HOME	800.675	16.73 %
RESTO	3.985.779	83.27 %

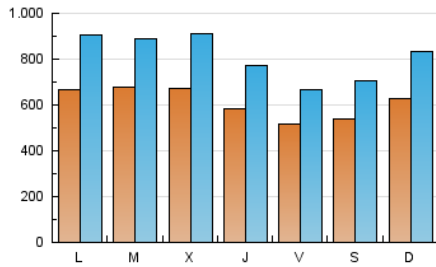
3. Por día del mes (Nacional)

Día	N. únicos	Visitas	Páginas	Día	N. únicos	Visitas	Páginas	Día	N. únicos	Visitas	Páginas
1	64.220	83.606	153.712	11	56.062	72.198	130.875	21	71.084	93.900	165.556
2	64.742	83.007	153.816	12	60.704	77.169	145.068	22	72.892	102.650	190.498
3	56.325	72.624	133.711	13	67.300	95.515	175.591	23	54.297	75.647	142.986
4	56.035	74.340	146.571	14	80.097	106.569	190.189	24	40.916	53.015	96.610
5	58.029	77.305	166.997	15	72.421	97.872	187.430	25	53.284	70.392	120.130
6	65.285	85.968	170.943	16	60.201	79.325	145.884	26	59.351	80.668	148.188
7	62.001	79.553	149.379	17	57.085	75.975	152.463	27	62.993	84.043	167.747
8	66.086	87.412	187.715	18	49.923	65.480	126.469	28	57.301	76.516	142.733
9	59.103	77.192	157.997	19	72.388	98.926	187.240	29	60.565	84.844	150.448
10	55.592	74.215	142.233	20	70.923	96.139	211.393	30	54.433	72.259	131.989
								31	47.531	58.675	113.893

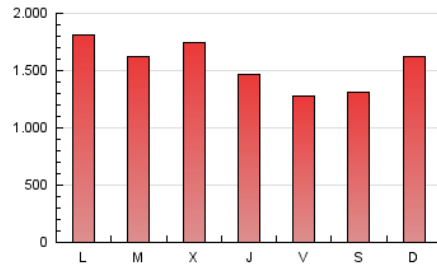
4. Gráficas (Nacional)

4.1 Por día de la semana (promedio)

N. únicos / Visitas (x 100)

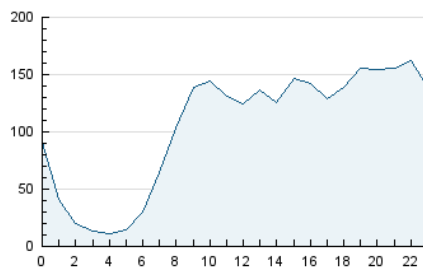


Páginas (x 100)

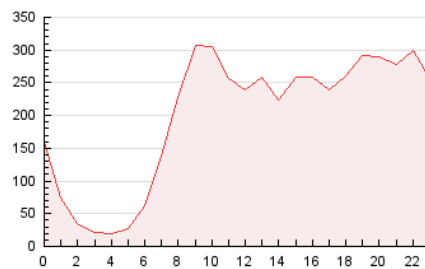


4.2 Por franja horaria (promedio)

Visitas_ (x 1000)

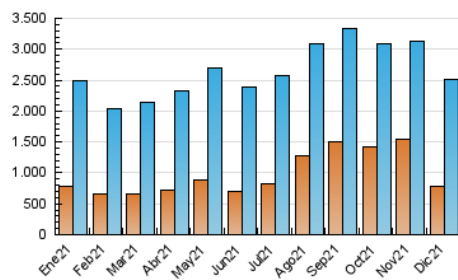


Páginas (x 1000)

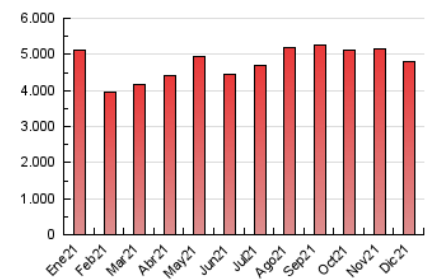


4.3 Por meses

N. únicos / Visitas (x 1000)



Páginas (x 1000)



5. Observaciones

Este Medio Electrónico de Comunicación ha sido medido por la herramienta Google Analytics de Google

6. Definiciones básicas (Para más información ver Normas Técnicas para el Control de los Medios Electrónicos de Comunicación)

Página Vista:

Conjunto de ficheros enviado a un usuario como resultado de una petición del mismo recibida por el servidor. Cuando la página está formada por varios marcos (frames), el conjunto de los mismos tendrá, a efectos de cómputo, la consideración de una página unitaria.

Visita:

Una secuencia ininterrumpida de páginas servidas a un usuario válido. Si dicho usuario no realiza peticiones de páginas en un periodo de tiempo (30 min) la siguiente petición constituirá el inicio de una nueva visita.

Navegador Único:

Total de combinaciones únicas de una dirección IP y un identificador adicional. Los medios pueden utilizar cookies o el Identificador de Alta de registro.

Duración Página Vista:

Tiempo acumulado en segundos de todas las páginas vistas (en visitas de dos o más páginas vistas), dividido por el número total de páginas vistas.

Duración Visita:

Tiempo en segundos de todas las visitas de dos o más páginas vistas, dividido por el número total de visitas de dos o más páginas vistas.

Tráfico nacional:

Audiencia/difusión correspondiente a España medida en base a los datos de las direcciones IP registradas por el sistema de medición.

7. Opinión

De OJDinteractiva, la división de INFORMACIÓN Y CONTROL DE PUBLICACIONES S.A.:

Hemos examinado la información facilitada por el editor del medio electrónico para el periodo que comprende la presente certificación.

Nuestro examen se ha realizado de acuerdo con las normas y procedimientos establecidos en las Normas Técnicas para el Control de los Medios Electrónicos de Comunicación.

En nuestra opinión, la presente acta presenta razonablemente la difusión/audiencia registrada por este medio electrónico.

ADVERTENCIA:

El trabajo de OJDinteractiva, la división de INFORMACIÓN Y CONTROL DE PUBLICACIONES S.A (INTROL) se limita a la realización de pruebas para la revisión de los datos de recuento suministrados por el editor con la finalidad de expresar una opinión sobre la razonabilidad de dichos datos de acuerdo con las Normas Técnicas para el control de los MEC. Por tanto, INTROL no acepta responsabilidad alguna por las inexactitudes o errores que puedan existir en los datos de recuento. Tampoco acepta ninguna responsabilidad por la falsedad en los datos de recuento recibidos del editor, ni por otros datos de medición que no están incluidos en el análisis.

- 2021

OJDinteractiva