



INFORMACION Y CONTROL DE PUBLICACIONES, S.A.

Velázquez, 46, 1º Drcha - Tel. 91 435 00 32 Fax 91 435 96 05 - 28001 - MADRID
Entença, 218 Entr. 7 - Tel 93 439 24 18 Fax 93 419 25 34 - 08029 - BARCELONA

Título: LAOPINIONDEZAMORA.ES
URL Primaria: http://www.laopiniondezamora.es
Editor: La Opinión de Zamora, S.A.U.
Domicilio: Rúa de los Francos, 20
Ciudad: 49001 ZAMORA
Teléfono: 980 53 47 59
Fax: 980 51 35 52
E-mail:
Clasificación: Noticias e Información
Sub-Clasificación: Noticias globales y actualidad

La Opinión
El Correo de Zamora

1. Cifras totales y promedios (Nacional e Internacional)

MES - AÑO	NAVEGADORES UNICOS	VISITAS	PAGINAS
Diciembre - 2020	1.017.721	2.673.584	5.024.345
PROMEDIO DIARIO	68.999	86.245	162.076
PROMEDIO LUNES-VIERNES	66.793	83.577	156.139
PROMEDIO SABADO-DOMINGO	75.342	93.913	179.144
PAGINAS / VISITAS	1,88		
DURACION MEDIA VISITAS	0:01:44		
DURACION MEDIA PAGINAS	0:01:59		

2. Secciones (Nacional e Internacional)

	PAGINAS	%
HOME	0	0 %
RESTO	5.024.345	100.00 %

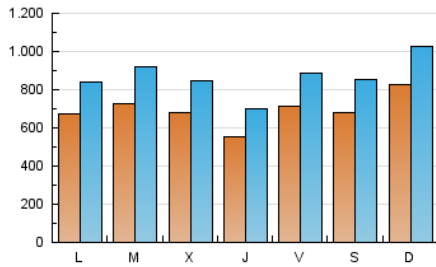
3. Por día del mes (Nacional e Internacional)

Día	N. únicos	Visitas	Páginas	Día	N. únicos	Visitas	Páginas	Día	N. únicos	Visitas	Páginas
1	77.255	94.133	165.551	11	59.976	74.224	149.161	21	57.336	72.729	146.278
2	109.726	129.230	202.972	12	68.966	84.611	172.380	22	69.465	93.365	186.208
3	74.536	91.326	162.242	13	97.251	119.492	235.452	23	51.111	65.511	126.676
4	63.178	79.547	173.882	14	89.255	110.928	214.994	24	35.086	43.784	82.732
5	69.088	84.912	174.554	15	85.428	110.968	193.793	25	41.816	54.100	94.125
6	79.420	99.290	189.574	16	64.725	81.961	149.225	26	60.366	76.731	142.443
7	70.972	87.483	161.972	17	68.539	89.758	166.946	27	78.482	97.270	165.353
8	81.870	100.933	196.646	18	121.251	145.538	228.497	28	52.048	66.101	121.016
9	66.702	82.364	159.532	19	74.108	94.250	171.905	29	48.169	61.107	121.520
10	61.771	79.892	145.183	20	75.058	94.748	181.494	30	49.210	62.730	139.162
								31	36.817	44.568	102.877

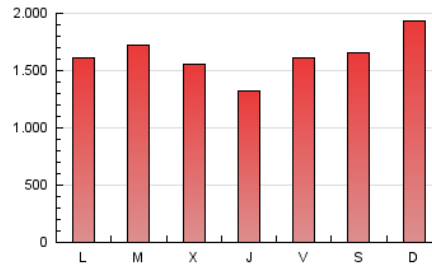
4. Gráficas (Nacional e Internacional)

4.1 Por día de la semana (promedio)

N. únicos / Visitas (x 100)

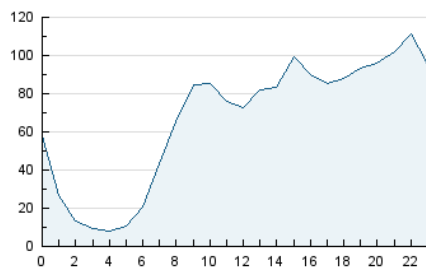


Páginas (x 100)

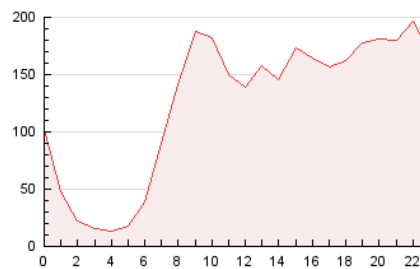


4.2 Por franja horaria (promedio)

Visitas (x 1000)

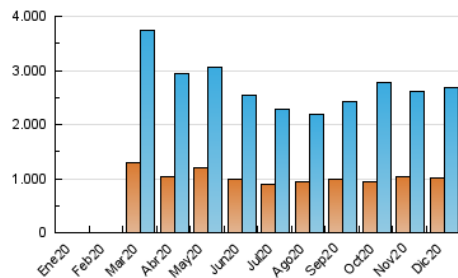


Páginas (x 1000)

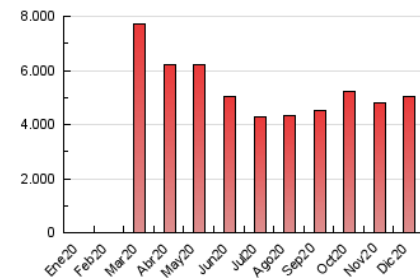


4.3 Por meses

N. únicos / Visitas (x 1000)



Páginas (x 1000)





INFORMACION Y CONTROL DE PUBLICACIONES, S.A.

Velázquez, 46, 1º Drcha - Tel. 91 435 00 32 Fax 91 435 96 05 - 28001 - MADRID
Entença, 218 Entr. 7 - Tel 93 439 24 18 Fax 93 419 25 34 - 08029 - BARCELONA

Anexo - Tráfico Nacional

Título: LAOPINIONDEZAMORA.ES
URL Primaria: http://www.laopiniondezamora.es
Editor: La Opinión de Zamora, S.A.U.
Domicilio: Rúa de los Francos, 20
Ciudad: 49001 ZAMORA
Teléfono: 980 53 47 59
Fax: 980 51 35 52
E-mail:
Clasificación: Noticias e Información
Sub-Clasificación: Noticias globales y actualidad

La Opinión
El Correo de Zamora

1. Cifras totales y promedios (Nacional)

MES - AÑO	NAVEGADORES UNICOS	VISITAS	PAGINAS
Diciembre - 2020	920.165	2.552.821	4.843.338
PROMEDIO DIARIO	65.329	82.349	156.237
PROMEDIO LUNES-VIERNES	63.118	79.673	150.289
PROMEDIO SABADO-DOMINGO	71.686	90.043	173.336
PAGINAS / VISITAS	1,90		
DURACION MEDIA VISITAS	0:01:46		
DURACION MEDIA PAGINAS	0:01:58		

2. Secciones (Nacional)

	PAGINAS	%
HOME	0	0 %
RESTO	4.843.338	100.00 %

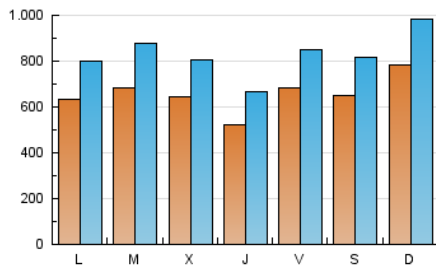
3. Por día del mes (Nacional)

Día	N. únicos	Visitas	Páginas	Día	N. únicos	Visitas	Páginas	Día	N. únicos	Visitas	Páginas
1	72.020	88.716	158.044	11	56.522	70.740	143.719	21	53.527	68.821	140.599
2	105.157	124.308	196.208	12	65.084	80.351	166.167	22	66.215	89.837	180.488
3	69.955	86.549	155.551	13	92.171	114.099	227.263	23	48.412	62.514	122.009
4	59.373	75.548	167.769	14	83.991	105.066	205.548	24	32.962	41.456	79.077
5	66.012	81.576	169.417	15	81.077	105.860	186.084	25	39.830	51.884	90.701
6	75.990	95.743	183.804	16	60.683	77.742	142.841	26	57.422	73.790	138.093
7	66.970	83.465	156.232	17	64.919	85.965	161.193	27	75.397	93.945	160.468
8	77.357	95.964	189.249	18	117.355	141.144	222.413	28	49.142	62.969	116.434
9	61.955	77.790	152.529	19	70.609	90.563	166.397	29	45.099	58.014	117.002
10	58.251	76.040	139.669	20	70.801	90.278	175.075	30	46.447	59.855	134.519
								31	34.490	42.229	98.776

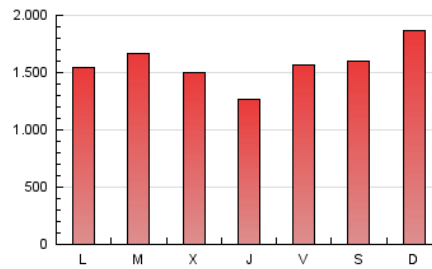
4. Gráficas (Nacional)

4.1 Por día de la semana (promedio)

N. únicos / Visitas (x 100)

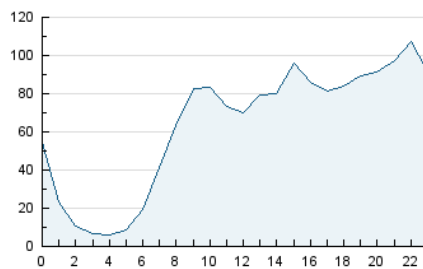


Páginas (x 100)

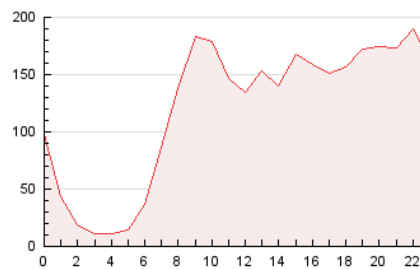


4.2 Por franja horaria (promedio)

Visitas (x 1000)

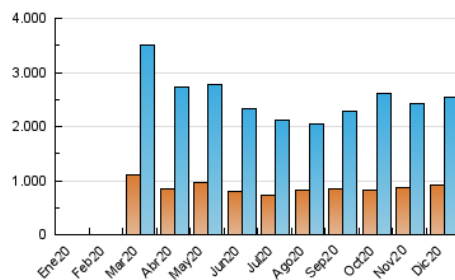


Páginas (x 1000)

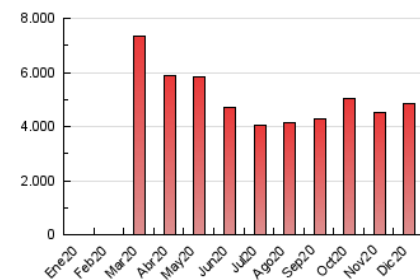


4.3 Por meses

N. únicos / Visitas (x 1000)



Páginas (x 1000)



5. Observaciones

Este Medio Electrónico de Comunicación ha sido medido por la herramienta Google Analytics de Google

6. Definiciones básicas (Para más información ver Normas Técnicas para el Control de los Medios Electrónicos de Comunicación)

Página Vista:

Conjunto de ficheros enviado a un usuario como resultado de una petición del mismo recibida por el servidor. Cuando la página está formada por varios marcos (frames), el conjunto de los mismos tendrá, a efectos de cómputo, la consideración de una página unitaria.

Visita:

Una secuencia ininterrumpida de páginas servidas a un usuario válido. Si dicho usuario no realiza peticiones de páginas en un periodo de tiempo (30 min) la siguiente petición constituirá el inicio de una nueva visita.

Navegador Único:

Total de combinaciones únicas de una dirección IP y un identificador adicional. Los medios pueden utilizar cookies o el Identificador de Alta de registro.

Duración Página Vista:

Tiempo acumulado en segundos de todas las páginas vistas (en visitas de dos o más páginas vistas), dividido por el número total de páginas vistas.

Duración Visita:

Tiempo en segundos de todas las visitas de dos o más páginas vistas, dividido por el número total de visitas de dos o más páginas vistas.

Tráfico nacional:

Audiencia/difusión correspondiente a España medida en base a los datos de las direcciones IP registradas por el sistema de medición.

7. Opinión

De OJDinteractiva, la división de INFORMACIÓN Y CONTROL DE PUBLICACIONES S.A.:

Hemos examinado la información facilitada por el editor del medio electrónico para el periodo que comprende la presente certificación.

Nuestro examen se ha realizado de acuerdo con las normas y procedimientos establecidos en las Normas Técnicas para el Control de los Medios Electrónicos de Comunicación.

En nuestra opinión, la presente acta presenta razonablemente la difusión/audiencia registrada por este medio electrónico.

ADVERTENCIA:

El trabajo de OJDinteractiva, la división de INFORMACIÓN Y CONTROL DE PUBLICACIONES S.A (INTROL) se limita a la realización de pruebas para la revisión de los datos de recuento suministrados por el editor con la finalidad de expresar una opinión sobre la razonabilidad de dichos datos de acuerdo con las Normas Técnicas para el control de los MEC.

Por tanto, INTROL no acepta responsabilidad alguna por las inexactitudes o errores que puedan existir en los datos de recuento. Tampoco acepta ninguna responsabilidad por la falsedad en los datos de recuento recibidos del editor, ni por otros datos de medición que no están incluidos en el análisis.

- 2020

OJDinteractiva