



INFORMACION Y CONTROL DE PUBLICACIONES, S.A.

Albasanz, 16 - 3 planta - Tel. 91 435 00 32 Fax 91 435 96 05 - 28037 MADRID
Entença, 218 Entr. 7 - Tel 93 439 24 18 Fax 93 419 25 34 - 08029 BARCELONA

Título: LAOPINIONDEZAMORA.ES
URL Primaria: http://www.laopiniondezamora.es
Editor: La Opinión de Zamora, S.A.
Domicilio: Rúa de los Francos, 20
Ciudad: 49001 ZAMORA
Teléfono: 980 53 47 59
Fax: 980 51 35 52
E-mail:
Clasificación: Noticias e Información
Sub-Clasificación: Noticias globales y actualidad



1. Cifras totales y promedios (Nacional e Internacional)

MES - AÑO	NAVEGADORES UNICOS	VISITAS	PAGINAS
Diciembre - 2013	329.051	752.646	2.816.944
PROMEDIO DIARIO	20.548	24.279	90.869
PROMEDIO LUNES-VIERNES	21.283	24.978	92.933
PROMEDIO SABADO-DOMINGO	18.753	22.569	85.825
PAGINAS / VISITAS	3,74		
DURACION MEDIA VISITAS	0:15:40		
DURACION MEDIA PAGINAS	0:03:07		

2. Secciones (Nacional e Internacional)

	PAGINAS	%
HOME	642.990	22.83 %
RESTO	2.173.954	77.17 %

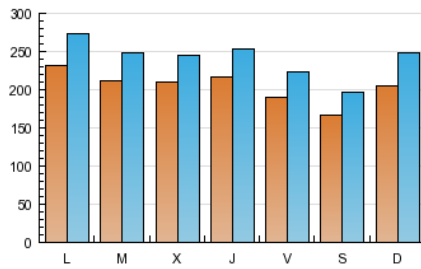
3. Por día del mes (Nacional e Internacional)

Día	N. únicos	Visitas	Páginas	Día	N. únicos	Visitas	Páginas	Día	N. únicos	Visitas	Páginas
1	22.343	26.718	98.857	11	23.623	27.391	103.999	21	16.139	18.967	69.693
2	25.771	29.890	102.281	12	23.138	26.937	97.067	22	21.715	27.880	110.555
3	23.996	27.978	99.257	13	21.500	24.979	95.034	23	20.331	24.256	87.847
4	22.405	26.056	96.311	14	17.424	20.492	77.097	24	15.558	18.446	65.444
5	20.481	23.783	92.272	15	20.582	24.953	100.488	25	14.839	17.730	56.109
6	16.912	19.901	80.271	16	26.139	30.772	112.418	26	21.108	25.089	92.917
7	16.256	19.241	72.144	17	25.621	30.036	109.051	27	19.123	22.662	86.738
8	19.224	23.028	88.924	18	23.084	27.043	99.273	28	16.826	20.045	76.098
9	24.493	29.026	126.852	19	21.737	25.415	90.564	29	18.265	21.796	78.565
10	24.862	29.073	110.680	20	18.728	21.787	82.856	30	19.219	22.864	85.508
								31	15.559	18.412	71.774

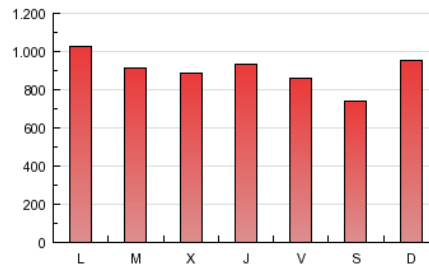
4. Gráficas (Nacional e Internacional)

4.1 Por día de la semana (promedio)

N. únicos / Visitas (x 100)

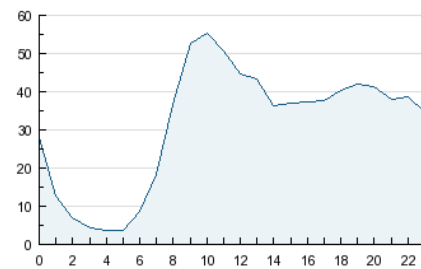


Páginas (x 100)

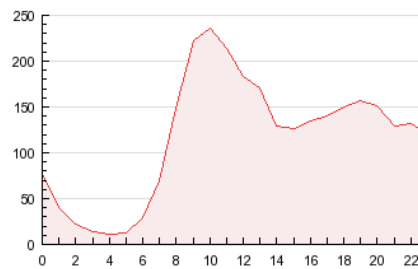


4.2 Por franja horaria (promedio)

Visitas (x 1000)

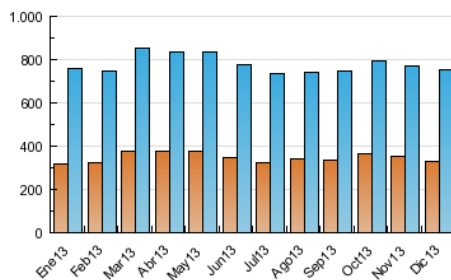


Páginas (x 1000)

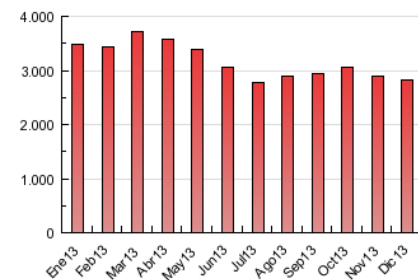


4.3 Por meses

N. únicos / Visitas (x 1000)



Páginas (x 1000)





INFORMACION Y CONTROL DE PUBLICACIONES, S.A.

Albasanz, 16 - 3 planta - Tel. 91 435 00 32 Fax 91 435 96 05 - 28037 MADRID
Entença, 218 Entr. 7 - Tel 93 439 24 18 Fax 93 419 25 34 - 08029 BARCELONA

Anexo - Tráfico Nacional

Título: LAOPINIONDEZAMORA.ES
URL Primaria: http://www.laopiniondezamora.es
Editor: La Opinión de Zamora, S.A.
Domicilio: Rúa de los Francos, 20
Ciudad: 49001 ZAMORA
Teléfono: 980 53 47 59
Fax: 980 51 35 52
E-mail:
Clasificación: Noticias e Información
Sub-Clasificación: Noticias globales y actualidad



1. Cifras totales y promedios (Nacional)

MES - AÑO	NAVEGADORES UNICOS	VISITAS	PAGINAS
Diciembre - 2013	281.706	691.727	2.680.545
PROMEDIO DIARIO	18.720	22.314	86.469
PROMEDIO LUNES-VIERNES	19.341	22.895	88.302
PROMEDIO SABADO-DOMINGO	17.202	20.894	81.989
PAGINAS / VISITAS	3,88		
DURACION MEDIA VISITAS	0:15:36		
DURACION MEDIA PAGINAS	0:03:05		

2. Secciones (Nacional)

	PAGINAS	%
HOME	623.628	23.26 %
RESTO	2.056.917	76.74 %

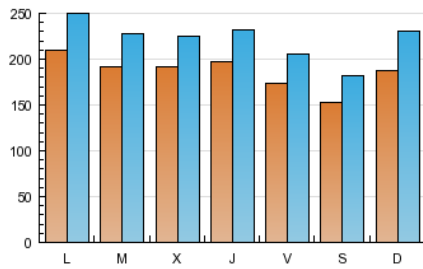
3. Por día del mes (Nacional)

Día	N. únicos	Visitas	Páginas	Día	N. únicos	Visitas	Páginas	Día	N. únicos	Visitas	Páginas
1	20.396	24.637	94.560	11	21.481	25.082	98.541	21	14.983	17.713	66.440
2	22.960	26.903	96.342	12	21.000	24.625	91.609	22	20.480	26.512	106.946
3	21.569	25.403	93.622	13	19.483	22.804	90.026	23	18.852	22.668	84.449
4	20.128	23.634	91.528	14	15.821	18.784	73.099	24	14.268	17.048	62.174
5	18.297	21.448	87.079	15	18.576	22.781	95.924	25	13.854	16.672	53.671
6	15.121	17.983	75.711	16	23.136	27.559	106.111	26	19.616	23.493	89.135
7	14.588	17.438	67.861	17	23.248	27.496	103.661	27	17.626	21.048	83.396
8	17.455	21.119	84.544	18	20.985	24.799	94.250	28	15.552	18.671	72.949
9	22.175	26.541	120.768	19	19.941	23.465	86.150	29	16.966	20.389	75.579
10	22.621	26.664	104.930	20	17.238	20.183	78.867	30	17.688	21.211	81.944
								31	14.217	16.954	68.679

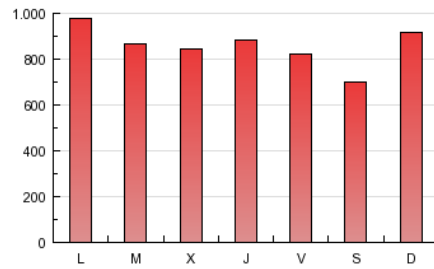
4. Gráficas (Nacional)

4.1 Por día de la semana (promedio)

N. únicos / Visitas (x 100)

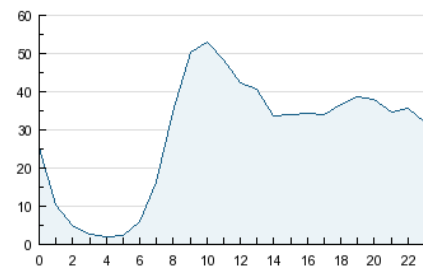


Páginas (x 100)

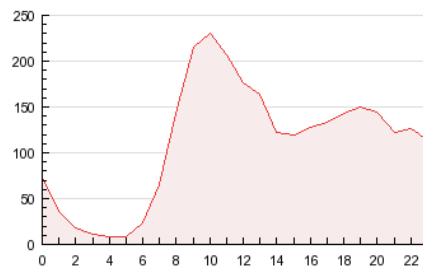


4.2 Por franja horaria (promedio)

Visitas (x 1000)

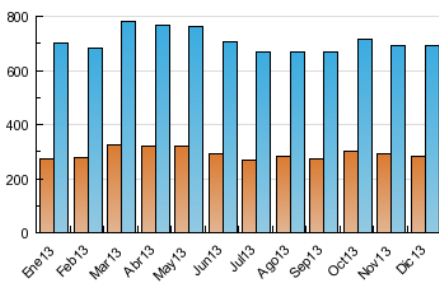


Páginas (x 1000)

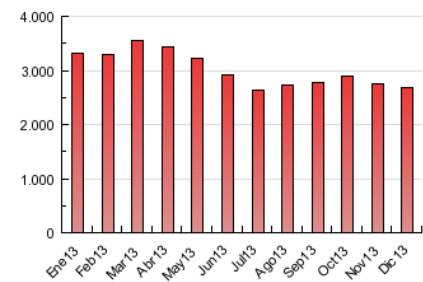


4.3 Por meses

N. únicos / Visitas (x 1000)



Páginas (x 1000)



5. Observaciones

Este Medio Electrónico de Comunicación ha sido medido por la herramienta Digital Analytix de ComScore

6. Definiciones básicas (Para más información ver Normas Técnicas para el Control de los Medios Electrónicos de Comunicación)

Página Vista:

Conjunto de ficheros enviado a un usuario como resultado de una petición del mismo recibida por el servidor. Cuando la página está formada por varios marcos (frames), el conjunto de los mismos tendrá, a efectos de cómputo, la consideración de una página unitaria.

Visita:

Una secuencia ininterrumpida de páginas servidas a un usuario válido. Si dicho usuario no realiza peticiones de páginas en un periodo de tiempo (30 min) la siguiente petición constituirá el inicio de una nueva visita.

Navegador Único:

Total de combinaciones únicas de una dirección IP y un identificador adicional. Los medios pueden utilizar cookies o el Identificador de Alta de registro.

Duración Página Vista:

Tiempo acumulado en segundos de todas las páginas vistas (en visitas de dos o más páginas vistas), dividido por el número total de páginas vistas.

Duración Visita:

Tiempo en segundos de todas las visitas de dos o más páginas vistas, dividido por el número total de visitas de dos o más páginas vistas.

Tráfico nacional:

Audiencia/difusión correspondiente a España medida en base a los datos de las direcciones IP registradas por el sistema de medición.

7. Opinión

De OJDinteractiva, la división de INFORMACIÓN Y CONTROL DE PUBLICACIONES S.A.:

Hemos examinado la información facilitada por el editor del medio electrónico para el periodo que comprende la presente certificación.

Nuestro examen se ha realizado de acuerdo con las normas y procedimientos establecidos en las Normas Técnicas para el Control de los Medios Electrónicos de Comunicación.

En nuestra opinión, la presente acta presenta razonablemente la difusión/audiencia registrada por este medio electrónico.

ADVERTENCIA:

El trabajo de OJDinteractiva, la división de INFORMACIÓN Y CONTROL DE PUBLICACIONES S.A (INTROL) se limita a la realización de pruebas para la revisión de los datos de recuento suministrados por el editor con la finalidad de expresar una opinión sobre la razonabilidad de dichos datos de acuerdo con las Normas Técnicas para el control de los MEC.

Por tanto, INTROL no acepta responsabilidad alguna por las inexactitudes o errores que puedan existir en los datos de recuento. Tampoco acepta ninguna responsabilidad por la falsedad en los datos de recuento recibidos del editor, ni por otros datos de medición que no están incluidos en el análisis.