



## INFORMACION Y CONTROL DE PUBLICACIONES, S.A.

Velázquez, 46, 1ª Drcha - Tel. 91 435 00 32 Fax 91 435 96 05 - 28001 - MADRID  
Av. Diagonal 497, 5a planta - Tel 93 439 24 18 Fax 93 419 25 34 - 08029 - BARCELONA

**Título:** LAOPINIONDEZAMORA.ES  
**URL Primaria:** http://www.laopiniondezamora.es  
**Editor:** La Opinión de Zamora, S.A.U.  
**Domicilio:** Rúa de los Francos, 20  
**Ciudad:** 49001 ZAMORA  
**Teléfono:** 980 53 47 59  
**Fax:** 980 51 35 52  
**E-mail:**  
**Clasificación:** Noticias e Información  
**Sub-Clasificación:** Noticias globales y actualidad

**La Opinión**  
El Correo de Zamora

### 1. Cifras totales y promedios (Nacional e Internacional)

MES - AÑO	NAVEGADORES UNICOS	VISITAS	PAGINAS
Noviembre - 2025	661.193	1.905.247	3.535.710
<b>PROMEDIO DIARIO</b>	<b>48.705</b>	<b>62.413</b>	<b>117.841</b>
<b>PROMEDIO LUNES-VIERNES</b>	47.647	60.943	115.179
<b>PROMEDIO SABADO-DOMINGO</b>	50.820	65.354	123.165
<b>PAGINAS / VISITAS</b>	1,89		
<b>DURACION MEDIA VISITAS</b>	0:02:41		
<b>TIEMPO INTERACCIÓN MEDIO</b>	0:03:17		

### 2. Secciones (Nacional e Internacional)

	PAGINAS	%
<b>HOME</b>	795.723	22.51 %
<b>RESTO</b>	2.739.496	77.49 %

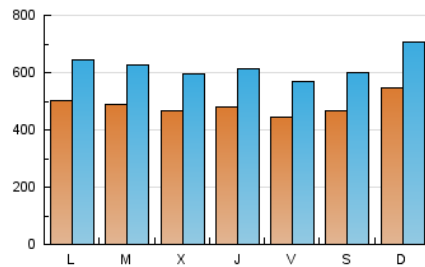
### 3. Por día del mes (Nacional e Internacional)

Día	N. únicos	Visitas	Páginas	Día	N. únicos	Visitas	Páginas	Día	N. únicos	Visitas	Páginas
<b>1</b>	46.698	62.988	116.986	<b>11</b>	50.834	63.426	119.483	<b>21</b>	45.457	58.474	108.994
<b>2</b>	52.217	67.068	121.828	<b>12</b>	47.348	60.436	119.689	<b>22</b>	41.255	52.760	98.134
<b>3</b>	57.491	72.898	133.378	<b>13</b>	50.745	65.289	120.187	<b>23</b>	49.418	63.402	124.488
<b>4</b>	62.938	77.639	141.169	<b>14</b>	45.381	56.891	108.879	<b>24</b>	41.535	54.722	103.773
<b>5</b>	56.052	70.190	128.012	<b>15</b>	43.332	57.474	115.386	<b>25</b>	37.646	47.887	91.278
<b>6</b>	48.744	63.356	118.677	<b>16</b>	50.436	67.196	132.756	<b>26</b>	37.923	50.648	97.631
<b>7</b>	47.709	62.558	111.681	<b>17</b>	40.929	53.478	109.529	<b>27</b>	44.303	57.593	101.839
<b>8</b>	68.022	82.868	143.947	<b>18</b>	44.633	61.350	116.956	<b>28</b>	38.424	49.023	97.335
<b>9</b>	71.438	89.851	165.478	<b>19</b>	45.328	57.425	114.276	<b>29</b>	34.970	44.607	91.436
<b>10</b>	61.361	76.017	149.074	<b>20</b>	48.164	59.554	111.731	<b>30</b>	50.413	65.322	121.209

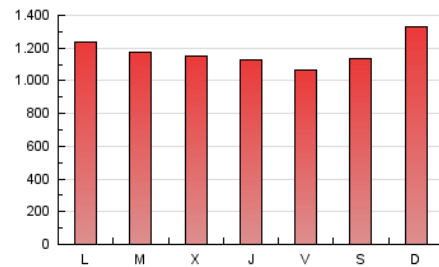
#### 4. Gráficas (Nacional e Internacional)

##### 4.1 Por día de la semana (promedio)

N. únicos / Visitas (x 100)

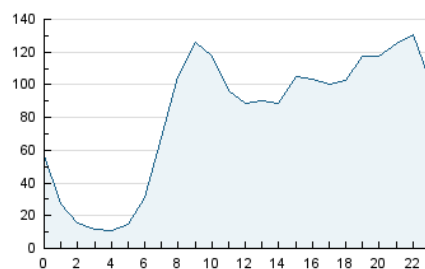


Páginas (x 100)

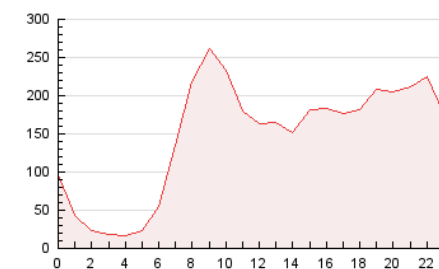


##### 4.2 Por franja horaria (promedio)

Visitas\_ (x 1000)

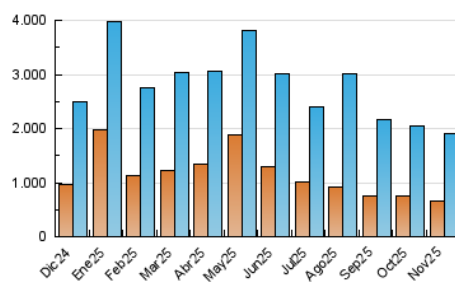


Páginas (x 1000)

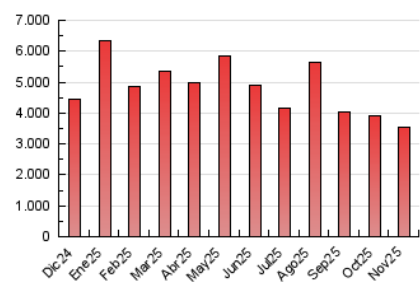


##### 4.3 Por meses

N. únicos / Visitas (x 1000)



Páginas (x 1000)





## INFORMACION Y CONTROL DE PUBLICACIONES, S.A.

Velázquez, 46, 1ª Drcha - Tel. 91 435 00 32 Fax 91 435 96 05 - 28001 - MADRID  
Av. Diagonal 497, 5a planta - Tel 93 439 24 18 Fax 93 419 25 34 - 08029 - BARCELONA

### Anexo - Tráfico Nacional

**Título:** LAOPINIONDEZAMORA.ES  
**URL Primaria:** http://www.laopiniondezamora.es  
**Editor:** La Opinión de Zamora, S.A.U.  
**Domicilio:** Rúa de los Francos, 20  
**Ciudad:** 49001 ZAMORA  
**Teléfono:** 980 53 47 59  
**Fax:** 980 51 35 52  
**E-mail:**  
**Clasificación:** Noticias e Información  
**Sub-Clasificación:** Noticias globales y actualidad

**La Opinión**  
El Correo de Zamora

#### 1. Cifras totales y promedios (Nacional)

MES - AÑO	NAVEGADORES UNICOS	VISITAS	PAGINAS
Noviembre - 2025	614.854	1.850.335	3.445.964
<b>PROMEDIO DIARIO</b>	<b>46.938</b>	<b>60.532</b>	<b>114.849</b>
<b>PROMEDIO LUNES-VIERNES</b>	45.861	59.067	112.188
<b>PROMEDIO SABADO-DOMINGO</b>	49.091	63.461	120.172
<b>PAGINAS / VISITAS</b>	1,90		
<b>DURACION MEDIA VISITAS</b>	0:02:43		
<b>TIEMPO INTERACCIÓN MEDIO</b>	0:03:28		

#### 2. Secciones (Nacional)

	PAGINAS	%
<b>HOME</b>	778.919	22.61 %
<b>RESTO</b>	2.666.556	77.39 %

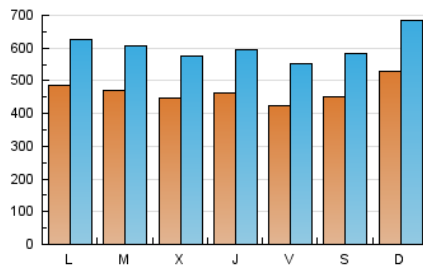
#### 3. Por día del mes (Nacional)

Día	N. únicos	Visitas	Páginas	Día	N. únicos	Visitas	Páginas	Día	N. únicos	Visitas	Páginas
<b>1</b>	45.076	60.680	114.331	<b>11</b>	49.016	61.005	116.418	<b>21</b>	43.698	56.451	106.165
<b>2</b>	50.633	65.386	119.012	<b>12</b>	45.514	58.180	116.797	<b>22</b>	39.673	51.237	95.519
<b>3</b>	55.667	71.325	130.174	<b>13</b>	48.946	63.408	117.063	<b>23</b>	47.632	61.376	121.462
<b>4</b>	61.212	75.871	137.829	<b>14</b>	43.735	55.277	105.853	<b>24</b>	39.667	53.250	100.837
<b>5</b>	54.210	67.929	125.060	<b>15</b>	41.632	55.922	112.073	<b>25</b>	35.831	46.263	88.755
<b>6</b>	46.998	61.905	115.932	<b>16</b>	48.839	64.707	129.392	<b>26</b>	36.190	48.819	94.869
<b>7</b>	46.034	61.054	108.874	<b>17</b>	39.206	51.412	106.086	<b>27</b>	42.541	55.173	98.981
<b>8</b>	66.249	81.542	141.120	<b>18</b>	42.887	59.328	113.701	<b>28</b>	36.703	47.393	94.695
<b>9</b>	69.157	87.303	161.569	<b>19</b>	43.555	55.350	111.314	<b>29</b>	33.360	42.842	88.865
<b>10</b>	59.370	73.890	145.458	<b>20</b>	46.249	58.056	108.896	<b>30</b>	48.661	63.618	118.375

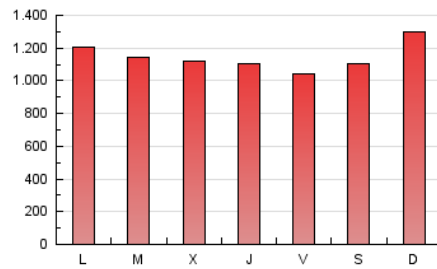
#### 4. Gráficas (Nacional)

##### 4.1 Por día de la semana (promedio)

N. únicos / Visitas (x 100)



Páginas (x 100)

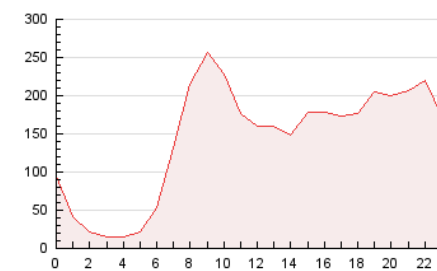


##### 4.2 Por franja horaria (promedio)

Visitas\_ (x 1000)

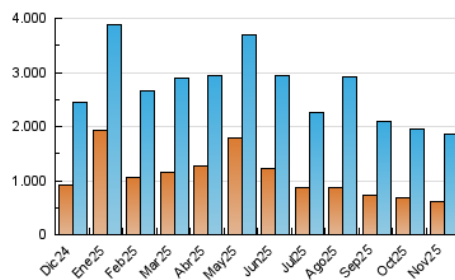


Páginas (x 1000)

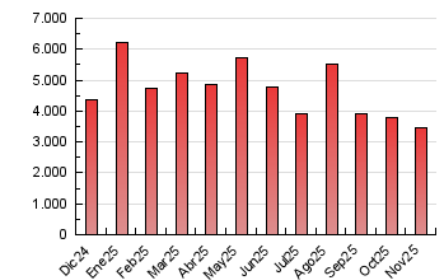


##### 4.3 Por meses

N. únicos / Visitas (x 1000)



Páginas (x 1000)



## 5. Observaciones

Este Medio Electrónico de Comunicación ha sido medido por la herramienta Google Analytics de Google (GA4).

## 6. Definiciones básicas (Para más información ver Normas Técnicas para el Control de los Medios Electrónicos de Comunicación)

### Página Vista:

Conjunto de ficheros enviado a un usuario como resultado de una petición del mismo recibida por el servidor. Cuando la página está formada por varios marcos (frames), el conjunto de los mismos tendrá, a efectos de cómputo, la consideración de una página unitaria.

### Visita:

Una secuencia ininterrumpida de páginas servidas a un usuario válido. Si dicho usuario no realiza peticiones de páginas en un periodo de tiempo (30 min) la siguiente petición constituirá el inicio de una nueva visita.

### Navegador Único:

Total de combinaciones únicas de una dirección IP y un identificador adicional. Los medios pueden utilizar cookies o el Identificador de Alta de registro.

### Duración Página Vista:

Tiempo acumulado en segundos de todas las páginas vistas (en visitas de dos o más páginas vistas), dividido por el número total de páginas vistas.

### Duración Visita:

Tiempo en segundos de todas las visitas de dos o más páginas vistas, dividido por el número total de visitas de dos o más páginas vistas.

### Tráfico nacional:

Audiencia/difusión correspondiente a España medida en base a los datos de las direcciones IP registradas por el sistema de medición.

## 7. Opinión

De OJDinteractiva, la división de INFORMACIÓN Y CONTROL DE PUBLICACIONES S.A.:

Hemos examinado la información facilitada por el editor del medio electrónico para el periodo que comprende la presente certificación.

Nuestro examen se ha realizado de acuerdo con las normas y procedimientos establecidos en las Normas Técnicas para el Control de los Medios Electrónicos de Comunicación.

En nuestra opinión, la presente acta presenta razonablemente la difusión/audiencia registrada por este medio electrónico.

### ADVERTENCIA:

El trabajo de OJDinteractiva, la división de INFORMACIÓN Y CONTROL DE PUBLICACIONES S.A (INTROL) se limita a la realización de pruebas para la revisión de los datos de recuento suministrados por el editor con la finalidad de expresar una opinión sobre la razonabilidad de dichos datos de acuerdo con las Normas Técnicas para el control de los MEC.

Por tanto, INTROL no acepta responsabilidad alguna por las inexactitudes o errores que puedan existir en los datos de recuento. Tampoco acepta ninguna responsabilidad por la falsedad en los datos de recuento recibidos del editor, ni por otros datos de medición que no están incluidos en el análisis.

Diciembre - 2025

OJDinteractiva