



INFORMACION Y CONTROL DE PUBLICACIONES, S.A.

Velázquez, 46, 1º Drcha - Tel. 91 435 00 32 Fax 91 435 96 05 - 28001 - MADRID
Av. Diagonal 497, 5a planta - Tel 93 439 24 18 Fax 93 419 25 34 - 08029 - BARCELONA

Título: LAOPINIONDEZAMORA.ES
URL Primaria: http://www.laopiniondezamora.es
Editor: La Opinión de Zamora, S.A.U.
Domicilio: Rúa de los Francos, 20
Ciudad: 49001 ZAMORA
Teléfono: 980 53 47 59
Fax: 980 51 35 52
E-mail:
Clasificación: Noticias e Información
Sub-Clasificación: Noticias globales y actualidad

La Opinión
El Correo de Zamora

1. Cifras totales y promedios (Nacional e Internacional)

MES - AÑO	NAVEGADORES UNICOS	VISITAS	PAGINAS
Noviembre - 2022	918.497	2.366.129	4.394.425
PROMEDIO DIARIO	62.465	78.871	146.481
PROMEDIO LUNES-VIERNES	64.132	81.254	147.817
PROMEDIO SABADO-DOMINGO	57.879	72.319	142.807
PAGINAS / VISITAS	1,86		
DURACION MEDIA VISITAS	0:01:50		
DURACION MEDIA PAGINAS	0:02:08		

2. Secciones (Nacional e Internacional)

	PAGINAS	%
HOME	724.570	16.49 %
RESTO	3.669.855	83.51 %

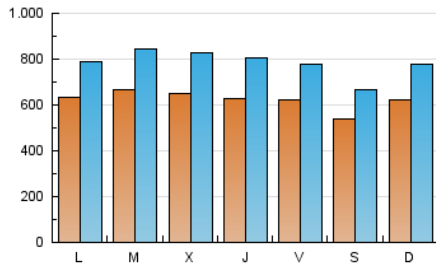
3. Por día del mes (Nacional e Internacional)

Día	N. únicos	Visitas	Páginas	Día	N. únicos	Visitas	Páginas	Día	N. únicos	Visitas	Páginas
1	77.542	101.118	179.112	11	74.482	91.942	168.416	21	62.697	77.950	140.822
2	72.256	91.956	169.884	12	62.221	76.398	151.644	22	60.669	77.401	139.146
3	72.964	92.589	163.070	13	60.046	74.820	178.609	23	61.145	79.724	144.107
4	61.472	77.737	134.778	14	61.585	79.139	150.584	24	62.962	82.760	152.246
5	47.810	58.705	106.170	15	76.763	95.135	166.228	25	60.060	75.352	134.648
6	62.186	79.627	174.338	16	75.649	95.319	167.474	26	52.524	65.342	112.563
7	61.866	76.894	164.251	17	66.290	84.644	149.283	27	69.101	84.756	153.823
8	56.938	71.944	136.235	18	53.363	66.289	129.413	28	67.088	82.149	138.918
9	50.697	65.630	121.841	19	52.324	66.875	133.043	29	61.382	77.228	137.379
10	48.952	62.051	116.422	20	56.817	72.027	132.266	30	64.087	82.628	147.712

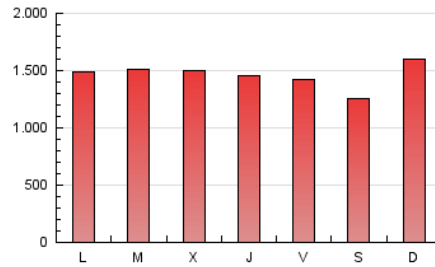
4. Gráficas (Nacional e Internacional)

4.1 Por día de la semana (promedio)

N. únicos / Visitas (x 100)

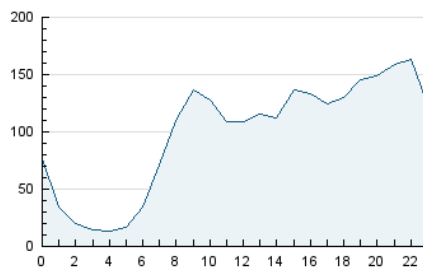


Páginas (x 100)

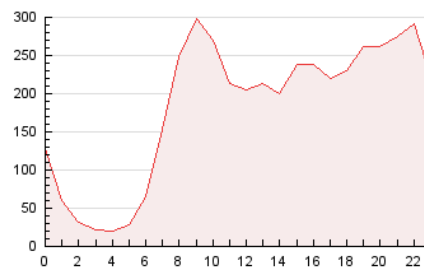


4.2 Por franja horaria (promedio)

Visitas (x 1000)

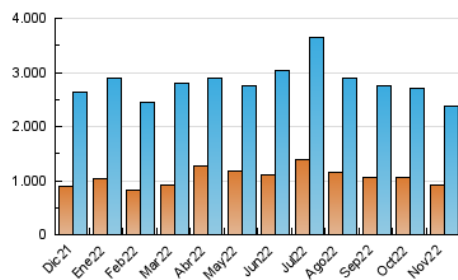


Páginas (x 1000)

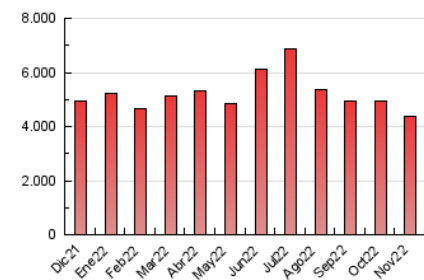


4.3 Por meses

N. únicos / Visitas (x 1000)



Páginas (x 1000)





INFORMACION Y CONTROL DE PUBLICACIONES, S.A.

Velázquez, 46, 1º Drcha - Tel. 91 435 00 32 Fax 91 435 96 05 - 28001 - MADRID
Av. Diagonal 497, 5a planta - Tel 93 439 24 18 Fax 93 419 25 34 - 08029 - BARCELONA

Anexo - Tráfico Nacional

Título: LAOPINIONDEZAMORA.ES
URL Primaria: http://www.laopiniondezamora.es
Editor: La Opinión de Zamora, S.A.U.
Domicilio: Rúa de los Francos, 20
Ciudad: 49001 ZAMORA
Teléfono: 980 53 47 59
Fax: 980 51 35 52
E-mail:
Clasificación: Noticias e Información
Sub-Clasificación: Noticias globales y actualidad

La Opinión
El Correo de Zamora

1. Cifras totales y promedios (Nacional)

MES - AÑO	NAVEGADORES UNICOS	VISITAS	PAGINAS
Noviembre - 2022	826.993	2.249.124	4.218.895
PROMEDIO DIARIO	58.880	74.971	140.630
PROMEDIO LUNES-VIERNES	60.434	77.240	141.834
PROMEDIO SABADO-DOMINGO	54.607	68.730	137.319
PAGINAS / VISITAS	1,88		
DURACION MEDIA VISITAS	0:01:51		
DURACION MEDIA PAGINAS	0:02:07		

2. Secciones (Nacional)

	PAGINAS	%
HOME	707.784	16.78 %
RESTO	3.511.111	83.22 %

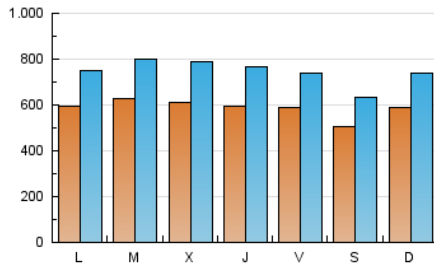
3. Por día del mes (Nacional)

Día	N. únicos	Visitas	Páginas	Día	N. únicos	Visitas	Páginas	Día	N. únicos	Visitas	Páginas
1	72.521	95.843	171.053	11	70.791	88.037	162.436	21	58.032	73.119	133.848
2	68.431	88.001	163.818	12	59.092	72.883	145.837	22	56.467	72.808	131.855
3	69.416	88.709	157.145	13	56.724	71.181	172.768	23	57.389	75.442	137.890
4	57.978	73.920	129.173	14	57.922	75.202	144.778	24	59.687	79.092	146.991
5	44.309	55.175	101.173	15	72.636	90.651	159.836	25	56.998	71.867	129.603
6	58.887	75.944	168.143	16	71.329	90.836	160.486	26	49.399	62.123	107.946
7	58.519	73.191	158.760	17	62.584	80.656	143.510	27	65.930	81.203	148.600
8	53.321	67.919	129.661	18	50.043	62.638	124.105	28	63.856	78.618	133.831
9	47.481	62.106	116.629	19	48.924	63.238	127.466	29	58.010	73.449	132.055
10	45.770	58.513	111.049	20	53.590	68.091	126.622	30	60.377	78.669	141.828

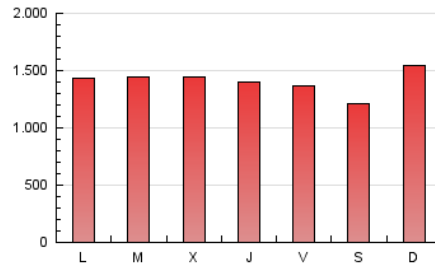
4. Gráficas (Nacional)

4.1 Por día de la semana (promedio)

N. únicos / Visitas (x 100)

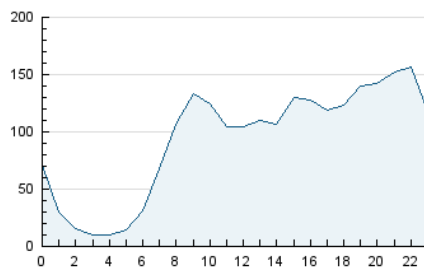


Páginas (x 100)

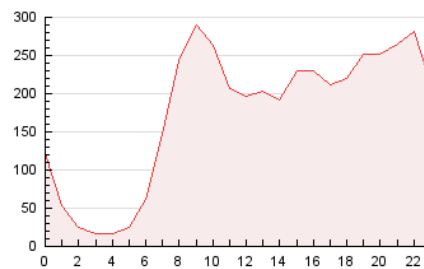


4.2 Por franja horaria (promedio)

Visitas_ (x 1000)

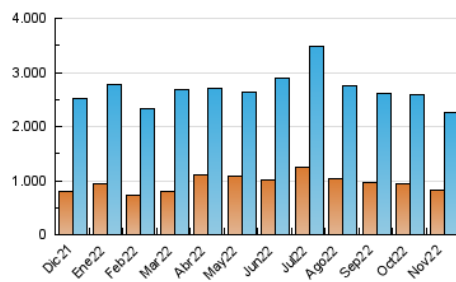


Páginas (x 1000)

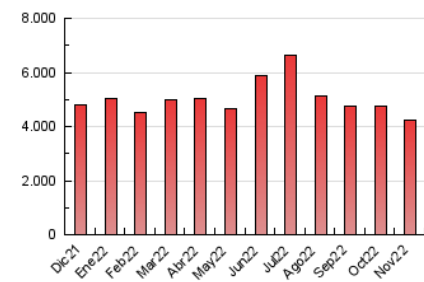


4.3 Por meses

N. únicos / Visitas (x 1000)



Páginas (x 1000)



5. Observaciones

Este Medio Electrónico de Comunicación ha sido medido por la herramienta Google Analytics de Google (Universal Analytics)

6. Definiciones básicas (Para más información ver Normas Técnicas para el Control de los Medios Electrónicos de Comunicación)

Página Vista:

Conjunto de ficheros enviado a un usuario como resultado de una petición del mismo recibida por el servidor. Cuando la página está formada por varios marcos (frames), el conjunto de los mismos tendrá, a efectos de cómputo, la consideración de una página unitaria.

Visita:

Una secuencia ininterrumpida de páginas servidas a un usuario válido. Si dicho usuario no realiza peticiones de páginas en un periodo de tiempo (30 min) la siguiente petición constituirá el inicio de una nueva visita.

Navegador Único:

Total de combinaciones únicas de una dirección IP y un identificador adicional. Los medios pueden utilizar cookies o el Identificador de Alta de registro.

Duración Página Vista:

Tiempo acumulado en segundos de todas las páginas vistas (en visitas de dos o más páginas vistas), dividido por el número total de páginas vistas.

Duración Visita:

Tiempo en segundos de todas las visitas de dos o más páginas vistas, dividido por el número total de visitas de dos o más páginas vistas.

Tráfico nacional:

Audiencia/difusión correspondiente a España medida en base a los datos de las direcciones IP registradas por el sistema de medición.

7. Opinión

De OJDinteractiva, la división de INFORMACIÓN Y CONTROL DE PUBLICACIONES S.A.:

Hemos examinado la información facilitada por el editor del medio electrónico para el periodo que comprende la presente certificación.

Nuestro examen se ha realizado de acuerdo con las normas y procedimientos establecidos en las Normas Técnicas para el Control de los Medios Electrónicos de Comunicación.

En nuestra opinión, la presente acta presenta razonablemente la difusión/audiencia registrada por este medio electrónico.

ADVERTENCIA:

El trabajo de OJDinteractiva, la división de INFORMACIÓN Y CONTROL DE PUBLICACIONES S.A (INTROL) se limita a la realización de pruebas para la revisión de los datos de recuento suministrados por el editor con la finalidad de expresar una opinión sobre la razonabilidad de dichos datos de acuerdo con las Normas Técnicas para el control de los MEC. Por tanto, INTROL no acepta responsabilidad alguna por las inexactitudes o errores que puedan existir en los datos de recuento. Tampoco acepta ninguna responsabilidad por la falsedad en los datos de recuento recibidos del editor, ni por otros datos de medición que no están incluidos en el análisis.

Diciembre - 2022

OJDinteractiva